

Adresser

Independent Media Group AB

Box 1150
501 11 Borås
Besöksadress: Varbergsvägen 44
Telefon: +46 (0)33 44 25 00
Telefax: +46 (0)33 13 60 47
E-mail: info@independent-mg.se
Hemsida: www.independent-mg.se

Independent Entertainment AB

Box 1150
501 11 Borås
Besöksadress: Varbergsvägen 44
Telefon: +46 (0)33 44 25 00
Telefax: +46 (0)33 13 78 85
E-mail: info@independent-mg.se
Hemsida: www.independent-mg.se

Young Genius Software AB

N. Kustbanegatan 13
416 64 Göteborg
Besöksadress: N. Kustbanegatan 13
Telefon: +46 (0)31 63 60 90
Telefax: +46 (0)31 63 60 99
E-mail: info@younggenius.se
Hemsida: www.younggenius.se

DHE Distribution Home Entertainment AB

Box 1150
501 11 Borås
Besöksadress: Bockasjögatan 12-16
Telefon: +46 (0)33 44 25 50
Telefax: +46 (0)33 10 05 88
E-mail: info@dhe.se
Hemsida: www.dhe.se

DHE Logistik AB

Box 1150
501 11 Borås
Besöksadress: Bockasjögatan 12-16
Telefon: +46 (0)33 44 25 50
Telefax: +46 (0)33 10 32 88
E-mail: info@dhe.se
Hemsida: www.dhe.se

Elevdata i Malmö AB

Grangatan 11
212 14 Malmö
Besöksadress: Grangatan 11
Telefon: +46 (0)40 93 91 50
Telefax: +46 (0)40 93 91 25
E-mail: info@elevdata.se
Hemsida: www.elevdata.se

DHE Norge A/S

Postboks 4425
N-7418 Trondheim
Besöksadress: Hospitalsløkka
Telefon: +47 73 99 09 50
Telefax: +47 73 99 09 69
E-mail: stig.bech@st.telia.no
Hemsida: www.dhe.se

DHE Castle OY

Atomitie 5D
00370 Helsinki
Besöksadress: Atomitie 5D
Telefon: +358 9 476 16 16
Telefax: +358 9 476 163 30
E-mail: esko.koliseva@dhecastle.fi
Hemsida: www.dhe.se

Revisorer

Öhrlings Pricewaterhouse Coopers
Hans Kjellberg (Aukt rev)
Box 274
503 10 BORÅS

Independent Media Group Sweden AB (publ)

Box 1150

501 11 Borås

Besöksadress: Varbergsvägen 44

Telefon: +46 (0)33 44 25 00

Telefax: +46 (0)33 13 60 47

E-mail: info@independent-mg.se

www.independent-mg.se

ÅRSREDOVISNING

Independent

MEDIA GROUP

1998/99

Kallelse till bolagsstämma

TID OCH PLATS:

Ordinarie bolagsstämma hålls torsdagen den 26 augusti 1999 kl. 16.00 i DHE - Distribution Home Entertainment AB's lokaler i Postens paketsorteringsanläggning Bockasjögatan 12 - 16 i Borås. Aktieägarna inbjudes till rundvandring i vårt logistikcentrum och i Postens paketsorteringsanläggning från kl 15.00 samma dag.

DELTAGANDE:

Aktieägare som vill delta i bolagsstämman skall dels vara registrerad i den av Värdepapperscentralen - VPC AB förda aktieboken senast den 12 augusti 1999, dels anmäla sig till Independent Media Group AB senast fredagen den 23 augusti 1999 kl. 15.00.

ANMÄLAN

Anmälan kan göras under adress Independent Media Group AB, Box 1150, 501 11 Borås eller per telefon 033-44 25 00 eller 033-44 25 12.

REGISTRERING

Aktieägare som låtit förvaltarregistrera sina aktier måste för att få rätt att delta i förhandlingarna vid bolagsstämman i god tid före den 12 augusti 1999 genom förvaltarens försorg tillfälligt inregistrera aktierna i eget namn.

UTDELNING

Styrelsen föreslår bolagsstämman att någon utdelning ej utgår.

INFORMATIONSTILLFÄLLEN

1999-08-26
Bolagsstämma och delårsrapport för 3 månader.

1999-12-10
Delårsrapport sex månader.

2000-03-08
Delårsrapport nio månader.

2000-06-14
Bokslutskommuniké.

Innehåll

3	ÅRET I KORTHET	20-21	KONCERNBALANSRÄKNING
3	KONCERNEN I SAMMANDRAG	22	KONCERN KASSAFLÖDESANALYS
4-5	VD HAR ORDET	23	MODERBOLAGETS RESULTATRÄKNING
6	KONCERNÖVERSIKT	24	MODERBOLAGETS BALANSRÄKNING
6	IMG AKTIEN	25	MODERBOLAGETS KASSAFLÖDESANALYS
7	AFFÄRSIDÉ, MÅL OCH STRATEGIER	26-32	BOKSLUTSKOMMENTARER OCH NOTER
AFFÄRSOMRÅDEN		33	REVISIONSBERÄTTELSE
8-11	VIDEO & MUSIK	34	LEDANDE BEFATTNINGSHAVARE
12-13	MULTIMEDIA	35	STYRELSEN
14-15	DISTRIBUTION	36	ADRESSER
RÄKENSKAPER			
16-19	FÖRVALTNINGSBERÄTTELSE		
20	KONCERNRESULTATRÄKNING		

Året i korthet

I september genomfördes en riktad nyemission till KF Invest AB om 500.000 B-aktier à 36 kr, vilket tillförde bolaget 18 Mkr. Dessutom förvärvade KF Invest AB 180.000 B-aktier och 70.000 A-aktier av ledningen. KF Invest AB äger 25 % av kapitalet och 20 % av rösterna.

- O-listenotering av bolagets B-aktie på Stockholms Fondbörs O-lista från den 29 april.
- Koncernens omsättning steg till 126 Mkr (105 Mkr).
- Koncernens resultat uppgick till -6.5 Mkr. Kostnader av engångskaraktär och betydande förluster i skivbolagsverksamheten är orsakerna till det svaga resultatet.

Större händelser inom området Distribution

- Avtal tecknades med Polygram Video avseende försäljning och distribution av deras videoprodukter i Sverige, Norge, Finland och Danmark.
- Kraftigt ökade volymer i logistikverksamheten.
- Förvärv av Elevdata AB som är marknadsledande på distribution av multimedia till skolor.

Större händelser inom området multimedia

- "Mysteriet på Greveholm 2 - Resan till Planutus" försenades 3 månader p g a produktionsproblem.
- Omfattande avtal tecknade med Sveriges Television avseende utgivningar och distribution av nya multimedia-produkter hösten 1999.
- Verksamhetsområdet visade vinst för första gången.

Större händelser inom området Video & Musik

- Stora förluster i skivbolagsverksamheten, orsakade av svaga produktutgivningar och rättighetsproblem.
- Videoverksamheten har utvecklats väl.
- Omfattande samarbetsavtal tecknat med SVT Drama avseende hyr- och köpvideolanseringar av framtida program. Samarbetet startar i augusti 1999.

Koncernen i sammandrag

Uppgifterna nedan avser Independent Media Group för åren 1998/99, 1997/98, 1996/97. Åren 1993/94 t o m 1995/96 avser den förvärvade koncernen DHE Distribution Home Entertainment AB 556227-1139.

Nyckeltal, sammanställning	Independent Media Group			DHE Distribution Home Entertainment AB		
	1998/99 12	1997/98 12	1996/97 12	1995/96 7	1994/95 12	1993/94 12
Antal månader Resultaträkningen (TKR)						
Nettoomsättning	126.482	105.527	88.785	55.687	115.410	135.464
Bruttoresultat	43.028	50.091	28.285	-	-	-
Rörelseresultat	(6.431)	4.516	3.420	642	(3.803)	4.249
Resultat efter finansiella poster	(6.492)	3.722	2.955	525	(3.892)	4.145
Intäkter och kostnader av engångskaraktär	0	0	0	0	(6.947)	(2.399)
Resultat före skatt	(6.492)	3.722	2.955	525	(10.839)	1.746
Årets resultat	(6.612)	3.413	2.181	316	(10.384)	1.108
Balansräkningen (TKR)						
Balansomslutning	78.636	68.673	36.926	26.644	34.891	58.387
Anläggningsstillgångar	29.949	23.061	10.797	8.238	5.661	5.375
Omsättningstillgångar	48.687	45.612	26.129	18.406	29.230	53.012
Eget Kapital	44.078	32.627	3.580	9.594	9.278	19.662
Långfristiga skulder	2.762	10.507	5.267	247	0	0
Kortfristiga skulder	31.769	25.447	27.814	16.721	25.613	38.270
Marginaler						
Bruttovinstmarginal %	34,0	47,5	31,9	-	-	-
Bruttomarginal %	(2,5)	6,0	5,2	2,4	-1,6	4,4
Rörelsemarginal %	(4,6)	4,3	3,9	1,2	-3,3	3,1
Avkastning						
Räntabilitet på eget kapital %	neg.	19	61	3	neg.	8
Räntabilitet på sysselsatt kapital %	neg.	16	26	11	neg.	34
Räntabilitet på totalt kapital %	neg.	9	9	3	neg.	9
Kapitalstruktur (TKR)						
Rörelsekapital	13.494	16.824	3.824	148	(3.101)	4.982
Sysselsatt kapital	45.777	42.487	17.109	9.858	9.278	19.662
Soliditet %	56	48	10	36	27	34
Skuldsättningsgrad, ggr	0,0	0,3	3,8	0,0	0,0	0,0
Räntetäckningsgrad, ggr	neg.	4,4	7,0	2,0	(8,5)	6,2
Antal anställda	53	56	46	36	33	36
Investeringar (TKR)	18.270	18.759	6.286	2.491	2.410	2.897

Bäste aktieägare!

Verksamhetsåret 1998/99 blev en stor besvikelse resultatmässigt. Resultatet för helåret blev -6.5 Mkr till stor del orsakad av kostnader av engångskaraktär och förluster i skivbolagsverksamheten. Men det fanns också glädjemen och framgångar på många områden som tyvärr överskuggas av ett dåligt totalresultat. Fortsatta framgångar inom videoområdet, vinst för första gången inom multimediaområdet, ökade volymer +25% inom distributionsområdet och avtal tecknade som ger starka produktutgivningar under hösten 1999 och våren 2000 samt O-listenotering är några av de positiva händelser som bör nämnas för att erhålla en mer komplett bild av året som gick.

I april förvärvade vi 100% av Elevdata AB. Elevdata är marknadsledande på distribution av multimedia till skolor i Sverige.

Försäljningen av multimedia beräknas fortsätta att växa kraftigt de kommande åren inom alla marknadssegment. Förvärvet av Elevdata kompletterar våra existerande kanaler och ökar andelen multimedia av den totala försäljningen. Vårt helägda multimedia bolag Young Genius beräknas omsätta 25 - 30 Mkr under innevarande verksamhetsår, en avsevärd ökning från årets 11.9 Mkr. Koncernens totala försäljning av

” I april förvärvade vi 100% av Elevdata AB. Elevdata är marknadsledande på distribution av multimedia till skolor i Sverige.

multimediaprodukter beräknas uppgå till ca 70 Mkr för det innevarande verksamhetsåret. Adderar vi till video/DVD försäljningen uppgår den totala försäljningen av framtidsorienterade media till mer än 100 Mkr på årsbasis. Denna inriktning mot mediabärare som förväntas få en stark tillväxt uppskattas normalt av marknaden och prissättningen av bolag som har denna inriktning är hög och förväntningarna likaså. Att vår omsättning på framtidsorienterade mediabärare beräknas överstiga 100 Mkr på årsbasis tycks emellertid inte hittills ha uppmärksamats av marknaden. I september genomfördes en riktad emission till KF Invest AB om 500.000 B-aktier á 36 kr, vilket tillförde bolaget 18 Mkr. KF Invest äger idag 25% av kapitalet och 20% av rösterna. Affären med KF Invest har stärkt våra finanser betydligt.

Video och Musik

Verksamhetsområdet musik och video redovisade en försäljning om 40.9 Mkr (41.1). Området redovisar ett resultat om -1.9 Mkr (+8.1 Mkr). Anledningen till det dåliga resultatet är att finna inom skivbolagsverksamheten som haft svaga produktutgivningar, minskade exportframgångar samt reserveringar pga rättighetsproblem i samband med utgivningen av Black Ingvars senaste album "Heaven Metal". Resultatet i

skivbolagsverksamheten uppgick för helåret till -4 Mkr (+1.9 Mkr). Skivbolagsverksamheten har visat vinst de föregående fyra åren.

Skivbolagsverksamhet är riskfylld och kan enstaka år resultera i förluster. Potentialen och möjligheterna är dock betydande. Intresset för svensk musik i utlandet är stort och har ökat det senaste året. Independents produktportfölj innehåller ett antal intressanta utgivningar däribland album med CUE, Robert Wells, Ai, Sofi Bonde, The Trampolines och Adolphsson & Falk som beräknas lanseras under hösten och vintern innevarande verksamhetsår. Den 1 juni öppnades ett filialkontor i London för att stärka vårt internationella nätverk med licenspartners, kompositörer och producenter. Koncernens satsningar inom musikområdet kommer att fortsätta även om utvecklingen under verksamhetsåret 1998/99 varit en stor besvikelse.

Verksamheten inom videoområdet har under året utvecklats väl och redovisar i likhet med tidigare år vinst. De två mest sålda produkterna under året var "Ur löjlig synvinkel" med

” Den 1 juni öppnades ett filialkontor i London för att stärka vårt internationella nätverk med licenspartners, kompositörer och producenter.

Robert Gustafsson som sålt i mer än 100.000 exemplar och "Pelle Svanslös - julkalendern" som sålt i mer än 90.000 exemplar. Under hösten 1999 planeras utgivning av bl a Killinggängets fyra små filmer, "Torsk på Tallinn", "På sista versen", "Ben och Gunnar" och "Gunnar Rehlén". Utvecklingen inom videoområdet ser lovande ut mot bakgrund av de starka produktutgivningar som planeras under innevarande verksamhetsår. Målet är att i Finland och Norge erhålla likartade samarbeten som det koncernen har i Sverige med Sveriges Television. Videomarknaden bedöms fortsätta att växa under 1999. Under 1998 växte marknaden med 24 %. Under året kommer DVD-tekniken att öka sin marknadsandel. Koncernen planerar att utge de första DVD-titlarna under hösten 1999 i samarbete med en av de större hårdvarutillverkarna.

Multimedia

Området redovisade en försäljning om 11.9 Mkr (10.5 Mkr). För verksamhetsåret redovisas ett resultat med +0.1 Mkr (-0.9 Mkr). Verksamheten har i stort utvecklats väl under året. Förseningarna med utgivningen av "Mysteriet på Greveholm 2" och den därigenom tappade julförsäljningen, ca 25.000 enheter, innebar dock ett resultatbortfall om ca 1.2 Mkr.

Marknaden för koncernens produkter inom multimediaområdet fortsätter att växa dels som en konsekvens av att hushållspenetrationen av datorer fortsätter att öka, dels genom de många nya produkter koncernen slutit avtal om och som kommer att lanseras under hösten, däribland "100 svenska år", "Fem myror är fler än fyra elefanter" och Julkalendern 1999 - "Julens hjältar".

Distribution

Distributionsverksamheten omsatte 114 Mkr (92 Mkr). Inklusive Elevdata proforma uppgick omsättningen till 132 Mkr. För helåret redovisas ett resultat om -4 Mkr (-3.5 Mkr) vilket inkluderar millenniumanpassningar av IT-system med 1 Mkr. Inklusive Elevdata hade området redovisat ett resultat om -2.9 Mkr. Det norska försäljningsbolaget redovisar ett resultat om -1.8 Mkr (-1.1 Mkr för 7 månader). Det norska bolaget redovisar en positiv trend med stigande försäljning varje kvartal. Det finska säljbolaget redovisar ett resultat om -0.6 Mkr. Åtgärder har vidtagits för att återskapa lönsamheten. Logistikverksamheten har förbättrats genom att resultatet förbättrats från -4.2 Mkr till -2.1 Mkr i år. Möjligheterna till en fortsatt positiv utveckling av volymerna inom logistikverksamheten bedöms som goda.

Internet

Utvecklingen inom Internetområdet är spännande och fascinerande mot bakgrund av alla nya affärsidéer som dyker upp. Inom samtliga våra verksamhetsområden erbjuds möjligheter att delta. Utvecklingen med Mp3-formatet som ger konsumenten möjlighet att ladda ner musik direkt från nätet har haft en närmast explosionsartad utveckling i USA. Vi är fortfarande bara i början av denna utveckling och framtiden får utvisa vart det tar vägen. Handeln av hemunderhållningsprodukter över nätet växer också mycket snabbt. Allt är dock inte problemfritt. För oss som rättighetsägare skapar den nya tekniken också problem. Våra rättigheter används illegalt och vi tappar delvis kontrollen när vi låter konsumenten ladda ner material direkt från nätet med de möjligheter de ger att illegalt mångfaldiga materialet. Detta finner man säkert en lösning på framgent, men den finns inte idag.

Vi har många alternativ, men har hittills valt att hålla en försiktig linje mycket beroende på de stora kostnader för system och marknadsföring som en satsning på en affärsidé inom Internet för med sig.

Under hösten kommer samtliga våra återförsäljare att erbjuda en E-commerce-tjänst som innebär att samtliga beställningar kan göras över nätet. Planerna är många och kommer allt eftersom de lanseras att offentliggöras.



Utsikter för innevarande verksamhetsår

Koncernens verksamheter befinner sig i olika utvecklingsskeden. Det dåliga utfallet 1998/99 är som framgått tidigare till stor del hänförligt till skivbolagsverksamheten. Trots detta är vi fulla av tillförsikt inför det innevarande verksamhetsåret. Video och musikområdet har goda förutsättningar att visa vinst. Bedömningen är att multimedieverksamheten kommer att redovisa ett bra resultat mot bakgrund av en växande marknad och bra produktutgivningar. Distributionsverksamheten förväntas redovisa ett förbättrat resultat.

Åtgärder vidtas nu för att vända resultatutvecklingen för innevarande verksamhetsår. Där ingår att undersöka möjligheterna till fortsatta strukturförändringar i form av förvärv, samgåenden eller strategiska allianser allt i syfte att öka volymerna och stärka bolagets position på marknaden.


Ett nytt millennium närmar sig och är bara några månader bort. Samtliga våra system är anpassade för denna förändring. Vi kommer att göra vårt allra bästa för att det innevarande året blir ett bra år i alla avseenden, inte minst resultatmässigt. Det görs stora insatser av många av våra medarbetare och det arbetas hårt på att prestera ett bra resultat.

Independent Media Group

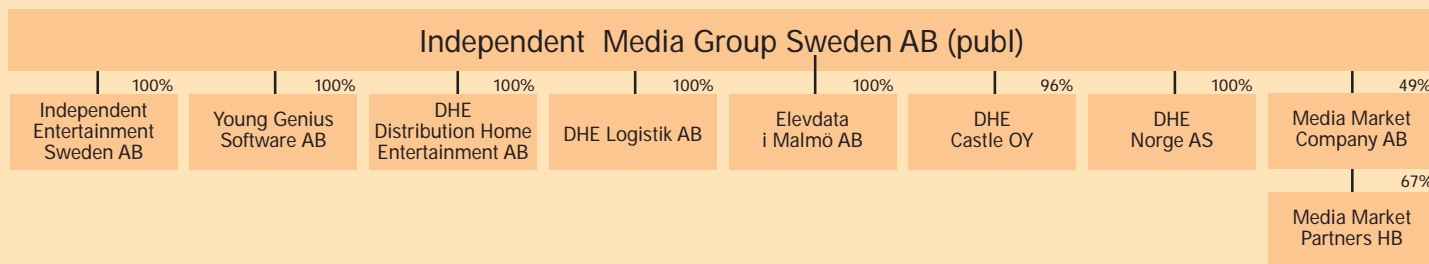
Borås den 28 juli 1999

Joakim Hedin
Verkställande direktör

Koncernöversikt



Juridisk organisation



Kurs- och omsättningsutveckling för IMG i förhållande till AFGX

Trust diagram 980102 - 990726

- IMG B-aktien
- Affärsvärldens Generalindex
- IMG B-aktien, totalt antal omsatta aktier per vecka (tusental)

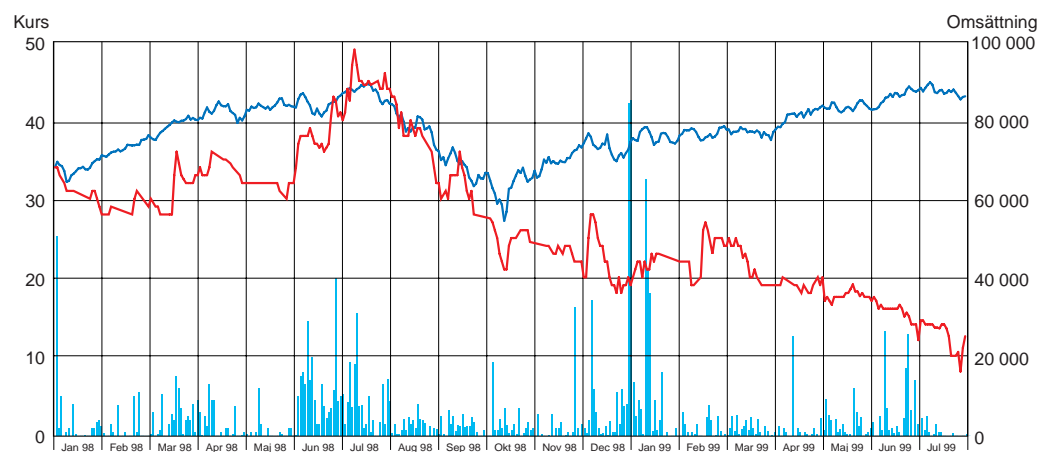
Källa: Datastream

Data per aktie

Mkr	98/99	97/98
Vinst, kr	0	1:63
Eget kapital, kr	14:69	13:05
Börskurs 990430, kr	17	32
P/E-tal, ggr ¹⁾	Neg	23
Kurs/eget kapital, % ²⁾	116	245

¹⁾ Price/earnings ratio (vinstmultiplikator)-börskurs vid årets utgång i relation till vinst per aktie.
²⁾ Börskurs vid årets utgång i förhållande till eget kapital per aktie.

IMG aktien



Affärsidé

Bolaget är uppdelat i tre verksamhetsområden: Rättigheter inom video & musik, multimedia och distribution, dvs försäljning och logistik. Verksamhetsområdena opererar separat. Rättighetsbolagen köper sin distribution och försäljning från DHE bolagen på marknadsmässiga villkor. Denna uppdelning ställer marknadsmässiga och ekonomiska krav på varje bolag ingående i koncernen. Vår affärsidé är att köpa, äga, utveckla eller på annat vis förvärva rättigheter inom ovan

nämnda områden samt att äga och driva distributionsverksamhet inom hemunderhållningsområden. Kontrollen över innehållet är det viktigaste oavsett vilken mediabärare (video, CD-ROM, CD, DVD mm) som tar hem marknadskriget. Kontrollen över innehållet och att skapa distribution samt att nå ut med produkten är de enskilt viktigaste områdena att behärska för att nå framgång såväl ekonomiskt som marknadsmässigt.

Mål

Koncernens finansiella mål är:

- Organisk tillväxt 10%
- Räntabilitet på sysselsatt kapital 15%
- Soliditet 35%

Ovanstående finansiella mål är formulerade som ett genomsnitt över en längre tidsperiod.

Som oberoende bolag är det svårt att sätta upp ett marknadsmässigt mål. Det primära är inte vilken marknadsandel vi har utan att fokusera på maximal lönsamhet och bra affärer för bolaget och dess aktieägare.

Strategier

Distribution

Att driva säljbolag i våra nordiska grannländer är en viktig strategi av flera skäl:

1. Stå starkare i konkurrensen i förhandlingar med artister och rättighetsinnehavare.
2. Bli intressantare som distributionspartner genom att kunna erbjuda en lösning för flera marknader.
3. Större volymer i logistiken skapar skalfördelar och sänker kostnaderna per utlevererad enhet.

Rättigheter

Att utvidga och bygga vidare med fler licenspartners utanför Norden är en viktig strategi. Detta gäller framförallt på musik och multimediaområdet där exportpotentialen är stor. Vi finns idag genom licenspartners i ett 30-tal länder på musik och 10 länder inom multimedia. I vissa betydelsefulla marknader har vi flera partners. Detta kontaktnät är viktigt att kunna använda när lanseringsplanerna för en ny artist eller produkt bestäms. Vi deltar på samtliga musik-, video-, TV- och multimediameässor av betydelse i syfte att underhålla befintliga och etablera nya kontakter.

Video

Vi koncentrerar vårt sökande efter intressanta titlar till sådant material som kan anses vara tidlöst i sin karaktär. Exempel på sådant material är svensk och engelsk humor, svenska barnfilmer, utländska barnfilmer som visas på TV eller som backas upp med merchandising och leksaker samt naturprogram.

Musik

Musikområdet kan delas in i nya artister och etablerade. I vårt sökande efter intressanta artister försöker vi uppnå en balanserad mix av etablerade och nya artister. Att utge etablerade artister är i många fall mindre riskfyllt beroende på att artisterna har en trogen köpkrets. Utgivningen av nya artister är mer riskfylld och chansartad. Den svenska marknaden är av mindre betydelse när det gäller att uppnå kommersiell framgång med nya artister.

Multimedia

Inom multimediaområdet koncentrerar vi produktionen till Lek & Lär och familjeorienterade CD Rom produkter. Välkända karaktärer, varumärken eller namn blir allt viktigare vid utveckling av nya produkter.

Ägarstruktur (990630)

Namn	A-aktier	B-aktier	% av kapital	% av röster
Joakim Hedin	365 200	443 100	26,9	59,2
KF Invest AB	70 000	686 000	25,2	20,0
Övriga i ledningen	–	528 500	17,6	7,2
Swedish Meats ek. för.	–	65 000	2,2	0,9
Hans Börjesson	–	49 500	1,6	0,7
Eskil Johannesson	–	27 700	0,9	0,4
Chalmers	–	17 000	0,6	0,2
Isabelle Stureny	–	15 000	0,5	0,2
N.G.L Förvaltnings AB	–	14 000	0,5	0,2
Övriga ca. 700 ägare	–	719 000	24,0	11,0
Totalt	435 200	2 564 800	100,0	100,0

Omsättning

Verksamhetsområde (Kkr)	Maj-April (98/99)	(97/98)	Förändr. i %
Video/Musik	40.978	41.055	-0,2
Multimedia	11.883	10.537	12,8
Distribution	114.585	91.909	24,7
Eliminering	(40.964)	(37.974)	
	126.482	105.527	19,9

Resultat före skatt

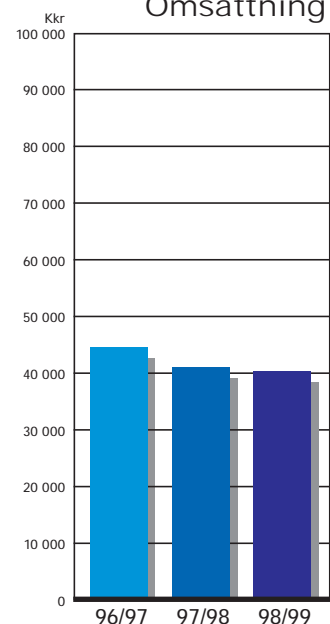
Verksamhetsområde (Kkr)	Maj-April (98/99)	(97/98)	Förändr. i %
Video/Musik	(1.909)	8.084	-123,6
Multimedia	69	(879)	107,8
Distribution	(3.978)	(3.483)	-14,2
Eliminering	0	0	
	(5.818)	3.722	256,3
Jämför.stör.post	-650	0	-100,0
	(6.492)	3.722	-273,8

DVD marknaden visar en snabb tillväxt!

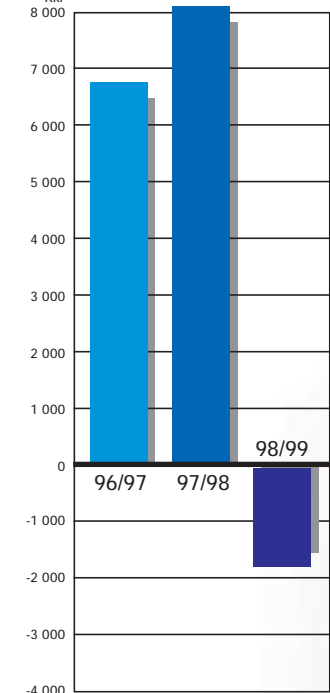
Videoverksamheten är organiserad i vårt helägda dotterbolag Independent Entertainment AB som i underavdelningen Independent Video bedriver verksamhet inom videoområdet. Här ingår även det delägda Media Market Company (MMC).

Vår verksamhet inom videoområdet riktar sig i huvudsak till köpvideomarknaden. Den nordiska marknaden uppgår till ca 1.6 Mdr avseende försäljningen från distributör till återförsäljare. Independent Videos andel av den svenska marknaden uppgår till 10% av totalt antal sålda enheter.

Affärsområde Video & Musik
Omsättning



Rörelseresultat



Ur Löjlig Synvinkel

Affärsområde Video & Musik

Media Market Company och Media Market Partners

MMC/MMP innehar en intressant videokatalog innehållande rättigheterna till Alfons Åberg, Galenskaperna & After Shaves revyer samt många av Robert Gustafssons och Henrik Schyfferts populära program som "Nilecity 105,5" och "I manegen med Glenn Killing". DHE AB ansvarar för distribution och logistik.

Produktstrategi

Independent Videos rättighetskatalog består av svensk barnfilm, utländsk barnfilm, komedi och specialprogram. Denna profilstrategi har funnits sedan starten och riktar sig mot en bred målgrupp. Produkterna är i de flesta fall tidlösa till sin karaktär och säljer oförändrat från år till år.

Independent har många viktiga samarbetspartners bl a Sveriges Television, National Geographic Society och BBC m fl. Totalt består videokatalogen av mer än 400 titlar.

Nya samarbetspartners

Ett nytt samarbetsavtal har ingåtts med SVT Drama som ger oss möjligheten att ge ut ett flertal av SVT Dramas produk-

tioner på video. Först ut är "Dödslockan" som kommer att släppas på video innan den visas på TV – ett helt nytt grepp.

Nya försäljningskanaler

Under året har samarbetsavtal ingåtts med CIC som kommer att representera Independent på hyrvideomarknaden i Sverige, Norge och Danmark från augusti. Vidare kommer Independent genom sitt systerbolag Elevdata att bearbeta skolor och institutioner med delar av sitt sortiment.

DVD

DVD-marknaden visar en snabb tillväxt. Trots detta kommer videofORMATET att vara marknadsdominerande ett antal år framöver. I dagsläget finns det ca 50.000 DVD-spelare i Norden, en siffra som förväntas vara 100.000 innan årets slut. Independent kommer under innevarande år att utge sina första DVD produktioner. Oavsett vilken mediabäare som i framtiden kommer att bli marknadsdominerande kommer givetvis innehållet att vara det mest väsentliga för att skapa försäljning.



National Geographic



Percy Tårar



Stefan & Krister

Exempel på utgivna titlar 1998-99



Independent öppnar kontor i London!

Musikverksamheten är organiserad i vårt helägda dotterbolag Independent Entertainment AB som i underavdelningarna Independent Records och Independent Songs bedriver verksamhet inom skiv- och musikområdet.

Den svenska musikmarknaden utgör endast 0,7% av den totala musikmarknaden i världen. Den totala världsmarknaden uppskattas till 250 Mdr. Till skillnad mot video är musikmarknaden mer fragmenterad och svårare än video. Våra satsningar inom skivområdet delas upp i dels satsningar på etablerade artister dels på nya artister. Vi försöker att uppnå

en balanserad mix mellan etablerat och nytt. Utgivning av etablerade artister är mer förutsägbart än utgivning av nya artister som är mer chansartat och riskfyllt.

Idag riktas många ögon mot Sverige och dess musikindustri. Sverige är idag det tredje största landet i världen vad det gäller musikexport.

Den svenska marknaden är av mindre betydelse när det gäller att uppnå kommersiell framgång med nya artister. Möjligheterna finns i utlandet, därav anledningen till att vi satsar resurser på att bygga upp ett internationellt nätverk på musiksidan.



Affärsområde Video & Musik

Independent öppnar kontor i London

Den 1 juni öppnades ett filialkontor i London för att stärka vårt internationella nätverk med licenspartners, kompositörer och producenter.

Kommande utgivningar

Innevarande verksamhetsår innehåller ett antal intressanta utgivningar däribland planerade album med Adolphsson & Falk, Ai, Cue, Dave Edmunds, Robert Wells, Sofi Bonde och The Trampolines. Flertalet av dessa artister är också aktuella för internationella lanseringar under året.

Förlag

Vissa av våra artister förlägger vi också genom Independent Songs.

Administration och marknadsföring sker genom ett samarbetsavtal med Air Chrysalis, ett oberoende förlag som är ett av de större bolagen i branschen.

Special Marketing

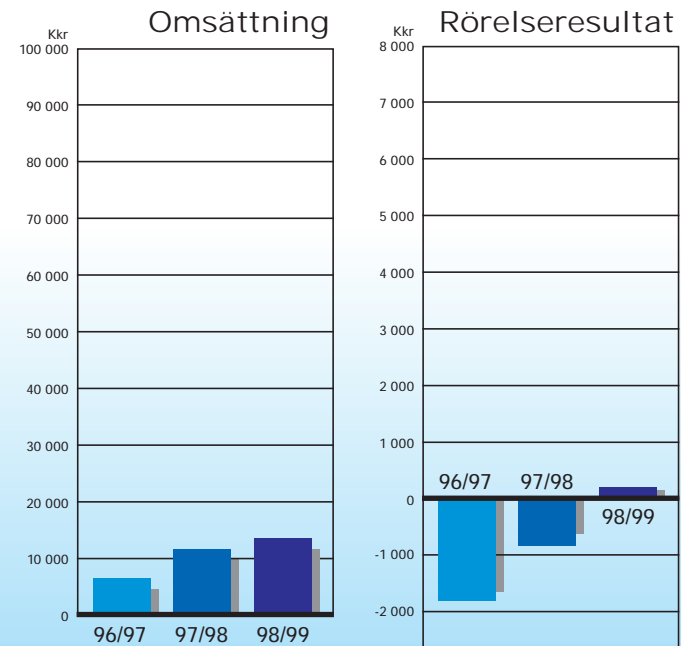
Special Marketing är ett växande område både inom musik och video, där företag och reklambyråer mer och mer använder sig av artister och varumärken för att stärka sin profil. Independent har under det senaste året byggt upp en avdelning inom detta område för att tillvarata dessa möjligheter för bolaget och dess artister, en avdelning som haft en mycket gynnsam utveckling.



Exempel på utgivna titlar 1998-99



Till hösten kommer
"Fem myror är fler än
fyra elefanter"



Affärsområde Multimedia

Produktstrategi

Koncernens utveckling av multimedieprodukter är organiserat i det helägda dotterbolaget Young Genius AB. Bolaget förvärvades 1996. Young Genius katalog består av ett femtiotal produkter. Merparten av dess produkter är inom området familj och Lek & Lär. Produktprofilen liknar i många avseenden den vi har på videoområdet - produkter av tidlös karaktär som riktar sig till en bred målgrupp. Kostnaderna för att utveckla produkter inom Lek & Lär och familjeområdet är lägre än kostnaderna för rena spelprodukter.

Organisation

Young Genius organisation är projektorienterad och all produktion är förlagd till externa samarbetspartners. Inom Young Genius organiseras marknadsföring, manus och produktutveckling. Denna flexibla organisation ger möjlighet att utveckla många produkter samtidigt. Den kritiska framgångsfaktorn inom multimedia är att inte äga egna produktionsresurser utan att kontrollera rättigheterna som är kopplade till kända karaktärer från TV, böcker och leksaker.

Marknad

Marknaden för multimedieprodukter är i stark tillväxt och förväntas fortsätta att växa dels som en konsekvens av att hus-

hållstäckningen för datorer ökar och dels genom den snabba utvecklingen inom Internet. Intresset för svenskproducerade multimedieprodukter i utlandet är stort och liknar i många avseende intresset för svenskproducerad musik.

Kommande utgivningar

Försäljningen av Young Genius produkter förväntas öka kraftigt under verksamhetsåret 1999/2000 som en konsekvens av en växande marknad och starka produktutgivningar. Avtal har tecknats med SVT Drama om att utge 1999 års julkalender "Julens hjältar" på CD Rom. 1998 års julkalender på CD Rom såldes i 70.000 exemplar.

Årets version kommer att innehålla ett spel förutom de 24 lucköppningsspelen och utges redan i slutet av oktober för att skapa en längre säljperiod för återförsäljarna. Målet är att sälja mer än 100.000 exemplar. I mars 2000 utges ett fristående spel baserat på karaktärerna i julkalendern.

Under hösten planeras utgivning av "Fem myror är fler än fyra elefanter". Produktionen delas upp på två fristående delar. "Fem myror är fler än fyra elefanter" har sålt mer än 250.000 kassetter på videomarknaden. Vidare utges en jubileums CD Rom inför millennieskiftet "100 Svenska år", innehållande material ifrån Sveriges Televisions arkiv mm. Denna produkt bedöms ha ett stort intresse för de många företag som firar 100 års jubileum i samband med millennieskiftet.

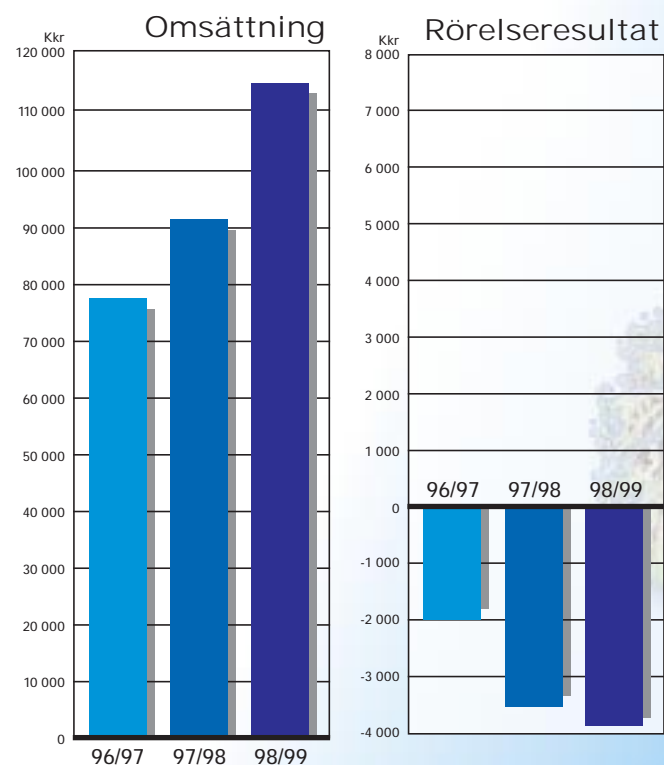


Exempel på utgivna titlar 1998-99



Fem myror är fler än fyra elefanter

Elevdata - stärker affärsområdet Distribution!



Idag nås stora delar av Norden inom 24 timmar och Nordeuropa inom 48 timmar.

24 timmar

48 timmar



Affärsområde Distribution

Distributionsverksamheten är uppdelad i säljbolag i Sverige, Norge och Finland samt i logistik. Att driva säljbolag i våra nordiska grannländer är en viktig strategi av flera skäl:

- Stå starkare i konkurrensen i förhandlingar med artister och rättighetsinnehavare.
- Bli intressantare som distributionspartner genom att kunna erbjuda en lösning för flera marknader.
- Större volymer i logistiken skapar skal fördelar och sänker kostnaderna per utlevererad enhet.

Elevdata

Elevdata i Malmö AB som förvärvades i slutet av april i år är marknadsledande på distribution av multimedia till skolor i Sverige. Elevdata omsatte 18 Mkr kalenderåret 1998 och redovisade en vinst om 1.1 Mkr före skatt. Förvärvet av Elevdata stärker affärsområdet distribution och kompletterar de redan befintliga distributionskanaler som nås genom koncernens existerande bolag i Sverige, Norge och Finland. Elevdatas omsättning har ökat med mer än 30% per år de senaste fyra åren.

Logistik

DHE säljer och utför logistik för samtliga hel- eller delägda bolag inom Independent Media Group, men också för andra som av olika skäl lagt ut försäljning och/eller logistik.



DHE Sverige

DHE Sverige AB innehar en säljkår om åtta personer på fältet och fem på telefon. Var femte vecka genomförs 3.000 marknadskontakter till dagligvaru-, skiv-, lek-, bok-, radio & tv- och databutiker. Bolaget säljer video-, musik- och multimedia produkter. Förutom att bolaget representerar koncernens hel- och delägda rättighetsbolag säljer man också produkter från ett 20-tal andra bolag.

DHE Norge

Det norska försäljningsbolaget startades hösten 1997. Organisationen utgörs av 10 st agenter som representerar bolagets produkter.

Bolaget redovisar en positiv trend med stigande försäljning varje kvartal. All logistik hanteras från anläggningen i Borås.

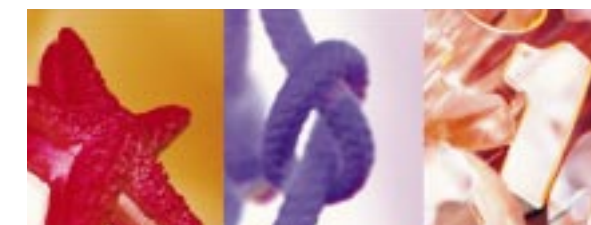
DHE Finland

Det finska bolaget förvärvades hösten 1997. Förutom att man distribuerar produkter åt andra företag innehar man en betydande videokatalog av eget material. Logistiken har under året lagts ut på en extern part i Finland.

Distribution präglas av stora fasta kostnader. För att uppnå god lönsamhet fordras således en stor volym så att skal fördelar uppnås.

DHE har ett nära samarbete med Samhallföretagen som ansvarar för ledning och bemanning.

DHE:s logistikcentrum på ca 4.000 m² är placerad i samma fastighet som Postens paketsorteringscentral för företagspaket i Borås. Genom denna integration uppnås en rad fördelar: kortare ledtider, längre öppettider och större kostnadseffektivitet. Kvalitetsaspekten och säkerheten i samband med utförande av logistik tjänster är viktig.



Förvaltningsberättelse

Information om verksamheten

Bolagets verksamhet genom sina dotterbolag utgörs dels av förvaltning och handel med rättigheter inom området musik, video och multimedia och dels av försäljning och logistik av produkter inom hemunderhållningsområdet.

Ägarförhållanden och koncernstruktur

Bolaget är moderbolag i en koncern med de helägda dotterbolagen Independent Entertainment Sweden AB, DHE Distribution Home Entertainment AB, DHE Logistik AB, Young Genius Software AB, DHE Norge A/S och Elevdata i Malmö AB. Dessutom äger man 96 % av aktierna i DHE Castle OY och 49 % av aktierna i Media Market Company AB.

Väsentliga händelser under 1998/1999

Koncernen

I september 1998 genomfördes en riktad nyemission till KF Invest om 500.000 B-aktier till kurs 36:- vilket tillförde bolaget 18 Mkr. Vidare köpte KF Invest AB ytterligare 180.000 B-aktier och 70.000 A-aktier av ledningen. KF Invests AB ägarandel uppgår till 20 % av rösterna och 25 % av kapitalet. Bolaget ansökte under våren 1999 om notering av Bolagets B-aktie på Stockholms Fondbörs O-lista. Ansökan godkändes och fr o m den 29 april noteras bolagets B-aktie på O-listan.

Distribution

Inom området distribution ingår bolagen DHE Distribution Home Entertainment AB, DHE Logistik AB, DHE Castle OY och DHE Norge A/S.

I april förvärvades 100 % av Elevdata i Malmö AB. Elevdata är marknadsledande på distribution av multimedia till skolor. Omsättningen i Elevdata uppgår till ca 20 Mkr på helårsbasis. Volymerna har under året utvecklats positivt inom distributionsområdet med ökade volymer inom både logistiken och i försäljningsbolagen. I juni 1998 tecknades avtal med Polygram Video avseende distribution av Polygrams videoprodukter i Sverige, Norge, Danmark och Finland.

Logistikverksamheten redovisar en förlust om 2.1 Mkr vilket är en förbättring jämfört med året innan då förlusten uppgick till 4.2 Mkr. I årets resultat ingår millenniumanpassningar av IT-system med 1 Mkr.

Det svenska försäljningsbolaget redovisar en vinst om 0.5 Mkr. Volymerna har ökat under året.

Det norska försäljningsbolaget har ökat försäljningen varje kvartal sedan starten i oktober -97. Bolaget redovisar en förlust.

Det finska försäljningsbolaget redovisar en förlust om 0.6 Mkr. Årets förlust var en besvikelse. Åtgärder har vidtagits för att återskapa lönsamheten.

Sammantaget har omsättningen i verksamhetsområdet uppgått till 114 Mkr jämfört med 91 Mkr året innan.

Förlusten för året uppgår till 4.0 Mkr jämfört med 3.5 Mkr året innan.

Musik & Video

Inom området ingår verksamheterna Independent Records och Independent Video som båda är organiserade i det helägda dotterbolaget Independent Entertainment Sweden AB. Vidare ingår i området det delägda, (49 %), bolaget MMC AB

som äger 67 % i MMP HB.

Video

Verksamheten inom videoområdet har under året utvecklats väl och redovisar i likhet med tidigare år vinst. De två mest sålda produkterna under året var "Ur löjlig synvinkel" med Robert Gustavsson som sålts i mer än 100.000 exemplar och "Pelle Svanslös - Julkalendern" som sålts i mer än 90.000 exemplar.

Målet är att i Norge och Finland erhålla likartade samarbeten som det koncernen har i Sverige med Sveriges Television. Under 1998 växte videomarknaden med 24 %. Koncernen planerar att under nästkommande verksamhetsår utge de första DVD titlarna i samarbete med någon av de större hårdvarutillverkarna.

Musik

Utvecklingen under verksamhetsåret har varit en stor besvikelse. Anledningen till det dåliga resultatet är svaga produktutgivningarna, minskade exportframgångar samt reserveringar för rättighetsproblem i samband med utgivningen av "Black Ingvars senaste album "Heaven Metal". Skivbolagsverksamhet är riskfylld och kan enstaka år resultera i förluster. Potentialen och möjligheterna är dock betydande. Intresset för svensk musik i utlandet är stort och har ökat det senaste året.

Sammantaget redovisar området Musik & Video en omsättning om 41 Mkr vilket är likvärdigt med året innan. Området redovisar en förlust om 1.9 Mkr jämfört med en vinst om 7.5 Mkr året innan.

Multimedia

I området ingår det helägda dotterbolaget Young Genius Software AB beläget i Göteborg.

Verksamheten har i stort utvecklats väl under året.

Uppföljaren till föregående års succé "Mysteriet på Greveholm", "Resan till Planutus - Mysteriet på Greveholm II" som planerades att utges i oktober 1998 försenades pga produktionsstörningar och utgavs först i januari 1999. Den därigenom tappade julförsäljningen beräknas till ca 25.000 enheter och ett resultatbortfall om ca 1.2 Mkr.

Marknaden för koncernens produkter inom multimediaområdet förväntas fortsätta att växa dels som en konsekvens av att hushållspenetreringen av datorer fortsätter att öka dels genom de många nya produkter koncernen slutit avtal om och som kommer att lanseras under hösten.

Området redovisade en försäljning om 11.9 Mkr jämfört med 10.5 Mkr året innan. För verksamhetsåret redovisas en vinst om 0.1 Mkr jämfört med en förlust om 0.9 Mkr året innan.

Koncernen

Koncernens omsättning för året uppgår till 126 Mkr jämfört med 105.5 Mkr året innan. Förlusten för året uppgår till 6.5 Mkr jämfört med en vinst om 3.7 Mkr året innan.

Resultatet har belastats med jämförelsestörande poster om 0.65 Mkr avseende framförallt notering på O-listan. Vidare ingår kostnader för millenniumanpassningar av IT-system med 1 Mkr samt 1 Mkr som avser reserveringar för förlustrisker i samband med utgivningen av Black Ingvars senaste album "Heaven Metal". Justerat för dessa poster av engångskarakter uppgick resultatet före skatt och dispositioner till -3.8 Mkr. Huvudorsaken till årets förlust är främst en sänkt försäljning inom skivbolagsverksamheten.

Förvaltningsberättelse

säljning inom skivbolagsverksamheten.

Årets investeringar i inventarier, rättigheter, dotterbolagsförvärv samt dataprogram uppgår till 18.3 Mkr.

Finansiell ställning

Koncernens disponibla likvida medel inkl outnyttjad checkräkningskredit uppgick per den 30 april till 7.9 Mkr. Soliditeten uppgick till 56 %. Moderbolagets soliditet uppgick till 91 %. Koncernens räntebärande skulder uppgick till 1.1 Mkr per den 30 april. Eget kapital per aktie uppgick till 14,69 kr.

Moderbolaget

Moderbolaget bedriver ingen operativ verksamhet. Koncernens ekonomifunktion för de svenska dotterbolagen exkl Elevdata är organiserad i moderbolaget.

Utsikter för innevarande verksamhetsår

Koncernens verksamheter befinner sig i olika utvecklingsskeden. Det dåliga utfallet 1998/99 är som framgått tidigare till stor del hänförligt till skivbolagsverksamheten. Trots detta är tillförsikten stor inför det innevarande verksamhetsåret. Video och musikområdet har goda förutsättningar att visa vinst. Bedömningen är att multimedieverksamheten kommer att redovisa ett bra resultat mot bakgrund av en växande marknad och bra produktutgivningarna. Distributionsverksamheten förväntas redovisa ett förbättrat resultat.

Styrelsen har beslutat att inte lämna någon helårsprognos beroende på de svårigheter som föreligger att kunna bedöma utfallet av de olika aktiviteterna. Resultatutfallet kan variera stort beroende på produktmixen. Vidare kan resultatutfallet variera mellan kvartalen beroende på när produkter utges,

säsongsvariationer och när affärsavslut sker på exportmarknaden. Normalt är kvartal två och tre de starkaste kvartalen (augusti - januari). Som vägledning för bedömning av bolagets utveckling kommer dock 12 månaders rullande resultat att redovisas vid varje delårsrapport liksom planerade utgivningarna för de nästkommande månaderna.

Millenniumproblematiken

Koncernen arbetar sedan lång tid tillbaka systematiskt med att säkra koncernens övergång till 2000-talet. Frågan redovisas i en separat punkt i samband med varje styrelsemöte. Styrelsens uppfattning är att koncernens datasystem kommer att klara millennieskiftet.

Styrelsearbetet

Bolagets styrelse har under året haft fem protokollförda sammanträden. Styrelsen har antagit en arbetsordning för styrelsearbetet och en instruktion till verkställande direktören.

Aktieägare

Större aktieägare är Joakim Hedin som har 59 % av rösterna samt 27 % av kapitalet samt KF Invest AB som har 20 % av rösterna och 25 % av kapitalet. Övrig ledning och styrelse har 7 % av rösterna och 17 % av kapitalet. Det finns ca 700 aktieägare.

Övrigt

Antalet anställda samt arvoden och andra ersättningar framgår av not 5.

Finansiering och likviditet

Koncernens kassaflöde har som framgår av kassaflödesanalysen påverkats av följande faktorer.

	1998-05-01 -1999-04-30	1997-05-01 -1998-04-30
Kassaflöde från den löpande verksamheten	4.001	1.563
Investeringsverksamheten		
Investeringar i materiella och immateriella anläggningstillgångar	-1.214	-5.893
Investering i dotterbolag	-5.408	-325
Investeringar i rättigheter	-11.648	-12.541
Övrigt	564	-1.491
Kassaflöde från investeringsverksamheten	-17.706	-20.250
Finansieringsverksamheten		
Nyemission	18.000	25.612
Övriga poster	-4.551	-5.436
Kassaflöde från finansieringsverksamheten	13.449	20.176
Årets kassaflöde	-256	1.489
Likvida medel vid årets början	4.210	2.735
Kursdifferens i likvida medel	18	-14
Likvida medel vid årets slut	3.972	4.210

Flerårsöversikt jämte nyckeltal

Uppgifterna nedan avser Independent Media Group för åren 1998/99, 1997/98, 1996/97. Åren 1994/95 och 1995/96 avser den förvärvade koncernen DHE Distribution Home Entertainment AB 556227-1139.

Nyckeltal, sammanställning

	Independent Media Group			DHE Distribution Home Entertainment AB	
	1998/99	1997/98	1996/97	1995/96	1994/95
Antal månader	12	12	12	7	12
Resultaträkningen (TKR)					
Nettoomsättning	126.482	105.527	88.785	55.687	115.410
Bruttoresultat	43.028	50.091	28.285	-	-
Rörelseresultat	-6.431	4.516	3.420	642	(3.803)
Resultat efter finansiella poster	-6.492	3.722	2.955	525	(3.892)
Intäkter och kostnader av engångskaraktär	0	0	0	0	(6.947)
Resultat före skatt	-6.492	3.722	2.955	525	(10.839)
Årets resultat	-6.612	3.413	2.181	316	(10.384)
Balansräkningen (TKR)					
Balansomslutning	78.636	68.673	36.926	26.644	34.891
Anläggningstillgångar	29.949	23.061	10.797	8.238	5.661
Omsättningstillgångar	48.687	45.612	26.129	18.406	29.230
Eget Kapital	44.078	32.627	3.580	9.594	9.278
Långfristiga skulder	2.762	10.507	5.267	247	0
Kortfristiga skulder	31.769	25.447	27.814	16.721	25.613
Marginaler					
Bruttovinstmarginal %	34,0	47,5	31,9	-	-
Bruttomarginal %	(2,5)	6,0	5,2	2,4	-1,6
Rörelsemarginal %	(4,6)	4,3	3,9	1,2	-3,3
Avkastning					
Räntabilitet på eget kapital %	neg.	19	61	3	neg.
Räntabilitet på sysselsatt kapital %	neg.	16	26	11	neg.
Räntabilitet på totalt kapital %	neg.	9	9	3	neg.
Kapitalstruktur (TKR)					
Rörelsekapital	13.494	16.824	3.824	148	(3.101)
Sysselsatt kapital	45.777	42.487	17.109	9.858	9.278
Soliditet %	56	48	10	36	27
Skuldsättningsgrad, ggr	0,0	0,3	3,8	0,0	0,0
Räntetäckningsgrad, ggr	neg.	4,4	7,0	2,0	(8,5)
Antal anställda	53	56	46	36	33
Investeringar (TKR)	18.270	18.759	6.286	2.491	2.410

Nyckeltalsdefinitioner framgår av not 1.

Data per aktie

	Independent Media Group		
	1998/99	1997/98	1996/97
Antal månader	12	12	12
Utdelning	0	0	0
Vinst per aktie, kr	neg.	1,63	1,28
Eget kapital per aktie	14,69	13,05	2,11
P/E tal	neg.	20	-
Börskurs	17	32	-
Antal aktier	3.000.000	2.500.000	5.000
Antal aktier, justerat med split/fondemission	3.000.000	2.500.000	1.700.000
Nyemission, kr	18.000.000	28.000.000	
Nyemission, datum	981029	971009	

Resultat och ställning

Resultat av koncernens och moderbolagets verksamhet samt ställningen vid räkenskapsårets utgång framgår i övrigt av efterföljande resultaträkningar och balansräkningar med noter.

Förslag till behandling av förlust

Koncernen

Koncernens ansamlade förlust enligt koncernbalansräkningen uppgår till 3.313 kkr. Härav åtgår 0 kkr för föreslagen avsättning till bundet eget kapital.

Moderbolaget

Styrelsen föreslår att den ansamlade förlusten 1.312 kkr täcks genom överföring från överkursfonden.

Koncernresultaträkning

	Not	1998-05-01 -1999-04-30	1997-05-01 -1998-04-30
Nettoomsättning	1	126.482	105.527
Kostnad för sålda varor	2	-75.550	-49.850
Nedskrivning av rättigheter	3	-7.904	-5.586
Bruttoresultat		43.028	50.091
Försäljningskostnader		-43.724	-43.557
Administrationskostnader		-5.245	-2.582
Övriga rörelseintäkter		48	29
Övriga rörelsekostnader		-13	-26
Andel i resultat från intresseföretag	4	125	561
Jämförelsestörande poster	21	-650	-
Rörelseresultat	5, 6, 19	-6.431	4.516
Resultat från finansiella investeringar			
Övriga ränteintäkter och liknande resultatposter	7	777	314
Räntekostnader och liknande resultatposter		-838	-1.108
Resultat efter finansiella poster		-6.492	3.722
Skatt på årets resultat	8	-145	-271
Minoritetens andel i årets resultat		25	-38
Årets resultat		-6.612	3.413

Koncernbalansräkning

	Not	1999-04-30	1998-04-30
Tillgångar	1		
Anläggningstillgångar			
Immateriella anläggningstillgångar			
Rättigheter	3	18.761	14.729
Balanserade utgifter för utvecklingsarbeten	9	1.462	2.047
Goodwill	10	5.217	281
		25.440	17.057
Materiella anläggningstillgångar			
Inventarier, verktyg och installationer	11	3.326	4.144
Finansiella anläggningstillgångar			
Andelar i intresseföretag	4	633	610
Fordringar hos intresseföretag	12	550	1.250
		1.183	1.860
Summa anläggningstillgångar		29.949	23.061

Koncernbalansräkning

Koncernbalansräkning forts.	Not	1999-04-30	1998-04-30
Omsättningstillgångar			
Varulager mm			
Handelsvaror		12.405	9.904
Kortfristiga fordringar			
Kundfordringar		25.160	25.461
Fordringar hos intresseföretag		270	250
Övriga kortfristiga fordringar		1.036	1.415
Förutbetalda kostnader och upplupna intäkter	13	5.844	4.372
		32.310	31.498
Kassa och Bank		3.972	4.210
Summa omsättningstillgångar		48.687	45.612
Summa tillgångar		78.636	68.673
Skulder och eget kapital			
Eget kapital	14		
Bundet eget kapital			
Aktiekapital		900	750
Bundna reserver		46.491	28.619
		47.391	29.369
Ansamlad förlust/Fritt eget kapital			
Balanserad vinst eller förlust		3.299	-155
Årets resultat		-6.612	3.413
		-3.313	3.258
Summa eget kapital		44.078	32.627
Minoritetsintresse			
Minoritetsintressen		16	54
Avsättningar			
Avsättningar för skatter		11	38
Långfristiga skulder			
Checkräkningskredit (avtalad kredit 5.085 kr (får 10.581 kkr))		1.082	9.806
Övriga långfristiga skulder	15	1.680	701
Summa långfristiga skulder		2.762	10.507
Kortfristiga skulder			
Skulder till kreditinstitut		1.884	-
Leverantörsskulder		14.240	11.709
Skatteskulder		9	-
Övriga kortfristiga skulder		3.725	3.390
Upplupna kostnader och förutbetalda intäkter	16	11.911	10.348
Summa kortfristiga skulder		31.769	25.447
Summa skulder och eget kapital		78.636	68.673
Ställda säkerheter	17		
Företagsinteckningar		8.209	7.339
Ansvarsförbindelser	18		
Övriga ansvarsförbindelser		275	-

Koncernens kassaflödesanalys

Kassaflödesanalys indirekt metod för koncernen	Not	1998-05-01 1999-04-30	1997-05-01 1998-04-30
Den löpande verksamheten			
Rörelseresultat före finansiella poster		-6 432	4 516
Avskrivningar		2 794	1 809
Nedskrivningar av rättigheter		7 904	6 107
Övriga ej likviditetspåverkande poster		-329	-530
		3 937	11 902
Erhållen ränta		777	314
Erlagd ränta		-838	-1 350
Betald inkomstskatt		-34	-1 154
		3 842	9 712
Ökning/minskning varulager		-1 806	-1 067
Ökning/minskning kundfordringar		1 542	-9 510
Ökning/minskning övriga kortfristiga fordringar		-750	-2 267
Ökning/minskning leverantörsskulder		1 619	-1 881
Ökning/minskning övriga kortfristiga rörelseskulder		-446	6 576
Kassaflöde från den löpande verksamheten		4 001	1 563
Investeringsverksamheten			
Investeringar i immateriella anläggningstillgångar		-33	-2 169
Investeringar i materiella anläggningstillgångar		-1 181	-3 724
Sålda materiella anläggningstillgångar		314	70
Investeringar i rättigheter		-11 648	-12 541
Investeringar i dotterbolag	26	-5 408	-325
Sålda dotterbolag		0	-17
Investeringar i intressebolag		0	-49
Placeringar i övriga finansiella anläggningstillgångar		0	-1 500
Avyttring/amortering av övriga finansiella anläggningstillgångar		0	5
Ökning/minskning kortfristiga finansiella placeringar		250	0
Kassaflöde från investeringsverksamheten		-17 706	-20 250
Finansieringsverksamheten			
Nyemission		18 000	25 612
Upptagna lån		0	3 286
Amortering av skuld		-6 463	0
Ökning/minskning kortfristiga finansiella skulder		1 912	-8 722
Kassaflöde från finansieringsverksamheten		13 449	20 176
Årets kassaflöde		-256	1 489
Likvida medel vid årets början		4 210	2 735
Omräkningsdifferens	28	18	-14
Likvida medel vid årets slut		3 972	4 210

Moderbolagets resultaträkning

	Not	1998-05-01 -1999-04-30	1997-05-01 -1998-04-30
Nettoomsättning	1	5.615	1.968
Bruttoresultat		5.615	1.968
Administrationsomkostnader		-5.245	-2.155
Övriga rörelsekostnader		-13	-
Jämförelsestörande poster	21	-500	-2.388
Rörelseresultat	5,6, 19	-143	-2.575
Resultat från finansiella investeringar			
Övriga ränteintäkter och liknande resultatposter	7	379	122
Räntekostnader och liknande resultatposter		-174	-321
Summa resultat från finansiella investeringar		205	-199
Resultat efter finansiella poster			
		62	-2.774
Bokslutsdispositioner	22	-	370
Skatt på årets resultat	8	-31	666
Årets resultat		31	-1.738

Moderbolagets balansräkning

	Not	1998-05-01 -1999-04-30	1997-05-01 -1998-04-30
Tillgångar	1		
Anläggningstillgångar			
Materiella anläggningstillgångar			
Inventarier, verktyg och installationer	11	192	328
Finansiella anläggningstillgångar			
Andelar i dotterföretag	23, 24	18.665	13.252
Andelar i intresseföretag	4	49	49
		18.714	13.301
Summa anläggningstillgångar		18.906	13.629
Omsättningstillgångar			
Kortfristiga fordringar			
Fordringar hos koncernföretag		27.495	15.463
Övriga kortfristiga fordringar		26	45
Förutbetalda kostnader och upplupna intäkter	13	234	148
		27.755	15.656
Kassa och bank		3.071	3.155
Summa omsättningstillgångar		30.826	18.811
Summa tillgångar		49.732	32.440
Skulder och eget kapital			
Eget kapital	14		
Bundet eget kapital			
Aktiekapital		900	750
Överkursfond		45.610	27.760
Reservfond		100	100
		46.610	28.610
Ansamlad förlust/Fritt eget kapital			
Balanserad vinst eller förlust		-1.343	4.414
Årets resultat		31	-1.738
		-1.312	2.676
Summa eget kapital		45.298	31.286
Obeskattade reserver	25	135	136
Kortfristiga skulder			
Skulder till koncernföretag		1.343	344
Leverantörsskulder		208	143
Skatteskulder		12	9
Övriga kortfristiga skulder		2.072	154
Upplupna kostnader och förutbetalda intäkter	16	664	368
		4.299	1.018
Summa kortfristiga skulder		4.299	1.018
Summa skulder och eget kapital		49.732	32.440
Ställda säkerheter		Inga	Inga
Ansvarsförbindelser		Inga	Inga

Moderbolagets kassaflödesanalys

Kassaflödesanalys indirekt metod för moderbolaget	Not	1998-05-01 1999-04-30	1997-05-01 1998-04-30
Den löpande verksamheten			
Rörelseresultat före finansiella poster		-144	-2 574
Avskrivningar och övriga kostnader som ej påverkat kassaflödet		79	35
Övriga ej likviditetspåverkande poster		13	0
		-52	-2 539
Erhållen ränta		341	86
Erlagd ränta		-174	-321
Betald inkomstskatt		3	-565
		118	-3 339
Ökning/minskning övriga kortfristiga fordringar		-12 061	-12 935
Ökning/minskning leverantörsskulder		65	143
Ökning/minskning övriga kortfristiga rörelseskulder		1 301	-1 161
Kassaflöde från den löpande verksamheten		-10 577	-17 292
Investeringsverksamheten			
Investeringar i materiella anläggningstillgångar		-171	-355
Sålda materiella anläggningstillgångar		215	0
Investeringar i dotterbolag		-5 412	-1 317
Investeringar i intressebolag		0	-49
Kassaflöde från investeringsverksamheten		-5 368	-1 721
Finansieringsverksamheten			
Nyemission		18 000	28 000
Ökning/minskning kortfristiga finansiella skulder		1 912	-8 245
Erhållet koncernbidrag		0	2 413
Utbetalt koncernbidrag		-4 051	0
Kassaflöde från finansieringsverksamheten		15 861	22 168
Årets kassaflöde		-84	3 155
Likvida medel vid årets början		3 155	0
Likvida medel vid årets slut		3 071	3 155

Noter, gemensamma för moderbolag och koncern

Not 1 Redovisningsprinciper

Tillämpade redovisnings- och värderingsprinciper överensstämmer med årsredovisningslagens bestämmelser och god redovisningssed. Principen för redovisning av erhållna/lämnade koncernbidrag har justerats i enlighet med Redovisningsrådets Akutgrupps uttalanden. Rättigheter redovisas som en immateriell anläggningstillgång, tidigare redovisades rättigheter som en kortfristig fordran. Jämförelseårets siffror har justerats i enlighet med de nya principerna. Om inte annat framgår är övriga principer oförändrade i jämförelse med föregående år.

Koncernredovisning

I koncernredovisningen ingår dotterföretag där moderbolaget direkt eller indirekt innehar mer än 50 % av rösterna.

Koncernens bokslut är upprättat enligt förvärvsmetoden, vilket innebär att dotterföretagens egna kapital vid förvärvet, fastställt som skillnaden mellan tillgångarnas och skuldernas verkliga värde, elimineras i sin helhet. I koncernens egna kapital ingår härigenom endast den del av dotterföretagens egna kapital som tillkommit efter förvärvet.

Om det koncernmässiga anskaffningsvärdet för aktierna överstiger det i förvärsanalysen upptagna värdet av dotterföretagets nettotillgångar, upptas skillnaden som koncernmässig goodwill. Om istället det koncernmässiga anskaffningsvärdet för aktierna understiger det i förvärsanalysen upptagna värden av företagets nettotillgångar, har skillnadsbeloppet reducerat det förvärvade företagets icke-monetära tillgångar. Om inte hela skillnadsbeloppet eliminerats genom reduktion av icke-monetära tillgångar redovisas kvarstående belopp som negativ koncernmässig goodwill under övriga avsättningar. Avsättningen upplöses baserat på förväntningar om resultatutvecklingen.

Under året förvärvade företag inkluderas i koncernresultaträkningen med belopp avseende tiden efter förvärvet.

Bolaget tillämpar dagskursmetoden för omräkning av bokslut för utländska dotterföretag. Det innebär att de utländska dotterföretagens tillgångar och skulder omräknas till balansdagens kurs. Poster ingående i det egna kapitalet omräknas till de kurser som rådde vid respektive förvärvstidpunkt. Samtliga poster ingående i resultaträkningarna omräknas till årets genomsnittskurs. Omräkningsdifferenser förs direkt till koncernens egna kapital.

Vid värdering av tillgångar och skulder på koncern- och företagsnivå beaktas skatteeffekten, vilken redovisas som latent skattefordran respektive latent skatteskuld. Dock beaktas inte latent skatt på koncernmässig positiv eller negativ goodwill. Internvinster inom koncernen elimineras i sin helhet, utan beaktande av minoritetsandel.

I koncernresultaträkningen redovisas minoritetens andel i årets resultat. Minoritetens andel i dotterföretagets kapital redovisas i separat post i koncernbalansräkningen.

Intresseföretagsredovisning

Som intresseföretag betraktas de företag som inte är dotterföretag men där moderbolaget direkt eller indirekt innehar minst 20 % av rösterna för samtliga andelar. Andelar i intresseföretag redovisas enligt den s k kapitalandelsmetoden. Kapitalandelsmetoden innebär att konsolidering huvudsakligen sker på separata rader i koncernresultaträkning och koncernbalansräkningen.

Ej utdelad vinstandel hänförligt till intressebolag redovisas i koncernbalansräkningen som kapitalandelsfond bland bundna reserver.

Finansiella leasingavtal

Samtliga leasingavtal, oavsett karaktär, redovisas som vanliga hyresavtal (operationell leasing)

Fordringar

Fordringar upptas till det belopp som efter individuell bedömning beräknas bli betalt.

Fordringar och skulder i utländsk valuta

Fordringar och skulder i utländsk valuta värderas enligt balansdagens kurs. Vinster och förluster på fordringar och skulder av rörelsekaraktär netto redovisas bland övriga rörelseintäkter alternativt övriga rörelsekostnader.

Varulager

Varulagret har löpande värderats till det lägsta av anskaffnings- respektive verkligt värde. Individuellt inkuransavdrag har skett.

Anläggningstillgångar

Materiella och immateriella anläggningstillgångar avskrivs systematiskt över den bedömda ekonomiska livslängden. Härvid tillämpas följande avskrivningstider:

	Antal år
Rättigheter	3-5
Balanserade utgifter för utvecklingsarbeten	3-4
Goodwill	5
Inventarier, verktyg och installationer	3-5

Rättigheter

Musikrättigheter

I rättigheter aktiveras alla projektanknutna utgifter. Exempel på aktiverade utgifter är inspelning, layout för omslag, fotografering och royaltyförskott. Avskrivning görs med en 36:e del per månad.

Videorättigheter

I rättigheter aktiveras royaltyförskott, dubbing, textning, masterkostnader och layout av omslag. Huvudprincipen är att avskrivning görs med 20 % per år på anskaffningsvärdet. I de fall betydande avtal förlängs så förlängs även avskrivningstiden i motsvarande grad. Den totala avskrivningen fördelas på olika titlar efter individuell bedömning.

Multimediarättigheter

I rättigheter aktiveras alla projektanknutna utgifter. Exempel på aktiverade utgifter är royaltyförskott, textning, dubbing och utformning av omslag. Avskrivning görs därefter med en 36:e del per månad från releasemånaden.

Periodisering av release- och promotionskostnader

Release- och promotionkostnader i samband med lansering av nya musikprodukter periodiseras som förutbetalda kostnader. Vid releasetillfället kostnadsförs 50 % och resterande del kostnadsförs löpande under 36 månader.

Emissionskostnader

Emissionskostnader redovisas i koncernen direkt mot eget kapital. I moderbolaget redovisas emissionskostnaderna av skattemässiga skäl över resultaträkningen.

Nyckeltalsdefinitioner

Bruttovinstmarginal %:	Bruttoresultat i procent av årets fakturering
Bruttomarginal %:	Rörelseresultat före avskrivningar och jämförelsestörande poster i procent av årets fakturering
Rörelsemarginal %:	Rörelseresultat efter avskrivningar i procent av årets fakturering

Räntabilitet på	
- eget kapital:	Nettovinsten enligt resultaträkningen i procent av genomsnittligt justerat eget kapital
- sysselsatt kapital:	Resultat efter finansnetto plus finansiella kostnader i procent av genomsnittligt sysselsatt kapital
- tot kapital:	Resultat efter finansnetto plus finansiella kostnader i procent av genomsnittlig balansomslutning

Rörelsekapital:	Icke räntebärande omsättningstillgångar, minus icke räntebärande kortfristiga skulder
Sysselsatt kapital:	Balansomslutning minskad med icke räntebärande skulder inklusive latent skatteskulder
Soliditet:	Eget kapital dividerat med balansomslutning

Skuldsättningsrad, ggr:	Räntebärande skulder dividerat med eget kapital
Räntetäckningsgrad, ggr:	Resultat efter finansnetto plus finansiella kostnader dividerat med finansiella kostnader.
Vinst per aktie:	Vid beräkning av vinst per aktie har genomsnittligt antal aktier under respektive räkenskapsår använts

Not 2 Nettoomsättningens och rörelse-resultatets fördelning på rörelsegrenar och geografiska marknader

	1998-05-01 -1999-04-30	1997-05-01 -1998-04-30
Nettoomsättning fördelar sig på rörelsegrenar enligt följande:		
Koncernen		
Distribution	114.585	91.909
Musik och Video	40.978	41.055
Multimedia	11.883	10.537
Koncernjusteringar	-40.964	-37.974
Summa	126.482	105.527

Rörelseresultat fördelar sig på rörelsegrenar enligt följande:

	1998-05-01 -1999-04-30	1997-05-01 -1998-04-30
Koncernen		
Distribution	-3.948	-2.757
Musik och video	-1.917	8.111
Multimedia	84	-838
Jämförelsestörande poster	-650	-
Summa	-6.431	4.516

Nettoomsättningen fördelar sig på geografiska marknader enligt följande (Mkr):

	1998-05-01 -1999-04-30	1997-05-01 -1998-04-30
Koncernen		
Norden	124	93
Europa exkl Norden	-	11
Övriga marknader	2	1
Summa	126	105

Not 3 Rättigheter

	1998-05-01 -1999-04-30	1997-05-01 -1998-04-30
Koncernen		
Ingående anskaffningsvärden	34.227	22.349
Årets förändringar		
-inköp	11.740	12.541
-försäljningar och utrangeringar	-	-663
-kursdifferenser	491	-
Utgående ackumulerade anskaffningsvärden	46.458	34.227
Ingående nedskrivningar	-19.498	-14.054
Årets förändringar		
-försäljningar och utrangeringar	-	142
-nedskrivningar	-7.904	-5.586
-kursdifferenser	-295	-
Utgående ackumulerade nedskrivningar	-27.697	-19.498
Utgående restvärde enligt plan	18.761	14.729

Not 4 Andelar i intresseföretag**Uppgifter om intresseföretagens organisationsnummer och säte**

	Org nr	Säte
Media Market Company AB	556544-4840	Nacka
	1998-05-01	1997-05-01
	-1999-04-30	-1998-04-30
Koncernen		
Ingående anskaffningsvärden	610	-
Årets förändringar		
-inköp	-	49
Andel i intresseföretags resultat före skatt	125	561
Andel i intresseföretags skatt	-102	-
Utgående bokfört värde	633	610
Moderbolaget		
Ingående anskaffningsvärden	49	-
Årets förändringar		
-inköp	-	49
	49	49

Direkt ägda Media Market Company AB

Kapitalandel %	49	
Rösträttsandel %	49	
Bokfört värde	49	
Antal andelar	490	
Bokfört värde i koncernen	633	

Not 5 Medel anställda, löner, andra ersättningar och sociala avgifter

	1998-05-01	1997-05-01
	-1999-04-30	-1998-04-30

Medelantalet anställda, med fördelning på kvinnor och män uppgår till

Koncernen		
<i>Sverige</i>		
Kvinnor	20	31
Män	26	18
<i>Norge</i>		
Kvinnor	1	-
Män	2	3
<i>Finland</i>		
Kvinnor	2	2
Män	2	2
Totalt för koncernen	53	56
Moderbolaget		
Kvinnor	2	1
Män	2	1
Totalt för moderbolaget	4	2

Not 5 Fortsättning

	1998-05-01	1997-05-01
	-1999-04-30	-1998-04-30

Koncernen

Löner och ersättningar uppgår till		
Styrelsen och verkställande direktören	3.326	2.312
Övriga anställda	10.840	10.006
Totala löner och ersättningar	14.166	12.318

Sociala avgifter enligt lag och avtal	4.745	3.768
Pensionskostnader (varav för styrelse och verkställande direktörer 290 kkr (310 kkr))	641	517

Totala löner, ersättningar, sociala avgifter och pensionskostnader för koncernen **19.552** **16.603**

Moderbolaget

Löner och ersättningar uppgår till		
Styrelse och verkställande direktören	602	385
Övriga anställda	831	391
Totala löner och ersättningar	1.433	776

Sociala avgifter enligt lag och avtal	441	218
Pensionskostnader (varav för styrelse och verkställande direktör 100 kkr (0 kkr))	140	12

Totala löner, ersättningar, sociala avgifter och pensionskostnader för moderbolaget **2.014** **1.006**

Löner och ersättningar till styrelse och ledande befattningshavare**Verkställande direktörens anställningsvillkor**

Till VD i Independent Media Group Sweden AB har utgått lön för 1998/99 med 400 TKR.

Fr o m 1999 utgår lön med 40 TKR per månad.

Vidare belastas Bolaget med 100 TKR per år avseende pensionsförsäkringar. Tantiem utgår med 10 % på koncernens resultat före skatt överstigande av styrelsen fastlagd budget maximerad till en årslön. Tantiem har ej utgått för 1998/99. Uppsägningstiden är ömsesidigt avtalad till 12 månader.

Arvode till styrelse

Till styrelsen har utgått ersättning med 202 TKR för 1998/99 varav till styrelsens ordförande 100 TKR.

Ledande befattningshavare

Till ledningsgruppen exklusive VD har under verksamhetsåret 1998/99 utgått lön och ersättningar med totalt 2 914 TKR. Anställningsavtalen med övriga ledande befattningshavare ger vardera parten rätt att uppsäga avtalet med sex månaders varsel. Pensionsavsättningar sker med 10 % av bruttolönen per år och inbetalas till angivet försäkringsbolag.

Not 6 Avskrivningar

Avskrivningar av materiella och immateriella anläggningstillgångar uppgår i koncernen till 10.700 kkr (7.395 kkr) och i moderbolaget till 79 kkr (35 kkr)

Not 7 Övriga ränteintäkter och liknande resultatposter

	1998-05-01	1997-05-01
	-1999-04-30	-1998-04-30
Koncernen		
Räntor	777	314
Summa	777	314
Moderbolaget		
Räntor	379	122
Summa	379	122

Not 8 Skatt på årets resultat

	1998-05-01	1997-05-01
	-1999-04-30	-1998-04-30
Koncernen		
Skatt på årets resultat	-43	-481
Latent skatt	-	210
Andel i intresseföretags skatt	-102	-
Summa	-145	-271
Moderbolaget		
Skatt på årets resultat	-31	769
Latent skatt på förändring av obeskattade reserver	-	-103
Redovisat i resultaträkningen	-31	666
Skatteeffekt på koncernbidrag	31	-675
Summa skatt	0	-9

Not 9 Balanserade utgifter för utvecklingsarbeten

Avser dels nedlagda kostnader i projekt för distribution av Internethandel, dels kostnader för skräddarsydda dataprogram för administration och lagerhantering. Bedömd ekonomisk livslängd för projektet Internethandel är 4 år. Bedömd ekonomisk livslängd för dataprogram för administration och lagerhantering är 3 år.

	1998-05-01	1997-05-01
	-1999-04-30	-1998-04-30
Koncernen		
Ingående anskaffningsvärden	2.169	-
Årets förändringar		
-aktiverade utgifter för projekt för distribution av Internethandel	33	1.091
-aktiverade utgifter för skräddarsydda dataprogram	-	1.078
Utgående ackumulerade anskaffningsvärden	2.202	2.169
Ingående avskrivningar	-122	-
Årets förändringar		
-avskrivningar för projekt Internethandel	-273	-91
-avskrivningar utgifter för dataprogram	-345	-31
Utgående ackumulerade avskrivningar	-740	-122
Utgående restvärde enligt plan	1.462	2.047

Not 10 Goodwill

	1998-05-01	1997-05-01
	-1999-04-30	-1998-04-30

Koncernen

Ingående anskaffningsvärde	318	-
Årets förändringar		
-aktiverade utgifter	5.063	318
Utgående ackumulerade anskaffningsvärden	5.381	318
Ingående avskrivningar	-37	-
Årets förändringar		
-avskrivningar	-127	-37
Utgående ackumulerade avskrivningar	-164	-37
Utgående restvärde enligt plan	5.217	281

Not 11 Inventarier, verktyg och installationer

	1998-05-01	1997-05-01
	-1999-04-30	-1998-04-30
Koncernen		
Ingående anskaffningsvärden	8.328	6.090
Årets förändringar		
-inköp	1.516	3.742
-försäljningar och utrangeringar	-656	-1.504
-kursdifferenser	24	-
Utgående ackumulerade anskaffningsvärden	9.212	8.328
Ingående avskrivningar	-4.184	-3.973
Årets förändringar		
-försäljningar och utrangeringar	356	1.439
-avskrivningar	-2.051	-1.650
-kursdifferenser	-7	-
Utgående ackumulerade avskrivningar	-5.886	-4.184
Utgående restvärde enligt plan	3.326	4.144

Moderbolaget

Ingående anskaffningsvärden	386	30
Årets förändringar		
-inköp	170	355
-försäljningar och utrangeringar	-285	-

Utgående ackumulerade anskaffningsvärden	271	385
Ingående avskrivningar	-57	-22
Årets förändringar		
-försäljningar och utrangeringar	57	-
-avskrivningar	-79	-35
Utgående ackumulerade avskrivningar	-79	-57
Utgående restvärde enligt plan	192	328

Not 12 Fordringar hos intresseföretag

	1998-05-01	1997-05-01
	-1999-04-30	-1998-04-30

Koncernen

Ingående anskaffningsvärden	1.500	-
Årets förändringar		
-tillkommande fordran	-	1.500
-amorteringar	-250	-
-avgående kortfristig del	-700	-250
Utgående bokfört värde	550	1.250

Not 13 Förutbetalda kostnader och upplupna intäkter

	1998-05-01 -1999-04-30	1997-05-01 -1998-04-30
Koncernen		
Periodiserade release- och promotionskostnader	2.151	1.529
Förutbetalda försäljningskostnader	-	861
Förutbetalda hyror	420	385
Förutbetald royalt	1.134	739
Övriga poster	2.139	858
Summa	5.844	4.372
Moderbolaget		
Förutbetalda hyror	38	38
Upplupna ränteutäkter	74	36
Övriga poster	122	74
Summa	234	148

Not 14 Förändring av eget kapital

Aktiekapitalet består per 1999-04-30 av 435.200 st A-aktier och 2.564.8000 st B-aktier.

	1998-05-01 -1999-04-30	1997-05-01 -1998-04-30
Koncernen		
Bundet eget kapital		
<i>Aktiekapital</i>		
Belopp vid årets ingång	750	500
Fondemission	-	10
Nyemission	150	240
Belopp vid årets utgång	900	750
<i>Bundna reserver</i>		
Belopp vid årets ingång	28.619	464
Nyemission	17.850	27.760
Förskjutning mellan bundet och fritt eget kapital	22	395
Belopp vid årets utgång	46.491	28.619
Summa bundet eget kapital vid årets utgång	47.391	29.369
Ansamlad förlust/Fria reserver		
Belopp vid årets ingång	3.258	2.616
Förändring av omräkningsdifferens	63	22
Emissionskostnader	-	-2.388
Fondemission	-	-10
Förskjutningar mellan bundet och fritt eget kapital	-22	-395
Årets resultat	-6.612	3.413
Belopp vid årets utgång	-3.313	3.258
Moderbolag		
Bundet eget kapital		
<i>Aktiekapital</i>		
Belopp vid årets ingång	750	500
Fondemission	-	10
Nyemission	150	240
Belopp vid årets utgång	900	750

Not 14 Fortsättning

	1998-05-01 -1999-04-30	1997-05-01 -1998-04-30
<i>Överkursfond</i>		
Belopp vid årets ingång	27.760	-
Nyemission	17.850	27.760
Belopp vid årets utgång	45.610	27.760
<i>Reservfond</i>		
Belopp vid årets ingång	100	100
Belopp vid årets utgång	100	100
Summa bundet eget kapital vid årets utgång	46.610	28.610
Fritt eget kapital		
Belopp vid årets ingång	2.676	2.686
Fondemission	-	-10
Erhållet/lämnat koncernbidrag	-4.050	2.413
Skatteeffekt på koncernbidrag	31	-675
Årets resultat	31	-1.738
Belopp vid årets utgång	-1.312	2.676

Not 15 Övriga långfristiga skulder

Bolagets övriga långfristiga skulder förfaller inom 5 år.

Not 16 Upplupna kostnader och förutbetalda intäkter

	1998-05-01 -1999-04-30	1997-05-01 -1998-04-30
Koncernen		
Upplupna löner och semesterlöner	2.050	1.568
Upplupna sociala avgifter	1.262	1.064
Upplupen royaltyskuld	3.429	5.113
Upplupen försäljningskostnad	1.191	935
Övriga poster	3.979	1.668
Summa	11.911	10.348
Moderbolag		
Upplupna löner och semesterlöner	174	127
Upplupna sociala avgifter	127	91
Övriga poster	363	150
Summa	664	368

Not 17 Ställda säkerheter

	1998-05-01 -1999-04-30	1997-05-01 -1998-04-30
Koncernen		
För avsättningar och egna skulder		
Avseende skulder till kreditinstitut		
Företagsinteckningar	8.209	7.339
Summa ställda säkerheter	8.209	7.339

Not 18 Ansvarsförbindelser

	1998-05-01 -1999-04-30	1997-05-01 -1998-04-30
Koncernen		
Övriga ansvarsförbindelser	275	-
Summa ansvarsförbindelser	275	0

Not 19 Leasingavtal

Under året betalda leasingavgifter avseende leasingavtal uppgår till 958 kkr (761 kkr)

Nominella värdet av avtalade framtida leasingavgifter (inkl finansiella leasingavtal), avseende avtal som överstiger ett år förfaller till betalning enligt följande:

År	1999/00	2000/01	2001/02	2002/03	2003/04 eller senare
	1.012	1.017	-	-	-
Summa	2.029				

Not 20 Inköp och försäljningar mellan koncernföretag

	1998-05-01 -1999-04-30	1997-05-01 -1998-04-30
Moderbolaget		
Av bolaget nettoomsättning avser försäljning till dotterföretag, %	100	100
Inga inköp har skett.		

Not 23 Andelar i dotterföretag

Org nr	Säte	1998-05-01 -1999-04-30	1997-05-01 -1998-04-30
DHE- Distribution			
Home Entertainment AB	556227-1139	Borås	
Independent Entertainment AB	556271-5523	Borås	
Young Genius Software AB	556438-1613	Borås	
DHE Logistik AB	556333-8044	Borås	
DHE Castle OY	548755	Helsingfors	
DHE Norge A/S	979210094	Trondheim	
Elevdata i Malmö AB	556438-3080	Malmö	

	Kapital- andel %	Rösträts- andel %	Antal aktier	Resultat 9904	Eget kapital 9904	Bokfört värde
DHE Distribution Home Entertainment AB	100	100	30.000	-4.930	8.112	8.700
Independent Entertainment AB	100	100	1.740	-711	2.152	2.985
Young Genius Software AB	100	100	2.000	374	173	250
DHE Logistik AB	100	100	5.000	867	839	500
DHE Norge A/S	100	100	100	-552	-564	105
DHE Castle OY	96	96	144	-624	387	712
Elevdata i Malmö AB	100	100	6.933		1.385	5.413
Summa					12.484	18.665

Resultat 9904 avser resultat efter skatt. Samtliga i belopp är omräknade till SEK

Not 21 Jämförelsestörande poster

	1998-05-01 -1999-04-30	1997-05-01 -1998-04-30
Koncern		
Kostnader för O-listenotering	500	-
Felperiodisering tidigare år	150	-
Summa	650	0

Moderbolaget

Kostnader för O-listenotering	500	-
Kostnader för nyemission	-	2.388
Summa	500	2.388

Not 22 Bokslutsdispositioner

	1998-05-01 -1999-04-30	1997-05-01 -1998-04-30
Återföring av periodiseringsfond	-	370
Summa	0	370

Noter

Not 24 Förändringar i koncernens sammansättning

Under året har följande förändringar i koncernen skett:

- April 1999 – förvärv Elevdata i Malmö AB.

Tilläggsköpeskillning

I samband med förvärvet av Elevdata i Malmö AB tecknades ett tilläggsköpeskillningsavtal, där säljarna äger rätt till en tilläggsköpeskillning som beräknas på bolagets resultat under perioden 1999-05-01 - 2002-04-30 (3 år). Tilläggsköpeskillningen utgår med 25 % på bolagets ackumulerade resultat överstigande 3.0 Mkr för nämnda treårsperiod. Med resultat avses bolagets resultat före skatt och bokslutsdispositioner.

Tilläggsköpeskillningen är maximerad till totalt 1.0 Mkr och skall utbetalas 10 dagar efter fastställt och reviderat bokslut per den 30 april år 2002.

Optionsavtal

I samband med förvärvet av DHE Castle OY tecknades ett optionsavtal med minoritetsägarna där bolaget äger rätt och förpliktelse att förvärva resterande 4 % av aktierna. Optionen till förvärv gäller under perioden 1 juni år 2000 t o m 31 oktober år 2000. Lösenpriset för aktierna skall baseras på det ackumulerade resultatet före skatt under perioden 1997-10-01 t o m 2000-04-30 enligt följande fördelning:

- 15 % av resultatet i intervallet 0-1,3 miljoner FIM
- 7,5 % av resultatet i intervallet 1,3-2,0 miljoner FIM
- 5 % av resultatet överstigande 2,0 miljoner FIM.

Lösenpriset för aktierna är maximerat till 0,8 Mkr.

Not 25 Obeskattade reserver

	1998-05-01	1997-05-01
Periodiseringsfond	135	135
Summa	135	135

Not 26 Förvärv av dotterföretag

Under året förvärvades Elevdata i Malmö AB. Värdet av förvärvade tillgångar och skulder var enligt förvärvsanalysen följande:

Rättigheter	81
Goodwill	4.862
Materiella anläggningstillgångar	335
Varulager	695
Kundfordringar	1.240
Övriga kortfristiga fordringar	344
Kassa och bank	4
Avsättningar	27
Långfristiga skulder	-401
Leverantörsskulder	-912
Övriga kortfristiga skulder	-863
Utbetald köpeskillning	5.412
Likvida medel i det förvärvade bolaget	-4
Påverkan på koncernens likvida medel	5.408

Not 27 Transaktioner som inte medför betalningar

Under året uppbokad goodwill avseende beräknat lösenpris för minoritetens aktieinnehav i DHE Castle OY.

Goodwill	200
Långfristiga skulder	-200
Påverkan på koncernens likvida medel	0

Not 28 Kursdifferens i likvida medel

Redovisade belopp avser kursvinst/kursförlust på ingående likvida medel.

Borås 1999-07-15

Jan Sparr

Ordförande

Joakim Hedin

Verkställande direktör

Robert Mesterton

Leif Hedelin

Jan Samuelsson

Staffan Holm

Min revisionsberättelse har avgivits 1999-07-22

Hans Kjellberg

Auktoriserad revisor

Revisionsberättelse

Till bolagsstämman i

Independent Media Group Sweden AB (Publ)

Org nr 556464-1388

Jag har granskat årsredovisningen, koncernredovisningen och bokföringen samt styrelsens och verkställande direktörens förvaltning i Independent Media Group Sweden AB (Publ) för räkenskapsåret 1998-05-01 – 1999-04-30. Det är styrelsen och verkställande direktören som har ansvaret för räkenskapshandlingarna och förvaltningen. Mitt ansvar är att uttala mig om årsredovisningen, koncernredovisningen och förvaltningen på grundval av min revision.

Revisionen har utförts i enlighet med god revisionsred. Det innebär att jag planerat och genomfört revisionen för att i rimlig grad försäkra mig om att årsredovisningen och koncernredovisningen inte innehåller väsentliga fel. En revision innefattar att granska ett urval av underlagen för belopp och annan information i räkenskapshandlingarna. I en revision ingår också att pröva redovisningsprinciperna och styrelsens och verkställande direktörens tillämpning av dem samt att bedöma den samlade informationen i årsredovisningen och koncernredovisningen. Jag har granskat väsentliga beslut, åtgärder och förhållanden i bolaget för att kunna bedöma om någon styrelseledamot eller verkställande direktören är ersättningskyldig mot bolaget eller på annat sätt har handlat i strid med aktiebolagslagen, årsredovisningslagen eller bolagsordningen. Jag anser att min revision ger mig rimlig grund för mina uttalanden nedan.

Årsredovisningen och koncernredovisningen har upprättats i enlighet med årsredovisningslagen, varför jag tillstyrker

att resultaträkningen och balansräkningen för moderbolaget och för koncernen fastställs och

att vinsten i moderbolaget disponeras enligt förslaget i förvaltningsberättelsen.

Styrelseledamöterna och verkställande direktören har inte vidtagit någon åtgärd eller gjort sig skyldiga till någon försummelse som enligt min bedömning kan föranleda ersättningskyldighet mot bolaget varför jag tillstyrker

att styrelsens ledamöter och verkställande direktören beviljas ansvarsfrihet för räkenskapsåret.

Borås den 22 juli 1999

Hans Kjellberg

Auktoriserad revisor

Ledande befattningshavare 1998/99



Joakim Hedin, f. 1958.
Verkställande direktör,
koncernchef och grundare av
Independent Media Group
Sweden AB.
Aktieinnehav: 365 200 A-aktier,
443 100 B-aktier.



Anders Perhage, f. 1957.
Ekonomichef i Independent
Media Group Sweden AB samt i
koncernen ingående helägda
dotterbolag.
Anställd sedan 1988.
Aktieinnehav: 97 000 B-aktier.



Klas Palmqvist, f. 1962.
Verkställande direktör i
Independent Entertainment AB.
Anställd sedan 1986.
Aktieinnehav: 167 500 B-aktier.



Thorgny Hallgren, f. 1960.
Verkställande direktör i
DHE Distribution Home
Entertainment AB.
Anställd sedan 1986.
Aktieinnehav: 100 000 B-aktier.



Josef Macznik, f. 1955.
Verkställande direktör i
Young Genius Software AB.
Anställd sedan 1993.
Aktieinnehav: 115 000 B-aktier.



Lars Nordberg, f. 1955.
Verkställande direktör i
Elevdata i Malmö AB.
Anställd sedan 1992.
Aktieinnehav: 5 000 B-aktier.



Kaj Bengtsson, f. 1944.
Logistikansvarig i
DHE Logistik AB.
Anställd sedan 1998.
Aktieinnehav: 0.



Stig Bech, f. 1954. Verkställande
direktör i
DHE Norge A/S.
Anställd sedan 1997.
Aktieinnehav: 0.



Esko Koliseva, f. 1949.
Verkställande direktör i
DHE Castle OY.
Anställd sedan 1992.
Aktieinnehav: 0.

Styrelsen 1998/99



Ledamöter, sittande fr. vänster:

Joakim Hedin, f. 1958. Verkställande direktör, koncernchef och grundare av Independent Media Group Sweden AB.
Invald i styrelsen 1996.
Aktieinnehav: 365 200 A-aktier, 443 100 B-aktier.

Jan Sparr, f. 1932. Styrelsens ordförande. Direktör. Styrelseordförande i Länsförsäkringar Wasa Försäkrings AB, Wasa Stiftelser, NDC Netzler & Dahlgren Company AB och Aktiespararnas Servicebolag AB. Styrelseledamot i Spendrups Bryggerier AB, Länsförsäkringar Stockholm och Aktieinvest AB.
Invald i styrelsen 1997.
Aktieinnehav: 4 000 B-aktier.

Jan Samuelson, f. 1963. Ledamot. Styrelseledamot i UDS AB, Digital Film Studio AB, Acando AB, Add Games, Jaybis AB och Superform AB.
Invald i styrelsen 1998.
Aktieinnehav: 18 000 B-aktier.

Ledamöter, stående fr. vänster:

Robert Mesterton, f. 1945. Ledamot. Verkställande direktör i Förvaltnings AB Instrumentet Styrelseordförande i TPI Svenska AB, Databokförlaget AB, Non-Stop Promotion Ltd. Styrelseledamot i CTC Medical AB, Gröna Lunds Tivoli AB och Alfaskop AB.
Invald i styrelsen 1997.
Aktieinnehav: 10 000 B-aktier.

Anders Perhage, f. 1957. Suppleant. Ekonomichef i Independent Media Group Sweden AB samt i koncernen ingående helägda dotterbolag.
Invald i styrelsen 1996.
Aktieinnehav: 97 000 B-aktier.

Leif Hedelin, f. 1943. Ledamot. Ansvarig för Finansförvaltningen i AB Borås Tidning m fl tidningar. Styrelseordförande i Handelsbanken Borås.
Invald i styrelsen 1997.
Aktieinnehav: 8 000 B-aktier.

Staffan Holm, f. 1955. Ledamot. Verkställande direktör i EMA Telstar. Styrelseledamot i Brand Management AB och Texet International AB.
Invald i styrelsen 1997.
Aktieinnehav: 4 000 B-aktier.