

Hotel Price Index

Katsaus hotellihintojen kehitykseen vuonna 2009



Hotels.com wake up happy

Johdanto

Hotels.comin Hotel Price Index (HPI®) on säännöllinen tutkimus hotellihinnoista merkittävimmissä matkakohteissa ympäri maailman. HPI® eli hotellien hintaindeksi perustuu Hotels.com-sivustolla tehtyihin varauksiin. Esitetyt hinnat eivät ole listahintoja vaan asiakkaiden vuonna 2009 maksamia hintoja.

Kuusi vuotta sitten aloitettu HPI® on vakiinnuttanut paikkansa monipuolisena raporttina ympäri maailmaa maksetuista hotellihinnoista, ja sitä käyttävät tietolähteenä median edustajat, analyttikot, erilaiset turisminedistämistahot sekä tutkijat.

- HPI® seuraa todellisia Hotels.comin asiakkaiden maksamia hintoja per huone ympäri maailman. Hinnat on suhteutettu kullakin markkina-alueella myytyjen hotellihuoneiden lukumäärään.
- Hinnat perustuvat arviolta 94 000 hotelliin yli 16 000 kohteessa.

Hotels.comin kansainvälinen laajuus – tarkasteltaessa sekä asiakkaiden että kohdemaiden määrää – tekee HPI®:sta yhden kattavimmista tarjolla olevista mittareista. Siihen sisältyy ketjuhotelleja, yksityisiä hotelleja sekä myös muita yöpymismahdollisuuksia, kuten esimerkiksi bed & breakfast -paikkoja.

Euroopassa arviolta 25 prosenttia hotelleista kuuluu johonkin ketjuun ja loput ovat yksityisiä yrityksiä. Yhdysvalloissa asia on päinvastoin, sillä siellä arviolta 70 prosenttia hotellihuoneista varataan johonkin hotelliketjuun kuuluvasta hotellista. Hintavertailun lisäksi Hotels.comin HPI® sisältää myös katsauksen ajankohtaisiin hotellien hinnoittelu- ja varaustrendeihin.

Astu aikakoneeseen...



Kuvittele, että astuisit aikakoneeseen, ja matkustaisit vuoteen 2003. Mitä eroa olisi hotellihinnoilla silloin ja nyt? Ei paljoakaan. Vuotta 2009 kokonaisuudessaan tarkasteleva uusin Hotel Price Index -raporttimme osoittaa, että kuluttajien maksamat hinnat ovat laskeneet tasolle, jolla hinnat ovat olleet viimeksi vuonna 2003. Viime vuonna hinnat laskivat maailmanlaajuisesti 14 prosenttia verrattuna vuoden 2008 hintoihin, jotka olivat jo verrattain alhaisia. Hintojen lasku tasaantui vuoden edetessä ensimmäisen vuosineljänneksen 16 prosentista viimeisen neljänneksen 7 prosenttiin. Tämä antoi toivoa hotellyrittäjille vaikean vuoden lopulla.

Kehitystä selittävät yksinkertaiset asiat. Tarjonta on edelleen kasvussa: esimerkiksi Manhattanilla hotellihuoneiden määrä kasvoi 4000:lla kahdentoisia kuukauden aikana. Kysyntä on laskussa, sillä liikematkustus on vähentynyt ja kuluttajien ostovoima laskenut. Näistä tekijöistä on seurannut ennennäkemätön pudotus hotellihinnoissa.

Kun katsomme tilastoja tarkemmin, voimme huomata myös uusia trendejä. Kotimaan matkailu on paikannut tiettyjen kohteiden odotettuja menetyksiä. New Yorkissa matkailijamäärä putosi vuonna 2009 vain 3,9 prosenttia odotetun 5–10 prosentin sijaan, kun Isosta Omenasta tuli kotimaan matkailijoille entistä edullisempi kohde. Lontooseen matkusti Lähi-idästä ennätysmäärä matkailijoita, jotka yöpyivät viiden tähden hotelleissa

entistä pidempiä aikoja. Maailman kalleimmaksi matkakohteeksi nousi Monte Carlo, joka syrjäytti aiemmin kärkipäätä pitäneet Moskovan, Dubain ja New Yorkin.

Vaikka vuosi 2009 oli tarjouksia täynnä, nähtiin joissain kaupungeissa myös hintojen nousuja. Näitä selittivät paikoin valuuttakurssien muutokset, mutta myös se, että matkailijat olivat valmiita maksamaan majoituksesta hieman enemmän parantaakseen tähtiluokitusta. Kolmen, neljän ja viiden tähden hotellien hintaerot kaventuivat, ja matkailijat pystyivät vaihtamaan astetta parempaan hotelliin pienemmällä sijoituksella kuin koskaan ennen. Monet matkakohteet hyötyivät valuuttakurssien muutoksista. Näin tapahtui esimerkiksi Lontoossa, jonne monet matkailijat suuntasivat hyödyntääkseen punnan heikkoutta. Iso-Britannian pääkaupungin hotellien käyttöaste olikin vuoden lopulla hyvällä 82,9 prosentin tasolla.

Vaikka hotellien hintakehitys Euroopassa ja Yhdysvalloissa osoitti elpymisen merkkejä vuoden 2009 viimeisellä neljänneksellä, näyttää siltä, että edulliset tarjoukset jatkuvat vielä jonkin aikaa. Vuosi 2010 on jälleen hyvä vuosi matkailijoille.

David Roche

Pääjohtaja, Hotels.com

HPI®-raportissa keskitytään kahteen päätietolähteeseen:

Ensimmäinen osa (luku 1) käsittelee maailmanlaajuisen Hotel Price Indexin tuloksia tunnusluvuilla esitettyinä vuoden 2009 viimeiseen neljännekseen saakka.

HPI®-tunnusluku koostuu kaikista Hotels.comin maksutapahtumista paikallisella valuutalla suhteutettuna vastaamaan kunkin markkina-alueen kokoa. Tunnuslukujen käyttämisen ansiosta vertailu kuvastaa kuluttajien kokemia hintojen muutoksia ilman, että valuuttakurssien muutokset vaikuttavat vertailuun.

HPI®-tunnusluku on aloitettu vuoden 2004 tunnusluvusta 100 ja siihen kuuluvat kaikki varaukset kaikissa tähtiluokituksissa.

Raportti vertailee koko vuoden 2009 aikana maksettuja hintoja edellisen vuoden samaan ajanjaksoon. Tällä on pyritty minimoimaan kausittaisen vaihtelun vaikutus tuloksiin.

Toinen osa (luvut 2–8) kertoo euroalueen matkailijoiden ympäri maailmaa maksamista hotellihuoneiden hinnoista euroissa. Tämä kuvaa todellisten kuluttajahintojen muutoksia heijastaen sekä valuuttakurssien muutoksia että muutoksia hotellien hinnoissa. Esitetyt hinnat ovat matkailijoiden vuonna 2009 maksamien hintojen keskiarvoja.

Sisältö

1. Hintojen muutokset ympäri maailman vuonna 2009
 - Koko maailma
 - Alueittain
2. Suosituimmat kaupunkikohteet
 - Maailman suosituimpien kaupunkien hinnat
 - Kalleimmat kohteet
 - Suurimmat hintojen nousut ja laskut
3. Tarkastelussa kaupunkikohteet
 - New York
 - Lontoo
 - Itä-Eurooppa
 - Dubai
 - Peking & Shanghai
4. Euroopan kohteet
5. Tarkastelussa Pohjoismaat
6. Matkailijoiden maksamat hinnat kotimaissa ja ulkomailla
7. Minne mennä yöksi 100 eurolla
8. Keskimääräiset huonehinnat tähtiluokituksen mukaan

1. Hintojen muutokset ympäri maailman

Hotels.comin Hotel Price Indexin (HPI®) mukaan hotellihuoneen keskimääräinen hinta vuonna 2009 oli 14 prosenttia edullisempi kuin vuonna 2008.

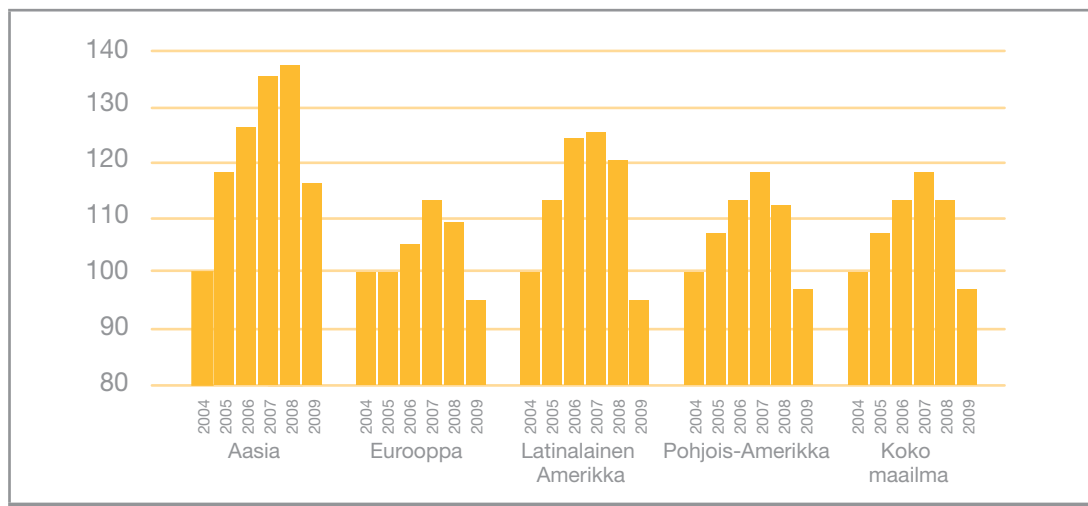
Hotellihuoneen keskimääräinen hinta oli vuonna 2009 jopa halvempi kuin vuonna 2004, jolloin HPI®-tunnusluku aloitettiin.

Verrattuna vuoteen 2008, matkailijat käyttivät vuonna 2009 hotellihuoneisiin 13 prosenttia vähemmän Euroopassa, 14 prosenttia vähemmän Yhdysvalloissa, 16 prosenttia vähemmän Aasiassa ja 21 prosenttia vähemmän Latinalaisessa Amerikassa.

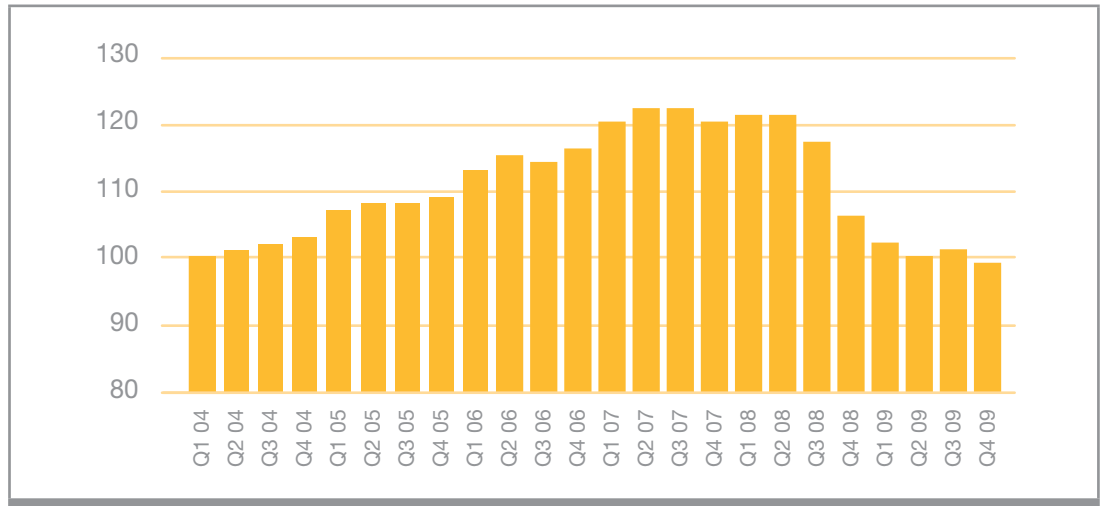
Hintojen laskut alkoivat kuitenkin tasoittua vuoden 2009 loppua kohden. Vuoden 2009 viimeisellä neljänneksellä hotellihuoneen keskihinta laski vain 7 prosenttia verrattuna edellisvuoden vastaavaan ajanjaksoon, kun se kolmannella neljänneksellä laski 14 prosenttia, toisella neljänneksellä 17 prosenttia ja ensimmäisellä neljänneksellä 16 prosenttia.

Hotellyrittäjiä erityisesti huojentaa tieto siitä, että markkinat osoittivat tasoittumisen merkkejä. Hotellit ympäri maailmaa tarjosivat kuitenkin edelleen matkailijoille hyvää vastinetta rahoille.

Taulukko 1 HPI® eriteltynä vuosittaisten keskihintojen mukaan 2004–2009



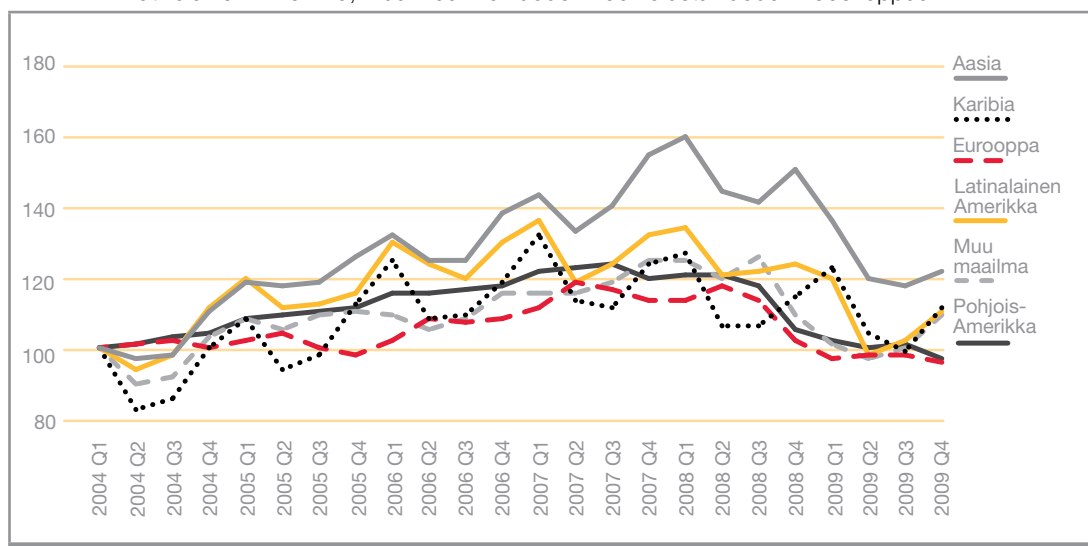
Taulukko 2 HPI® eriteltynä vuosineljänneksittäin välillä Q1 2004 – Q4 2009



Hintojen lasku Euroopassa väheni vuoden 2009 aikana

- Matkailijoiden maksamat hinnat hotellihuoneista Euroopassa laskivat 6 prosenttia vuosien 2008 ja 2009 viimeisten neljännesten välillä, kun hotellit alensivat hintojaan pitääkseen käyttöastetta yllä talvikauden ja taantumien aikana.
- Hintojen laskuvauhti hidastui vuoden viimeisellä neljänneksellä, mikä antoi hieman helpotusta hotelleille. Hinnat olivat laskeneet edellisvuoteen verrattuna kolmannella vuosineljänneksellä 14 prosenttia, toisella vuosineljänneksellä 16 prosenttia ja ensimmäisellä vuosineljänneksellä 15 prosenttia.
- Hotellien hintaindeksi Euroopassa laski tunnuslukuun 96 vuoden 2009 viimeisellä neljänneksellä edellisvuoden vastaavan ajankohdan tunnusluvusta 102.
- Hotellihuoneet ovat nyt 4 prosenttia halvempia kaikkialla Euroopassa kuin vuonna 2004, jolloin Hotel Price Index -tunnusluvun seuraaminen aloitettiin.

Taulukko 3 HPI® vuosineljänneksittäin alueilla Aasia, Karibia, Eurooppa, Pohjois-Amerikka, Latinalainen Amerikka, muu maailma vuoden 2004 alusta vuoden 2009 loppuun



Pohjois-Amerikan hinnat laskivat läpi vuoden 2009, mutta onko loppu jo näkyvissä?

- Matkailijoiden maksamat hinnat hotellihuoneista Pohjois-Amerikassa (Yhdysvallat ja Kanada) laskivat 7 prosenttia vuosien 2008 ja 2009 viimeisten neljännesten välillä.
- Hintojen lasku Pohjois-Amerikassa heijastaa taloudellista taantumaa sekä hotellihuoneiden kysynnän laskua. Hotellien käyttöasteen ja hintojen laskun taustalla oli se, että Yhdysvaltoihin saapui entistä vähemmän ulkomaisia matkailijoita samaan aikaan kun kotimaan kysyntä laski.
- Hintojen laskun vauhti kuitenkin hidastui vuoden 2009 edetessä. Hinnat laskivat edellisvuoden vastaaviin ajankohtiin verrattuna 13 prosenttia kolmannella vuosineljänneksellä, 17 prosenttia toisella vuosineljänneksellä ja 16 prosenttia ensimmäisellä vuosineljänneksellä.
- Hotellihinnat Karibialla laskivat 2 prosenttia vuoden 2009 viimeisellä neljänneksellä verrattuna edellisvuoden vastaavaan ajanjaksoon.
- Amerikoiden suurin hintojen pudotus nähtiin Latinalaisessa Amerikassa, missä hinnat laskivat 10 prosenttia vuoden 2009 viimeisellä neljänneksellä verrattuna edellisvuoden vastaavaan ajanjaksoon.

Aasia – viimeisenä taantumaa ja viimeisenä ylös taantumasta?

- Hotel Price Indexin mukaan Aasian hotellit kärsivät edelleen taantumaa vaikutuksista ja kokivat rajua hinnanlaskuja vuoden 2009 viimeisellä neljänneksellä.
- Pitkään Yhdysvaltoja ja Eurooppaa paremmin selvinneet Aasian hotellit jatkoivat alkanutta laskukierrettään vuoden 2009 viimeisellä neljänneksellä, jolloin hinnat laskivat 19 prosenttia verrattuna edellisvuoden vastaavaan ajanjaksoon.
- Päinvastoin kuin muualla maailmassa, Aasian hotellien hintojen lasku kiihtyi vuoden 2009 viimeisellä neljänneksellä verrattuna aiempiin ajanjaksoihin. Muilla alueilla hintojen laskuvauhti oli hidastumaan päin.
- Vuoden 2009 viimeisen neljänneksen 19 prosentin hintojen lasku oli jyrkempi kuin toisen ja kolmannen neljänneksen 17 prosentin laskut ja ensimmäisen neljänneksen 15 prosentin lasku verrattuna edellisvuoden vastaavaan ajankohtaan.

2. Suosituimmat kaupunkikohteet

Seuraavat osiot käsittelevät euroalueen matkailijoiden todellisia euroissa maksamia hintoja vuonna 2009, verrattuna vuoden 2008 euroissa maksettuihin hintoihin.

Euroalueen matkailijoiden maksamat hinnat nousivat vuonna 2009 vain kolmessa kohteessa koko maailmassa verrattuna vuoteen 2008. Tämä oli seurausta maailmanlaajuisesta taantumasta, joka pakotti hotelleja ympäri maailman laskemaan hintojaan pitääkseen käyttöastetta yllä. Myös euron kurssin vahvuus johti siihen, että eurooppalaiset matkailijat maksoivat monissa kohteissa halvempia hintoja kuin vuosiin.

Keskimääräiset hinnat laskivat rajuin Moskova, joka menetti paikkansa maailman kalleimpana matkakohteena. Moskovan hinnat laskivat euroalueelta matkustavalle 41 prosenttia vuosien 2008 ja 2009 välillä. Tämän seurauksena Venäjän pääkaupunki tippui neljännelle sijalle maailman kalleimpien matkakohteiden listalla.

Taulukko 4 Keskimääräiset hotellihinnat vuodelta 2009 verrattuna vuoteen 2008

Kaupunki	Keskimääräinen huoneen hinta yöltä vuonna 2009	Keskimääräinen huoneen hinta yöltä vuonna 2008	Muutosprosentti verrattuna vuoteen 2008	Kaupunki	Keskimääräinen huoneen hinta yöltä vuonna 2009	Keskimääräinen huoneen hinta yöltä vuonna 2008	Muutosprosentti verrattuna vuoteen 2008
Monte Carlo	177 €	195 €	-9 %	Barcelona	99 €	124 €	-21 %
Abu Dhabi	164 €	188 €	-13 %	Helsinki	97 €	116 €	-17 %
Geneve	163 €	186 €	-12 %	München	96 €	108 €	-12 %
Moskova	152 €	258 €	-41 %	Soul	93 €	94 €	-1 %
New York	149 €	191 €	-22 %	Bryssel	92 €	106 €	-13 %
Rio de Janeiro	137 €	122 €	12 %	Firenze	91 €	111 €	-18 %
Venetsia	134 €	150 €	-11 %	Hong Kong	90 €	113 €	-20 %
Zürich	130 €	143 €	-9 %	Kapkaupunki	90 €	96 €	-7 %
Dubai	130 €	174 €	-25 %	Reykjavik	89 €	103 €	-13 %
Boston	130 €	147 €	-12 %	Montreal	89 €	100 €	-11 %
Washington	125 €	134 €	-7 %	Wien	89 €	114 €	-22 %
Jerusalem	119 €	118 €	1 %	Bukarest	89 €	116 €	-23 %
Kööpenhamina	116 €	138 €	-16 %	Toronto	88 €	102 €	-14 %
Pariisi	113 €	123 €	-8 %	Sydney	88 €	100 €	-12 %
Lontoo	113 €	133 €	-15 %	Marrakesh	87 €	109 €	-20 %
Tokio	112 €	127 €	-11 %	Madrid	87 €	109 €	-20 %
Chicago	111 €	135 €	-17 %	Sevilla	86 €	102 €	-16 %
Oslo	110 €	138 €	-20 %	Lissabon	84 €	99 €	-15 %
Istanbul	108 €	108 €	1 %	New Delhi	82 €	119 €	-31 %
Singapore	107 €	138 €	-22 %	Buenos Aires	80 €	98 €	-18 %
Edinburgh	106 €	126 €	-16 %	Berliini	79 €	89 €	-10 %
Milano	106 €	124 €	-14 %	Dublin	76 €	98 €	-23 %
Kairo	105 €	122 €	-14 %	Shanghai	72 €	82 €	-12 %
Rooma	105 €	120 €	-13 %	Krakova	71 €	89 €	-21 %
Mumbai	104 €	152 €	-32 %	Mexico City	70 €	79 €	-11 %
Tukholma	103 €	121 €	-15 %	Budapest	70 €	88 €	-20 %
Pietari	102 €	130 €	-21 %	Praha	68 €	85 €	-20 %
Amsterdam	102 €	121 €	-16 %	Peking	65 €	96 €	-32 %
Göteborg	101 €	117 €	-13 %	Las Vegas	65 €	76 €	-14 %
Frankfurt	101 €	117 €	-14 %	Bangkok	65 €	76 €	-15 %
Cancun	100 €	125 €	-20 %	Tallinna	63 €	76 €	-16 %
Québec	99 €	110 €	-10 %	Riika	58 €	74 €	-22 %

Maailman kalleimmat kaupunkikohteet

Taulukko 5 Maailman kalleimmat kaupungit vuonna 2009 verrattuna vuoteen 2008

Kaupunki	Keskimääräinen huoneen hinta yöltä vuonna 2009	Keskimääräinen huoneen hinta yöltä vuonna 2008	Muutosprosentti verrattuna vuoteen 2008
Monte Carlo	177 €	195 €	-9%
Abu Dhabi	164 €	188 €	-13%
Geneve	163 €	186 €	-12%
Moskova	152 €	258 €	-41%
New York	149 €	191 €	-22%
Rio de Janeiro	137 €	122 €	12%
Venetsia	134 €	150 €	-11%
Zürich	130 €	143 €	-9%
Dubai	130 €	174 €	-25%
Boston	130 €	147 €	-12%

- New York ja Moskova – aiemmin maailman kalleimmat pääkaupungit – menettivät paikkansa hintalistan kärjessä Monte Carolle, Abu Dhabille ja Genevelle.
- Monte Carlo sijoittui maailman kalleimpien kaupunkien listan kärkeen euroalueen matkailijoille 177 euron keskihinnalla. Vaikka hinnat laskivat siellä 9 prosenttia vuosien 2008 ja 2009 välillä, oli lasku maltillisempaa kuin monissa muissa kaupungeissa.
- Abu Dhabi nousi kalleimmaksi Euroopan ulkopuoliseksi kohteeksi, vaikka hinnat laskivat siellä 13 prosenttia vuoden 2008 keskihinnasta 188 euroa viime vuoden keskihintaan 164 euroa.
- Rio de Janeiro oli kalleimpien kaupunkien top 10 -listalla ainoa, jossa hinnat nousivat edellisvuoteen verrattuna 12 prosenttia. Auringon, hiekan ja meren kysyntä jatkui läpi vuoden, mikä piti hotellien hinnat korkealla tasolla.

Taulukko 6 Suurimmat hinnannousut vuonna 2009 verrattuna vuoteen 2008

Kaupunki	Keskimääräinen huoneen hinta yöltä vuonna 2009	Keskimääräinen huoneen hinta yöltä vuonna 2008	Muutosprosentti verrattuna vuoteen 2008
Rio de Janeiro	137 €	122 €	12 %
Jerusalem	119 €	118 €	1 %
Istanbul	108 €	108 €	1 %

- Hintojen keskiarvot nousivat ainoastaan kolmessa kaupungissa vuonna 2009 verrattuna edellisvuoteen.

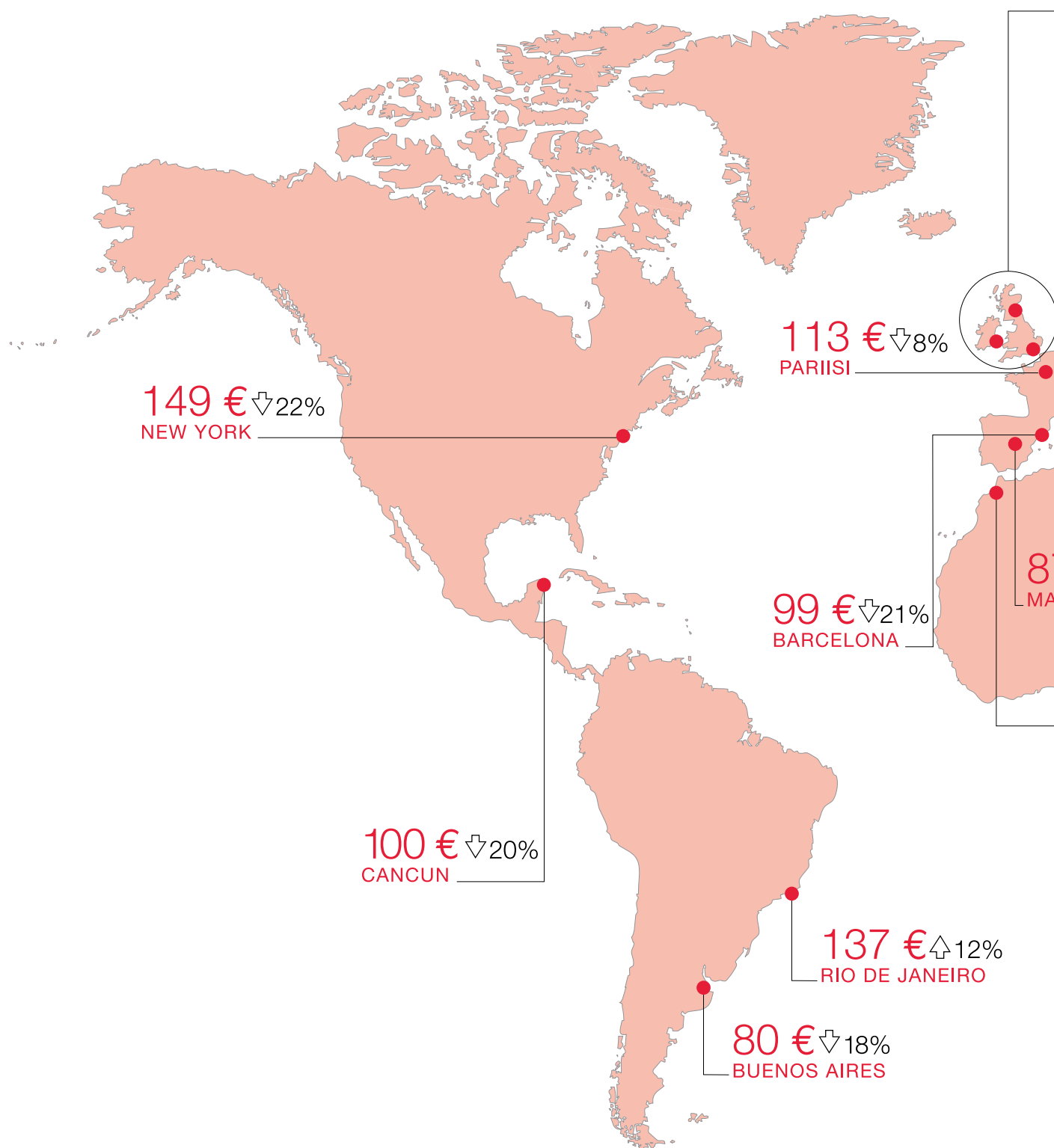
- Rio de Janeirossa hinnat nousivat 12 prosenttia vuoden 2009 keskihintaan 137 euroa verrattuna vuoden 2008 keskihintaan 122 euroa.
- Jerusalemissa hinnat ovat olleet nousussa jo jonkin aikaa, ja nyt ne jatkoivat nousuaan prosentilla verrattuna edellisvuoteen. Tämän taustalla on kaupungin verrattain rajallinen hotellien määrä, minkä ansiosta hotellyrittäjät ovat selvinneet taloudellisesta taantumasta laskematta hintojaan.
- Istanbulin maltillinen hintojen nousu liittyy kaupungin kasvavaan maineeseen matkailijoiden parissa sekä siihen, että euroalueen matkailijat suuntaavat Turkkiin hyödyntääkseen valuuttakurssien suhdetta. Istanbul on yksi vuoden 2010 kulttuuripääkaupungeista ja kiinnostus sitä kohtaan matkakohteena on kasvussa.

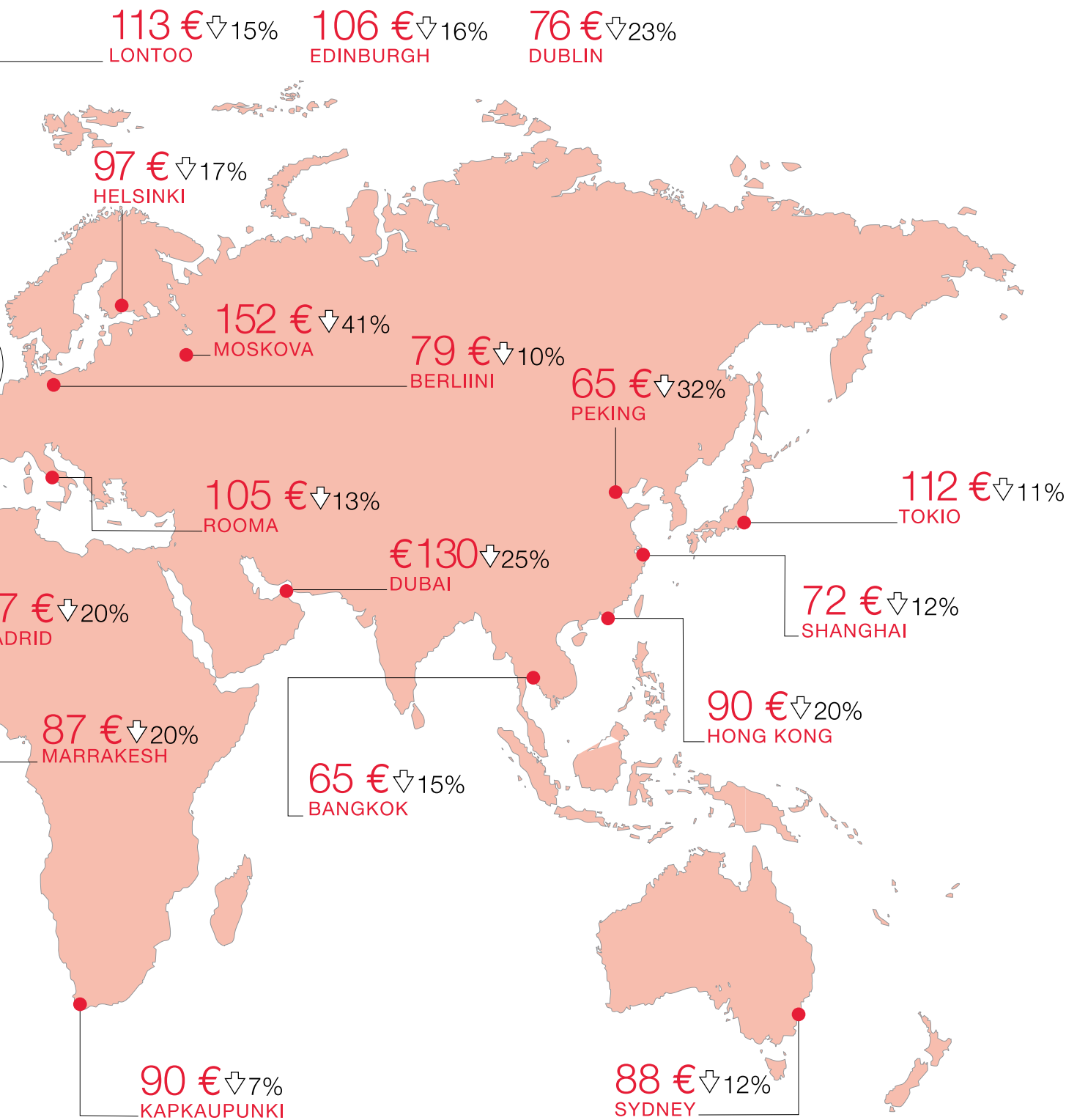
Taulukko 7 Suurimmat hinnanlaskut vuonna 2009 verrattuna vuoteen 2008

Kaupunki	Keskimääräinen huoneen hinta yöltä vuonna 2009	Keskimääräinen huoneen hinta yöltä vuonna 2008	Muutosprosentti verrattuna vuoteen 2008
Moskova	152 €	258 €	-41 %
Peking	65 €	96 €	-32 %
Mumbai	104 €	152 €	-32 %
New Delhi	82 €	119 €	-31 %
Dubai	130 €	174 €	-25 %
Bukarest	89 €	116 €	-23 %
Dublin	76 €	98 €	-23 %
Singapore	107 €	138 €	-22 %
Wien	89 €	114 €	-22 %
New York	149 €	191 €	-22 %

- Moskovassa hinnat laskivat 41 prosenttia. Tätä selittää osaltaan maailmanlaajuinen taantuma, joka vaikutti erityisen paljon Venäjän pääkaupunkiin kun euroalueelta tulevan liikematkustuksen määrä väheni.
- Myös Pekingissä hinnat laskivat merkittävästi – jopa 32 prosenttia verrattaessa vuosia 2008 ja 2009. Tämä johtui osittain maailmanlaajuisesta taloustilanteesta, mutta myös siitä, että kaupungin hinnat olivat huipussaan vuonna 2008 olympialaisten takia.
- Mumbaihin ja New Delhiin matkanneet maksoivat vuonna 2009 vähemmän kuin vuonna 2008. Keskimääräiset hinnat laskivat Mumbaissa 32 prosenttia ja New Delhissä 31 prosenttia verrattuna edellisvuoteen.
- Meitä lähempänä sijaitsevassa Bukarestissa hinnat laskivat 23 prosenttia. Kaupunki on riippuvainen liikematkailijoista. Hinnat laskivat saman verran myös pahasti talustaantumasta kärsineessä Dublinissa.

Maailmanlaajuiset hotellihinnat vuonna 2009





Lähde: Hotels.com

3. Tarkastelussa kaupunkikohteet

Tarkastelussa New York

Sekä kotimaiset että ulkomaiset matkailijat hyödynsivät mahtavia tarjouksia, kun hotellien hinnat laskivat New Yorkissa vuonna 2009. Vuosi alkoi huonehintojen jyrkällä laskulla neljän tähden hotellien näyttäessä tietä alennuksiin. Pian muut hotellit seurasivat esimerkkiä, ja kesäkuusta alkaen jopa viiden tähden hotelleilla oli tarjota poikkeuksellisen hyviä kesätarjouksia kuten kolme yötä kahden hinnalla.

Liikematkustuksen väheneminen vuonna 2009 tarkoitti hyviä uutisia vapaa-ajan matkustajille, kun hotellihuoneet vapautuivat ja halpenivat arkipäivinä. Matkailijat huomasivat, että samalla rahasummalla saa enemmän vastinetta kuin ennen ja luksushotellien varaukset lähtivät nousuun. Matkailijat valitsivat siis entistä pienempiä hotelleja ja myös viipyivät pidempään ottaen täyden hyödyn parantuneesta ostovoimasta.

Matkailijat erityisesti Yhdysvaltain kotimaisilta markkinoilta sekä Tyynenmeren alueelta käyttivät hyväkseen viime hetken tarjouksia ja alennuspaketteja. Eurooppalaisten matkailijoiden määrä pysyi vakaana.

Vuonna 2009 New Yorkiin avattiin myös uusia hotelleja ja Manhattanin hotellihuoneiden määrä kasvoi vuodessa 4000:lla. Tämän ansiosta matkailijoilla oli entistä enemmän mahdollisuuksia löytää edullinen huone. Vuoden 2009 loppupuolella huonehinnat alkoivat elpyä, mikä ilahdutti varmasti hotelliyrittäjiä – joskaan ei ehkä matkailijoita.

Taulukko 8 New Yorkin hotellihuoneiden keskihinnat per yö euroissa, eriteltynä vuosineljänneksittäin



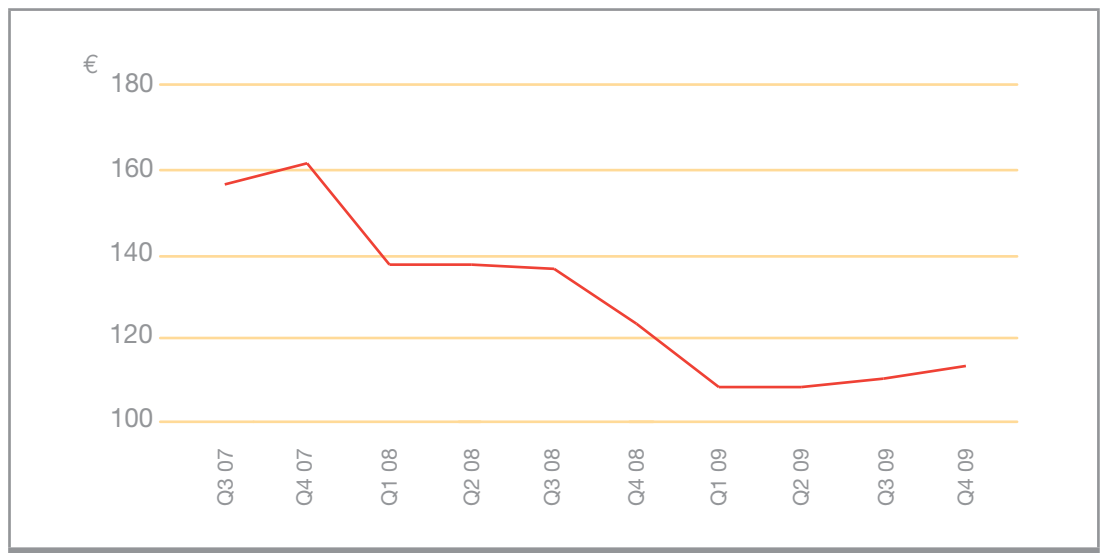
Tarkastelussa Lontoo

Lontoon matkailijat saivat nauttia vuonna 2009, kun hinnat olivat alimmalla tasolla viiteen vuoteen. Neljän tähden hotellit laskivat hintojaan kolmen tähden hotellien tasolle ja viiden tähden hotellien piti tarjota kaupanpäällisiä kilpaillakseen asiakkaista. Matkailijoita houkuttelikin vapaa sisäänpääsy moniin kaupungin museoihin ja taidenäyttelyihin.

Vuoden 2009 ensimmäiset kuusi kuukautta olivat Lontoon hotelleille vaikeita, mutta Yhdysvalloista ja Manner-Euroopasta matkaaville edullinen valuuttakurssi auttoi hotelleja täyttämään huoneensa vuoden loppupuoliskolla. Matkailijoita saapui sekä Lähi-idästä että Euroopasta hyödyntämään punnan heikkoutta ja nauttimaan Iso-Britannian pääkaupungista vähemmällä rahalla kuin koskaan ennen. Myös kotimaisten matkailijoiden määrä Lontoossa lisääntyi, kun britit päättivät lomailulla siellä, missä he saivat rahalleen eniten vastinetta.

Marraskuuhun 2009 mennessä huonehintojen muutos verrattuna edellisvuoteen tasoittui osittain siksi, että hinnat olivat jo marraskuussa 2008 erittäin alhaalla. Tutkimusyriyts Deloitteen mukaan Lontoon hotellien käyttöaste oli vuoden lopussa hyvällä 82,9 prosentin tasolla.

Taulukko 9 Lontoon hotellihuoneiden keskihinnat per yö euroissa, eriteltynä vuosineljänneksittäin



Tarkastelussa Itä-Eurooppa

Itä-Eurooppaan matkaavat nauttivat ennätysellisen alhaisista hinnoista vuonna 2009, kun hotellit laskivat hintoja dramaattisesti pitääkseen käyttöastetta yllä. Itä-Euroopan kaupungeista kärsivät taantumassa eniten ne, jotka ovat luottaneet liikematkustukseen, sillä yritykset leikkasivat matkustusbudjettejaan. Vapaa-ajan lomakohteilla meni paremmin, vaikkakin normaalisti paljon matkustavat britit pysyttelivät taantumien takia lomillaan lähempänä kotia.

Öljyn hinnan laskiessa ja talouden taantuessa Moskovan hotellit laskivat hintojaan heti vuoden 2009 alusta. Päätös laskea hintoja heti alkuvuodesta oli hyvä, sillä näin hotellit saivat pidettyä käyttöastetta yllä ja houkuteltua vierailijoita tasaisesti läpi vuoden.

Riikaan matkustaminen kannatti, sillä siellä hotellit joutuivat leikkaamaan hintoja rajusti täyttääkseen huoneita. Kaupungissa avattiin uusia hotelleja, joten hotellien haasteita lisäsi hotellien kokonaismäärän lisääntyminen sekä se, ettei Riikaan ole suorita lentoja Euroopan suurimmista pääkaupungeista. Bukarestin ja Varsovan hinnat laskivat vuonna 2009 rajusti, sillä niiden hotellien asiakkaat ovat perinteisesti olleet liikematkustajia.

Hinnat laskivat myös suosituissa vapaa-ajan kohteissa, kuten Tallinnassa, Budapestissa, Krakovassa ja Prahassa. Vierailijoiden määrä Prahassa pysyi korkeana läpi vuoden, mutta uusien hotellien avautuessa tasaisesti joutuivat erityisesti viiden tähden hotellit kilpailemaan asiakkaista erityisillä tarjouskampanjoilla. Matkailijoiden määrä Tallinnassa laski vuonna 2009, kun osa suurista lentoyhtiöstä lopetti lentonsa kaupunkiin. Viikonloppumatkailu Helsingistä Tallinnaan tarjosi kuitenkin kaivattua piristystä, sillä Tallinna on suomalaisille lähietäisyydellä ja edelleen verrattain edullinen.

Tarkastelussa Dubai

Dubain arabiemiraatti menetti hieman nostettaan vuonna 2009, kun talouden taantuma vaikutti kaupunkiin ja pakotti hotellit alentamaan hintojaan. Dubain hotelleille tärkeitä liikematkustus- ja messumarkkinat hiljenivät molemmat taantumasta ja hotellit joutuivat etsimään uusia keinoja pitää käyttöastetta yllä. Hintojen alennukset alkoivat tammikuussa ja vuoden puoliväliin mennessä hotellien hinnat olivat ennätysalhaalla. Vaikka hotellien rakentamisvauhti hiljeni, avautui kuitenkin uusia hotelleja, jotka aiheuttivat lisähaastetta huoneiden pitämiseksi täynnä.

Marraskuuhun mennessä hotellihuoneiden hintojen lasku kaupungissa alkoi hieman tasoittua, mutta odotettua ramadanin jälkeistä vierailijoiden määrän lisääntymistä haittasi negatiivinen uutisointi Dubain taloudellisista ongelmista.

Dubaihin matkaavien profiili muuttui viime vuonna. Kun liike- ja messumatkustus väheni, ottivat vapaa-ajan matkustajat hyödyn irti alennetusta luksuksesta. Suorat lennot Dubaihin lisäsivät italialaisten ja Skandinaviasta tulevien matkailijoiden määrää. Erilaiset mediapromootiot Saksassa pitivät sen vahvana markkinana Ranskan tavoin. Taantuma hidasti brittimatkailijoiden määrän kasvua, mutta sen sijaan vierailijat Lähi-idän alueelta matkustivat Dubaihin entistä enemmän.

Dubaista tuli edelliseen vuoteen verrattuna edullisempi matkakohde, joten sen vuoden ympäri tarjoama auringonpaiste ja luksus olivat nyt entistä suuremman yleisön tavoitettavissa.

Taulukko 10 Dubain hotellihuoneiden keskihinnat per yö euroissa, eriteltynä vuosineljänneksittäin



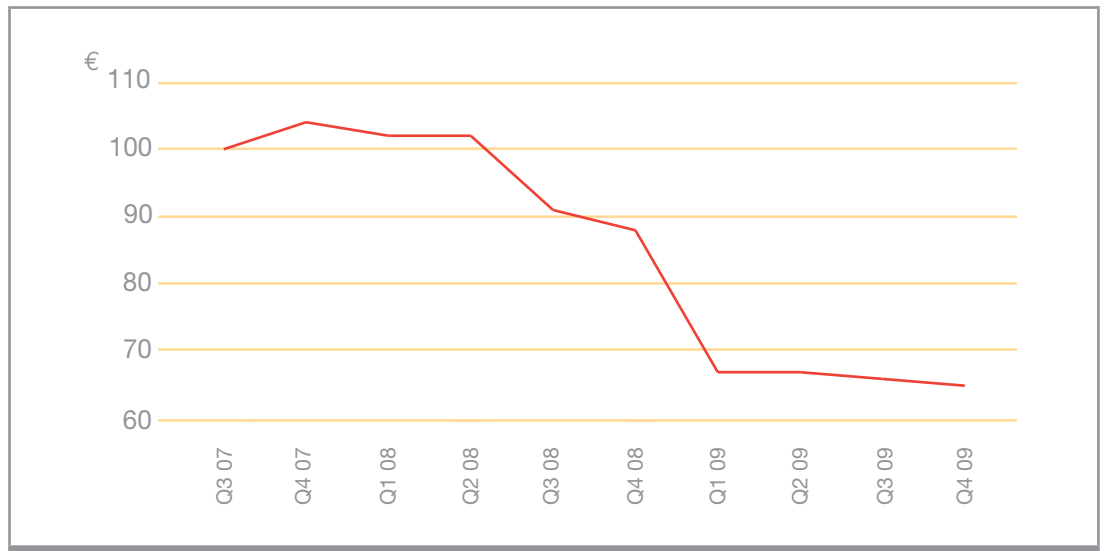
Tarkastelussa Peking

Peking oli matkailijoille edullinen vuonna 2009. Hotellihuoneiden hinnat laskivat jyrkästi puoleen siitä tasosta, millä ne olivat vuonna 2008, kun kaupunki isännöi olympialaisia. Hotellihintojen laskua ruokkivat myös talouden taantuma, kiristyneet viisumisäännökset sekä huoneiden ylitarjonta – vuoden 2009 aikana huonemäärä kasvoi 20 000:lla.

Merkittävimmät hintojen laskut nähtiin ylempien tähtiluokkien eli neljän ja viiden tähden hotelleissa. Kilpailun ansiosta matkailijat pystyivät nyt majoittumaan kaupungin parhaimpiin hotelleihin, joihin heillä ei aiemmin olisi ollut varaa.

Edulliset hinnat houkuttelivat matkailijoita erityisesti Taiwanista. Taiwanilaisten matkailijoiden määrä Pekingiin kasvoi 40 prosentilla vuoden 2009 ensimmäisellä puoliskolla verrattuna edellisvuoden vastaavaan ajanjaksoon. Manner-Kiinasta tuli taiwanilaisten suosikkikohde Aasiassa ohittaen Japanin ja Hong Kongin.

Taulukko 11 Pekingin hotellihuoneiden keskihinnat per yö euroissa, eriteltynä vuosineljänneksittäin

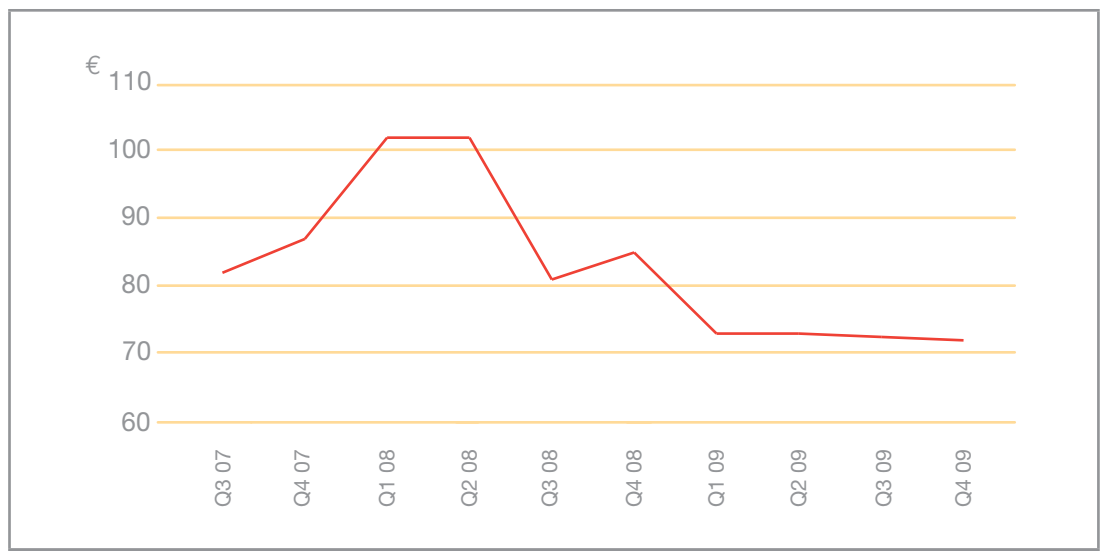


Tarkastelussa Shanghai

Kiinan talouselämän pääkaupungin Shanghain hotellit selvisivät viime vuoden taantumasta Pekingin hotelleja paremmin ja hinnat laskivat lievemmin, keskimäärin 14 prosenttia. Tätä selittää osaltaan se, että Shanghain hintataso ei ollut vuonna 2008 yhtä korkea kuin Pekingin, sillä Shanghai ei osallistunut olympialaisten isännöintiin.

Kaupungin matkailijamäärää kasvatti huhtikuussa 2009 järjestetty Formuloiden Kiinan Grand Prix. Vuoden toisella puoliskolla liikematkustus osoitti elpymisen merkkejä ja huoneiden keskimääräinen käyttöaste pysyi läpi vuoden kohtalaisen hyvässä 60–63 prosentissa.

Taulukko 12 Shanghain hotellihuoneiden keskihinnat per yö euroissa, eriteltynä vuosineljänneksittäin



4. Euroopan kohteet

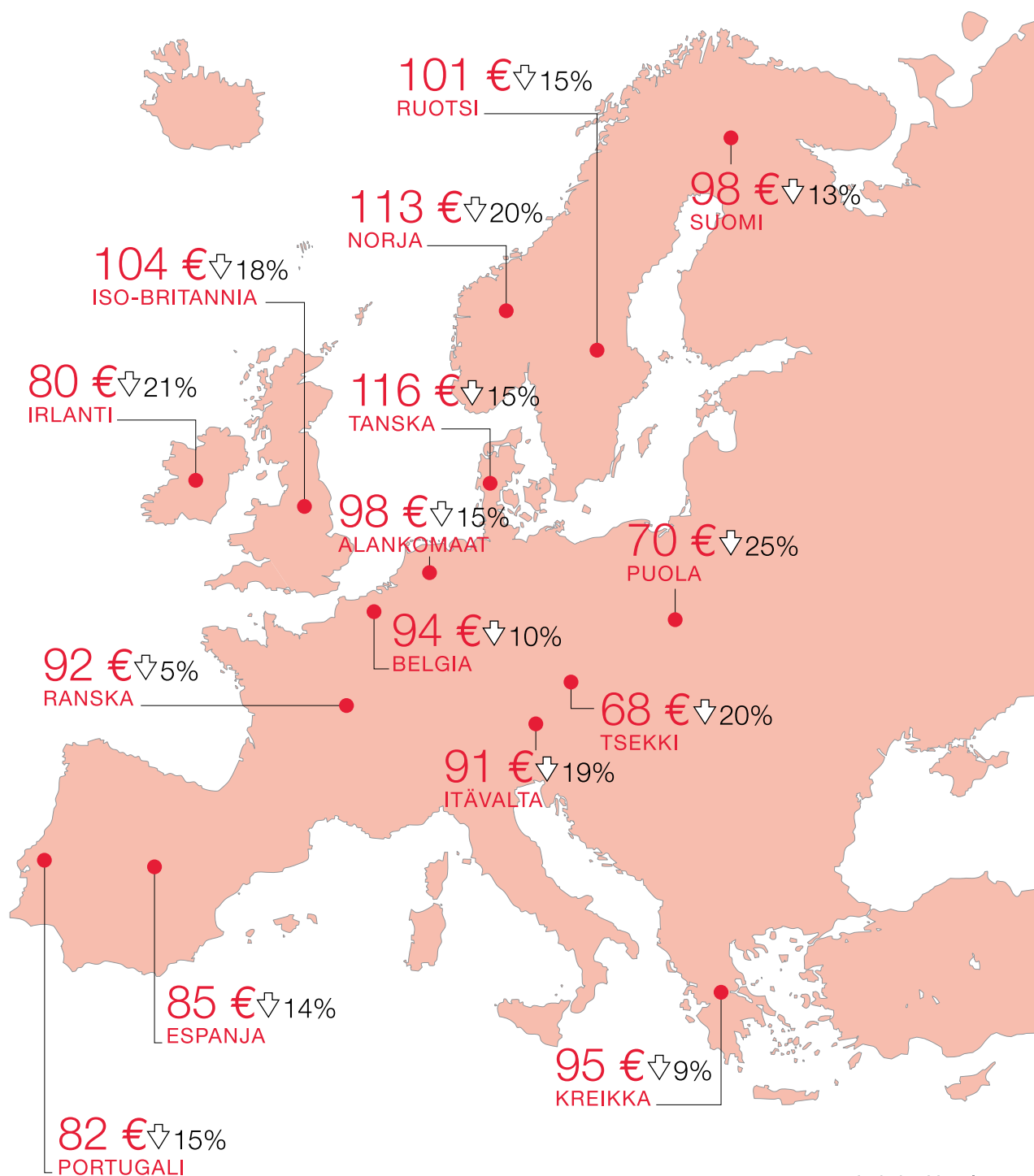
Sveitsistä tuli Euroopan kallein maa euroalueelta matkustaville, mutta suurin uutinen hotellihinnoissa Euroopan merkittävimmillä markkinoilla on se, että hinnat laskivat kaikkialla – monissa Hotels.comin tarkastelemisissa maissa jopa neljänneksen.

- Sveitsistä tuli Euroopan kallein maa, jossa euroalueelta matkustavat maksoivat hotellihuoneesta keskimäärin 135 euroa yöltä. Tämä johtui siitä, että Sveitsissä hinnat eivät laskeneet yhtä paljon kuin muualla Euroopassa.
- Sveitsin jälkeen kalleimmat matkakohteet olivat Tanska ja Norja, vaikka kummassakin maassa koettiin merkittäviä hinnanlaskuja. Hotelli yö maksoi Tanskassa keskimäärin 116 euroa ja Norjassa 113 euroa.
- Listan toisessa päässä olivat Itä-Euroopan maat, missä hintojen lasku edellisvuoteen oli yli viidenneksen. Euroopan halvimmat maat olivat Tsekki 68 euron keskihinnalla sekä Unkari ja Puola 70 euron keskihinnalla. Nämä maat laskivat hintoja houkutellakseen yhtä lailla katoavia liike- kuin vapaa-ajan matkustajia.

Taulukko 13 Keskimääräiset huonehinnat ja muutokset vuonna 2009 Euroopan kohteissa

Maa	Keskimääräinen huoneen hinta yöltä vuonna 2009	Keskimääräinen huoneen hinta yöltä vuonna 2008	Muutosprosentti verrattuna vuoteen 2008
Sveitsi	135 €	152 €	-11 %
Tanska	116 €	137 €	-15 %
Norja	113 €	142 €	-20 %
Italia	104 €	118 €	-12 %
Iso-Britannia	104 €	126 €	-18 %
Ruotsi	101 €	119 €	-15 %
Alankomaat	98 €	115 €	-15 %
Suomi	98 €	113 €	-13 %
Kreikka	95 €	104 €	-9 %
Belgia	94 €	104 €	-10 %
Ranska	92 €	97 €	-5 %
Itävalta	91 €	113 €	-19 %
Saksa	88 €	99 €	-11 %
Espanja	85 €	99 €	-14 %
Portugali	82 €	96 €	-15 %
Irlanti	80 €	101 €	-21 %
Unkari	70 €	88 €	-20 %
Puola	70 €	93 €	-25 %
Tsekki	68 €	85 €	-20 %

Keskimääräiset hotellihinnat Euroopassa vuonna 2009 verrattuna vuoteen 2008



Lähde: Hotels.com

Taulukko 14 Keskimääräiset huonehinnat ja hintojen laskut vuonna 2009 Euroopan kohteissa

Maa	Keskimääräinen huoneen hinta yöltä vuonna 2009	Keskimääräinen huoneen hinta yöltä vuonna 2008	Muutosprosentti verrattuna vuoteen 2008
Puola	70 €	93 €	-25 %
Irlanti	80 €	101 €	-21 %
Norja	113 €	142 €	-20 %
Unkari	70 €	88 €	-20 %
Tsekki	68 €	85 €	-20 %
Itävalta	91 €	113 €	-19 %
Iso-Britannia	104 €	126 €	-18 %
Tanska	116 €	137 €	-15 %
Alankomaat	98 €	115 €	-15 %
Ruotsi	101 €	119 €	-15 %

- Keskimääräiset hinnat laskivat kaikissa merkittävässä Euroopan maissa verrattaessa vuosia 2009 ja 2008.
- Suurin pudotus nähtiin Puolassa, missä euroalueelta matkustavien maksama keskihinta laski neljänneksen vuosien 2008 ja 2009 välillä. Viime vuonna hotellihuoneen keskihinta Puolassa oli vain 70 euroa.
- Länsi-Euroopan jyrkin hintojen lasku nähtiin Irlannissa, missä hotellihuoneen keskihinta laski 21 prosenttia vuosien 2008 ja 2009 välillä. Irlanti koki talouskriisin erityisen voimakkaasti.
- Norjan hinnat laskivat lähes saman verran eli 20 prosenttia verrattuna edellisvuoteen, tosin hintojen lähtötaso oli Irlantia korkeampi.

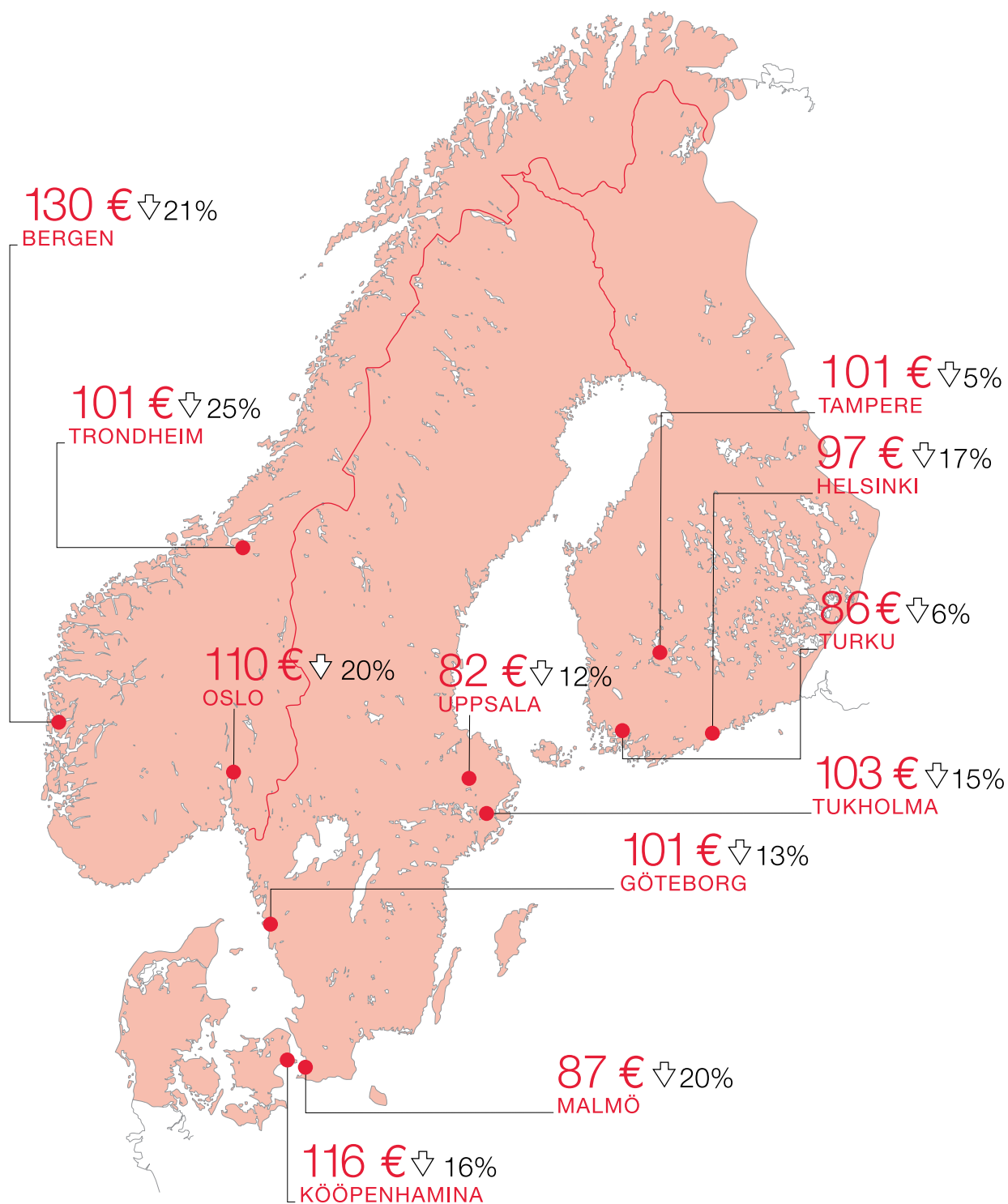
5. Tarkastelussa Pohjoismaat

- Suomalaisen matkailijoiden maksamat hinnat muissa Pohjoismaissa laskivat kautta linjan vuosien 2008 ja 2009 välillä – jopa 25 prosenttia Trondheimissa, 21 prosenttia Bergenissä ja 20 prosenttia sekä Osllossa että Malmössä. Tämä kuvastaa euron vahvuutta Tanskan, Ruotsin ja Norjan valuuttoihin nähden. Taantuma myös piti monet suomalaiset matkailijat kotimaassa ja sai heidät käyttämään ulkomaille lähtiessään vähemmän rahaa hotelleihin.
- Suomalaiset matkailijat saivat kotimaassa rahoilleen vastinetta, sillä hotellien keskimääräiset hinnat laskivat erityisesti Helsingissä, mutta myös Tampereella ja Turussa. Helsingin keskihinnat laskivat 17 prosenttia, Tampereen 5 prosenttia ja Turun 6 prosenttia.
- Suomen kaupungit olivat Pohjoismaiden halvimpien joukossa euroalueelta matkustaville. Keskihinnat olivat Tampereella 101 euroa yöltä, Helsingissä 97 euroa yöltä ja Turussa 86 euroa yöltä.
- Pohjoismaissa matkustavat suomalaiset maksoivat hotellihuoneesta eniten eli keskimäärin 130 euroa yöltä Bergenissä siitä huolimatta, että kaupungin hinnat laskivat 21 prosenttia edellisvuoteen verrattuna. Hinnat laskivat myös Kööpenhaminassa ja Osllossa, missä hinnanlasku oli viidenneksen. Hintojen laskuista huolimatta molemmat kaupungit pysyivät kotimaan kohteita kalliimpina vaihtoehtoina suomalaisille matkailijoille.

Taulukko 15 Keskimääräiset huonehinnat ja hintojen muutokset Pohjoismaissa vuosina 2008 ja 2009

Kaupunki	Keskimääräinen huoneen hinta yöltä vuonna 2009	Keskimääräinen huoneen hinta yöltä vuonna 2008	Muutosprosentti verrattuna vuoteen 2008
Bergen	130 €	164 €	-21 %
Kööpenhamina	116 €	138 €	-16 %
Oslo	110 €	138 €	-20 %
Tukholma	103 €	121 €	-15 %
Göteborg	101 €	117 €	-13 %
Trondheim	101 €	134 €	-25 %
Tampere	101 €	106 €	-5 %
Helsinki	97 €	116 €	-17 %
Malmö	87 €	108 €	-20 %
Turku	86 €	91 €	-6 %
Uppsala	82 €	93 €	-12 %

Keskimääräiset hotellihinnat Pohjoismaissa vuonna 2009 verrattuna vuoteen 2008



Lähde: Hotels.com

6. Hinnat kotimaassa ja ulkomailla

Hotels.comin vertailun mukaan irlantilaiset olivat vuonna 2009 Euroopan "suurimpia tuhlaajia" ulkomaille matkustaessaan. He käyttivät keskimäärin 121 euroa majoitukseen per yö, mikä on huomattavasti enemmän kuin mitä he käyttivät kotimaassa matkustaessaan.

Suomalaiset matkailijat käyttivät Hotels.comin Hotel Price Indexin mukaan keskimäärin vain 103 euroa per yö majoituksessaan ulkomailla. Kotimaan majoitukseen he käyttivät hieman enemmän eli 104 euroa per yö.

Vähiten rahaa matkustaessaan vuonna 2009 käyttivät britit, jotka tippuivat taulukossa alaspäin: aiemmin he ovat sijoittuneet rahankäyttäjien kärkipäähän. Viime vuonna britit käyttivät vain 102 euroa per yö ulkomailla majoituksessaan – vähemmän kuin mikään muu Euroopan kansa.

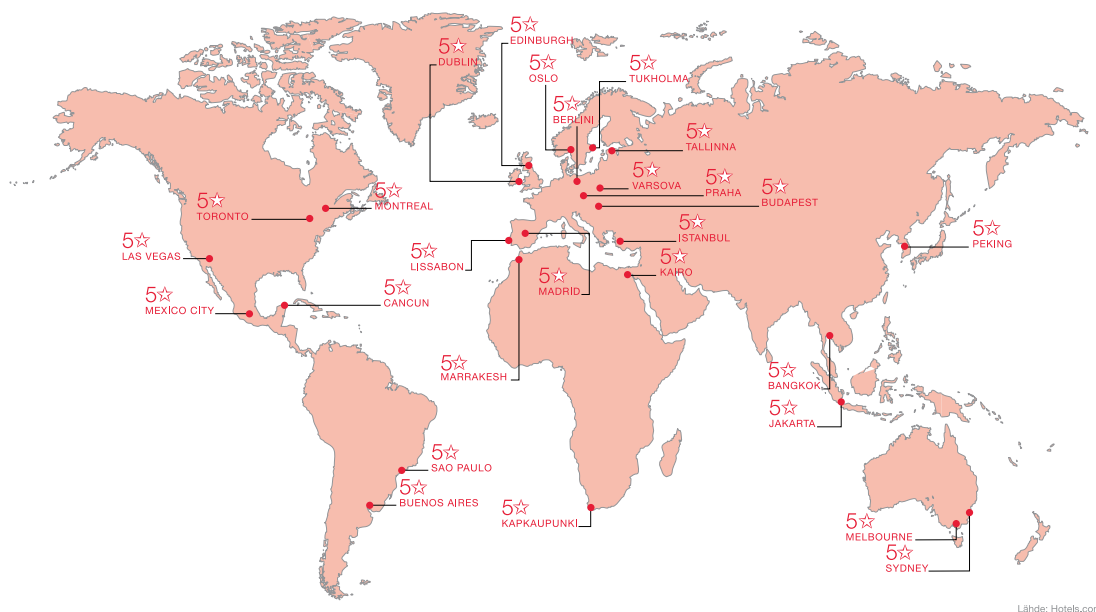
Taulukko 16 Keskimääräiset matkailijoiden maksamat huonehinnat omassa maassaan ja ulkomailla vuonna 2009

Kansallisuus	Keskimääräinen huonehinta kotimaassa	Keskimääräinen huonehinta ulkomailla
Irlanti	92 €	121 €
Espanja	87 €	116 €
Portugali	87 €	115 €
Italia	101 €	115 €
Itävalta	91 €	112 €
Belgia	100 €	112 €
Alankomaat	103 €	108 €
Ranska	81 €	108 €
Norja	123 €	107 €
Saksa	88 €	106 €
Suomi	104 €	103 €
Tanska	120 €	103 €
Ruotsi	101 €	102 €
Iso-Britannia	94 €	102 €

7. Minne mennä 100 eurolla per yö

Luksustason majoitusta löytää nyt helposti pienemmälläkin budjetilla: pariskunnat joiden käytössä on 150 euroa per yö, voivat valita ylellisen hotellin useista vaihtoehdoista.

Tarkasteltujen kaupunkien joukosta 28 kaupungissa voi saada viiden tähden majoitusta alle 150 eurolla per yö.



Lähde: Hotels.com

Taulukko 17 Kuinka monen tähden huoneen saa 100 tai 150 eurolla per yö

Kaupunki	Tähtiluokitus jonka saa 150 eurolla kaupungin hotelleissa	Tähtiluokitus jonka saa 100 eurolla kaupungin hotelleissa	Kaupunki	Tähtiluokitus jonka saa 150 eurolla kaupungin hotelleissa	Tähtiluokitus jonka saa 100 eurolla kaupungin hotelleissa
Bangkok	5.0	4.2	Bali	4.8	4.1
Berliini	5.0	4.3	München	4.8	4.1
Budapest	5.0	4.6	Shanghai	4.8	4.2
Buenos Aires	5.0	3.8	Soul	4.7	3.7
Cancun	5.0	3.2	Frankfurt	4.6	3.7
Dublin	5.0	4.3	Guangzhou	4.6	4.0
Edinburgh	5.0	2.9	Kööpenhamina	4.6	2.7
Istanbul	5.0	3.9	Dubai	4.5	4.0
Jakarta	5.0	5.0	Hong Kong	4.5	3.9
Kairo	5.0	1.9	Vancouver	4.5	2.9
Kapkaupunki	5.0	4.2	Jerusalem	4.4	2.8
Las Vegas	5.0	4.2	Orlando	4.4	3.9
Lissabon	5.0	4.5	Singapore	4.4	3.6
Madrid	5.0	4.3	Rooma	4.3	3.2
Marrakesh	5.0	4.6	Chicago	4.3	2.8
Melbourne	5.0	5.0	Lontoo	4.2	3.0
Mexico City	5.0	3.9	San Francisco	4.1	3.3
Montreal	5.0	3.3	Washington	4.0	1.7
Oslo	5.0	2.7	Nizza	3.9	3.2
Peking	5.0	4.4	Seattle	3.9	2.7
Praha	5.0	4.6	Venetsia	3.9	2.2
São Paulo	5.0	2.9	Geneve	3.8	2.8
Sydney	5.0	3.7	Moskova	3.8	2.3
Tallinna	5.0	4.6	Tokio	3.8	3.1
Toronto	5.0	3.5	Boston	3.7	2.2
Tukholma	5.0	3.7	Los Angeles	3.7	3.1
Varsova	5.0	5.0	Miami	3.7	2.9
Barcelona	4.9	3.9	Santiago	3.7	3.1
Pisa	4.9	4.2	Pariisi	3.6	2.6
Wien	4.9	4.2	Rio de Janeiro	3.2	2.0
Amsterdam	4.8	3.5	New York	2.8	1.6

8. Keskimääräiset huonehinnat tähtiluokituksen mukaan

Hotels.com laski keskimääräiset huonehinnat tähtiluokituksen mukaan maailman huippukaupungeissa.

Kerätyn tiedon perusteella voidaan vertailla, missä kaupungissa matkailijat saavat parhaiten vastinetta rahoilleen. Taulukosta näkee myös missä kaupungeissa voi saada paremman tähtiluokituksen vain muutamalla lisäeurolla. Tulokset osoittavat, että hintavertailu ennen matkaa kannattaa.

Taulukko 18 Keskimääräiset huonehinnat tähtiluokituksen mukaan vuonna 2009

Kaupunki	Keskihinta 2 tähden huoneesta 2009	Keskihinta 3 tähden huoneesta 2009	Keskihinta 4 tähden huoneesta 2009	Keskihinta 5 tähden huoneesta 2009
Amsterdam	81 €	90 €	109 €	163 €
Bali	–	39 €	95 €	–
Bangkok	30 €	38 €	87 €	144 €
Barcelona	73 €	90 €	101 €	153 €
Berliini	63 €	62 €	83 €	136 €
Boston	93 €	120 €	160 €	–
Budapest	40 €	54 €	66 €	121 €
Buenos Aires	48 €	73 €	105 €	–
Cancun	48 €	91 €	136 €	–
Chicago	88 €	102 €	122 €	227 €
Dubai	51 €	61 €	97 €	209 €
Dublin	64 €	69 €	82 €	139 €
Edinburgh	74 €	101 €	110 €	148 €
Frankfurt	75 €	79 €	108 €	180 €
Geneve	–	124 €	157 €	317 €
Guangzhou	27 €	61 €	97 €	–
Hong Kong	34 €	65 €	104 €	189 €
Istanbul	39 €	58 €	104 €	139 €
Jerusalem	69 €	110 €	113 €	214 €
Kairo	101 €	40 €	75 €	137 €
Kapkaupunki	52 €	60 €	90 €	132 €
Kööpenhamina	83 €	109 €	125 €	168 €
Las Vegas	32 €	44 €	92 €	147 €
Lissabon	57 €	63 €	84 €	115 €
Lontoo	76 €	98 €	135 €	219 €
Los Angeles	66 €	95 €	171 €	–
Madrid	65 €	78 €	84 €	144 €
Marrakesh	–	50 €	80 €	112 €
Melbourne	58 €	79 €	100 €	–
Mexico City	37 €	75 €	103 €	–

Kaupunki	Keskihinta 2 tähden huoneesta 2009	Keskihinta 3 tähden huoneesta 2009	Keskihinta 4 tähden huoneesta 2009	Keskihinta 5 tähden huoneesta 2009
Miami	68 €	101 €	172 €	249 €
Montreal	64 €	90 €	125 €	–
Moskova	86 €	146 €	162 €	250 €
München	65 €	87 €	94 €	163 €
New York	118 €	158 €	230 €	319 €
Nizza	66 €	89 €	151 €	300 €
Orlando	38 €	71 €	104 €	–
Oslo	99 €	102 €	117 €	141 €
Pariisi	83 €	111 €	179 €	328 €
Peking	37 €	43 €	74 €	133 €
Pisa	80 €	71 €	87 €	156 €
Praha	49 €	50 €	71 €	123 €
Rio de Janeiro	100 €	129 €	227 €	–
Rooma	74 €	97 €	110 €	254 €
San Francisco	74 €	92 €	125 €	376 €
Santiago	80 €	89 €	172 €	–
São Paulo	–	101 €	142 €	–
Seattle	75 €	113 €	152 €	–
Shanghai	31 €	48 €	80 €	162 €
Singapore	45 €	87 €	110 €	202 €
Soul	57 €	73 €	112 €	–
Sydney	60 €	82 €	108 €	–
Tallinna	42 €	48 €	69 €	117 €
Tokio	82 €	97 €	161 €	–
Toronto	67 €	90 €	110 €	–
Tukholma	72 €	91 €	104 €	134 €
Vancouver	77 €	101 €	126 €	–
Varsova	46 €	62 €	68 €	78 €
Venetsia	96 €	119 €	152 €	285 €
Washington	106 €	124 €	150 €	267 €
Wien	62 €	73 €	85 €	151 €

Hotels.com

Hotels.com on osa kaikilla merkittävillä markkinoilla toimivaa Expedia-ryhmää ja sen valikoimiin kuuluu yli 110 000 laadukasta hotellia, huoneistoa ja B&B-majapaikkaa ympäri maailmaa. Jos asiakas löytää muualta halvemman hinnan etukäteen maksamalleen hotellihuoneelle, tarjoaa Hotels.com kyseisen hotellihuoneen asiakkaalle samaan hintaan. Hotels.com neuvottelee käyttäjille parhaat hinnat sekä tarjoaa käyttäjilleen jo 1,3 miljoonaa asiakasarviota esittelemistään kohteista. Hotels.com voitti Webuser-lehden jakaman Gold Award -palkinnon parhaana hotellivaraussivustona helmikuussa 2009. Tällä hetkellä Hotels.com-sivustoja on maailmanlaajuisesti yli 70, mukaan lukien 31 sivustoa 24 eri kielellä EMEA-alueella. Matkailijat voivat tehdä varauksen internetissä tai soittamalla monikieliseen asiakaspalvelunumeroon +358 10 808 097.

Lisätietoja

Lisätiedot, kuvapyynöt tai Hotels.comin edustajien haastattelu Hotels.com-lehdistöpalvelusta:
lehdisto@hotels.com

Aino Ruikka +358 40 706 8021; aino.ruikka@acsanafor.fi

Sanna Aaltonen +358 40 840 6368; sanna.aaltonen@acsanafor.fi

Kate Hopcraft +44 20 7019 2165; khopcraft@hotels.com

