

Nordisk sparebarometer

Nordnet Market Outlook, Q3 2010

Nordnet har undersøkt forskjeller på de nordiske markedene med hensyn til sparing og aksjehandel i tredje kvartal 2010. I undersøkelsen inngår statistikk fra Norge, Sverige, Danmark og Finland. Blant annet vises hvor stor andel de nordiske sparere har plassert i kontanter, hvor stor del som er investert i aksjer og fond, belåningsgrad i porteføljene og hvilke aksjer og fond sparere i de ulike landene helst investerer i. Undersøkelsen baserer seg på statistikk fra Nordnets 310.000 kontoer i perioden januar til oktober 2010.

1. Oppsummering

Nordiske sparere, og Nordmenn spesielt har hatt en avventende holdning til aksjemarkedet i hele 2010. I tredje kvartal øker derimot alle nordiske markeder, med unntak av Norge, risikoen i sine spareporteføljer ved å øke aksje- og fondsandelen og redusere kontantandelen i porteføljen.

- *Hovedgrunnen til at nordmenn er mer forsiktige er at det norske aksjemarkedet ikke har vært like attraktivt i 2010. Mens øvrige nordiske markeder har vært blant de beste i Europa har Oslo Børs hengt etter. Dette gjør også at de norske sparere blir mer forsiktige, sier Anders Skar daglig leder i Nordnet Norge.*

2. Slik ser de Nordiske spareporteføljene ut

Land (30-09-2010)	Kontanter	Aksjer	Fond
Sverige	10% (13%)	57% (56%)	33% (31%)
Norge	16% (14%)	78% (79%)	6% (7%)
Danmark	10% (14%)	83% (79%)	7% (7%)
Finland	6% (10%)	92% (87%)	2% (3%)

Tabell 1: Andelen kontanter, aksjer og fond av porteføljene i respektive land. Prosentstansen i parentes viser motsvarende andel ved utgangen av forrige kvartal (Q2).

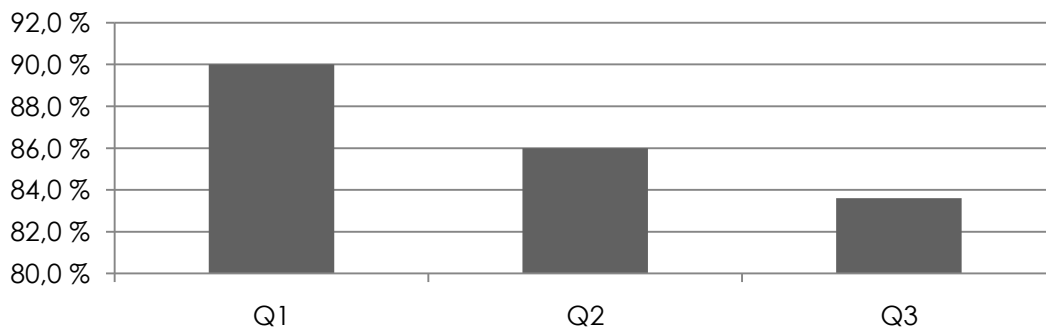
Andelen **kontanter** er relativt konstant mellom de Nordiske nabolandene, og en relativt stor andel av porteføljene består av kontanter sammenlignet med 2009. Den høye andelen kontanter i porteføljene kan tolkes som at de nordiske sparere er relativt forsiktige med sparepengene. Finnene har i hele 2010 hatt den laveste andelen kontanter i porteføljen, mens nordmenn har vært blant de som har hatt den høyeste kontantandelen. Dette kan forklares ut i fra at den finske børsen så langt i år har hatt en god utvikling, mens Oslo Børs har hengt litt etter.

Andelen **aksjer** i porteføljene er relativt høy, spesielt i Norge, Finland og Danmark. Ser man historisk på det har dog aksjeandelen tidligere vært høyere, noe som igjen betyr en redusert

risikovilje for sparerne i Norden. Finnene skiller seg igjen ut ved å ha den høyeste aksjeandelen i porteføljen, mens svenskene har den laveste. Andelen **fond** i porteføljene er soleklart størst i Sverige. Dette skyldes at svensker sparer mer i fond enn øvrige markeder, men også at Nordnets fondstilbud i de øvrige markedene er mindre utviklet og at Nordnet ikke har tilbydt fondshandel like lenge som i Sverige.

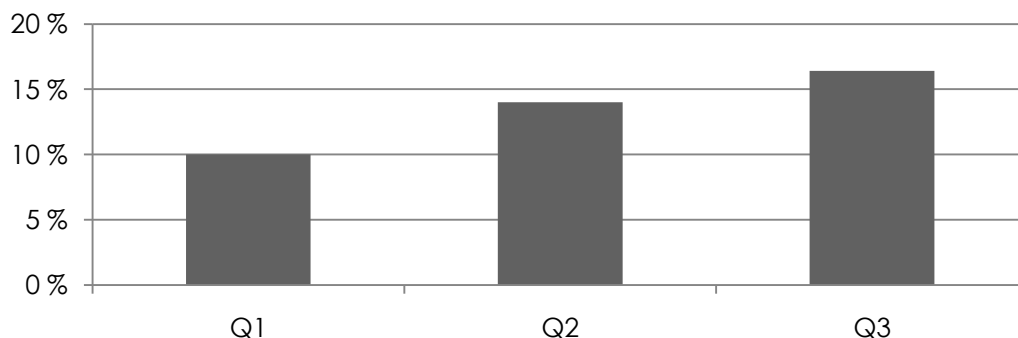
Utvikling aksje- og fondsandel i 2011 for norske sparere:

Aksjer & Fond



Utvikling kontantandel i 2011 for norske sparere:

Kontanter



- Norske sparere har hatt en avventende holdning til aksjemarkedet i hele 2010. I fjor kjøpte vi i aksjer og aksjefond i bøtter og spann, mens vi nå har en fot på bremsepedalen. Oslo Børs har svingt mye i år, og har først den seneste tiden gitt positiv avkastning året sett under ett. Det har vært mye turbulens underveis som har påvirket de private sparerne. I første halvår var det mye uroligheter rundt gjeldssituasjonen i Sør Europa, etterfulgt av nervøsitet rundt veksten i verdensøkonomien og USA. I tillegg har det vært en vedvarende bekymring i forbindelse med etterdønningene av finanskrisen, og hva som vil skje etter fratallet av offentlige stimulansepakker. Private sparere har på grunn av alt dette sittet på gjerdet, og ventet på signaler som kan bidra til fremtidstro og optimisme i aksjemarkedet. Vi har sett tegn til økt risikovilje og optimismen mot slutten av tredje kvartal, og det blir interessant å se om dette vedvarer siden Oslo Børs nå brøt 400 og er på årsbeste, sier Anders Skar.

3. Belåning i de private sparerens porteføljer

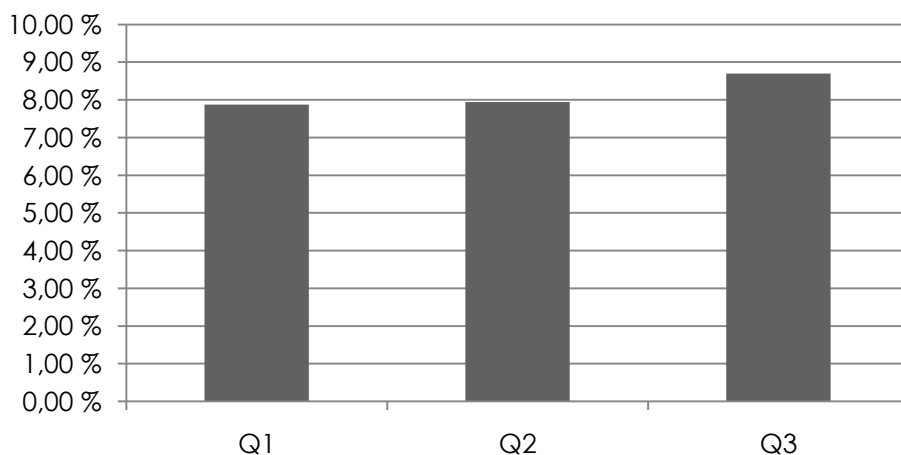
Land	30-09-2010	30-06-2010	31-03-2010
Sverige (SEK)	4,90%	5,47%	3,82%
Norge (NOK)	8,70%	7,94%	7,87%
Danmark (DKK)	6,80%	5,23%	5,23%
Finland (EUR)	3,94%	3,94%	3,29%

Tabell 2: Belåningsgrad per snittkonto pr kunde og pr land

Svensker og finner er betydelig mer forsiktig enn sine nordiske naboer når det kommer til å belåne sine porteføljer. Norske private sparere beholder førsteplassen, og er fortsatt mest aggressive når det kommer til å belåne sine aksjeinvesteringer også i tredje kvartal. I perioden mars til oktober har utlåningen blant de norske kundene vært relativt stabilt, men det skal legges til at den falt markant i første kvartal.

Belåningsgrad 2011 norske sparere:

Belåningsgrad



- Nordmenns vilje til å låne penger for å finansiere sine aksjekjøp har falt i 2010 selv om den har holdt seg relativt stabilt i andre og tredje kvartal. Ved inngangen til året lånte vi ut ca 1 milliard til våre norske kunder. Ved utgangen av tredje kvartal er tallet falt til rundt 600 millioner kroner, sier Anders Skar.

4 . De mest populære aksjene og fondene

Aksjer

Sverige	Norge	Danmark	Finland
Ericsson	Statoil	Vestas	Nokia
Hennes & Mauritz	Norsk Hydro	Maersk	Sampo
AstraZeneca	DNO International	Novo	Fortum

Tabell 3: De mest populære aksjene å eie i respektive land målt i antall kunder pr 30-09-2010.

Fond

Sverige	Norge	Danmark	Finland
Skagen Kontiki	Skagen Kontiki	Mermaid Nordic Hedgeforening	Templeton Asian Growth Fund (ACC)
Skagen Global	Holberg Norge	Jyske Invest Kina	Franklin India ACC USD
Brummer Multi Strategy	Skagen Global	Sydinv Brik	Odin Finlandfond

Tabell 4: De mest populære fondene å eie målt i antall kunder i respektive land pr 30-09-2010.

I samtlige nordiske markeder foretrekker man hjemlandets aksjer, med store solide selskaper på topp. I Sverige og Finland holder man de klassiske telekom-konkurrentene Ericsson og Nokia varmt om hjertet, mens danske helst kjøper aksjer i vindmølleselskapet Vestas. Børskjempen Statoil er nå den mest populære aksjen blant nordmenn. Ved utgangen av andre kvartal var REC og Telenor mest populære å eie foran Statoil. I tredje kvartal har derimot Statoil avansert til førsteplass blant norske aksjesparere.

Skagenfondene er populære både i Norge og i Sverige. Blant både norske og svenske sparere er Skagen Kon-Tiki det mest populære fondet å eie.

- *Fremvoksende økonomier er populære investeringsobjekter for alle nordiske sparere. I Norge og Sverige søker vi eksponering via Skagen Kon-Tiki, danske kjøper Kina og BRIK-fond, mens finnene kjøper Asia og India fond, sier Anders Skar.*
- *Det er folkeaksjene som troner på toppen over de mest populære aksjene å eie i alle nordiske markeder. Statoil-aksjen har falt fra rundt 150 kroner ved inngangen til året til rundt 125 kroner. Aksjen fremstår som trygg og med et potensial, og dette har tiltrukket seg flere private aksjesparere, sier Anders Skar*