

Delårsrapport Januari–juni 2011



Andra kvartalet

- Nettoomsättningen ökade under andra kvartalet med 10 procent till 747 Mkr (678). I lokala valutor ökade nettoomsättningen med 27 procent.
- Rörelseresultatet ökade till 90 Mkr (74), vilket motsvarar en rörelsemarginal på 12,1 procent (10,9).
- Resultatet efter skatt uppgick till 66 Mkr (53).
- Resultatet per aktie uppgick till 0,96 kr (0,76).

Första halvåret

- Nettoomsättningen under första halvåret uppgick till 1 555 Mkr (1 321), motsvarande en tillväxt på 18 procent. I lokala valutor ökade nettoomsättningen med 33 procent.
- Rörelseresultatet ökade till 216 Mkr (169), vilket motsvarar en rörelsemarginal på 13,9 procent (12,8).
- Resultatet efter skatt uppgick till 157 Mkr (122).
- Resultatet per aktie uppgick till 2,27 kr (1,76).

Fortsatt god tillväxtpotential

Efter tre mycket starka kvartal med en försäljningstillväxt på långt över 30 procent, mätt i lokala valutor, kunde vi under andra kvartalet notera en försäljningsökning mer i nivå med de långsiktiga förväntningarna. Axis försäljning av nätverksvideoprodukter är tidvis ryckig, med stora skillnader i tillväxttakt mellan kvartalen i de olika regionerna. En ökad andel större projekt, olika distributörers lagerstrategier i samband med kvartalsslut samt stora valutarörelser är några bidragande faktorer till detta.

Som vi tidigare meddelat fick vi ett högre kostnadsläge i det andra kvartalet. Kostnaderna ökade främst beroende på en hög rekryteringstakt i första kvartalet samt en hög marknadsaktivitet i samband med ett stort antal mässor och produktlanseringar.

Vi fortsätter att utveckla våra nätverksvideoprodukter, baserade på våra egenutvecklade chip, med innovativa funktioner. Under

andra kvartalet lanserade vi bland annat en ny nätverkskamera i AXIS Q16-serien, vilken innehåller en ny funktionalitet som gör den till en av marknadens mest ljuskänsliga övervakningskameror.

Axis verkar på en marknad i snabb tillväxt och våra expansionsplaner är oförändrade. Under andra kvartalet passerade vi 1000 anställda, och räknar med att under andra halvan av 2011 fortsätta rekrytera i en hög takt. Vi har också knutit till oss nya distributörer, bland annat i Kina och Storbritannien. Förutsättningarna för en fortsatt positiv utveckling

inom nätverksvideo i nivå med den förväntade årliga tillväxtpotentialen på 25–30 procent per år är därför goda.



Ray Mauritsson
Verkställande direktör

Om Axis Communications. Axis är ett IT-företag som erbjuder nätverksvideolösningar för professionella installationer. Företaget är global marknadsledare inom nätverksvideo och en drivande kraft bakom övergången från analog till digital videoövervakning. Axis produkter och lösningar är inriktade på säkerhetsövervakning och fjärrövervakning, och är baserade på innovativa och öppna tekniska plattformar. Axis är ett Sverigebaserat företag som agerar globalt via egna kontor i ett tjugotal länder och genom partnersamarbeten i mer än 70 länder. Axis grundades 1984 och är noterat på NASDAQ OMX under symbolen AXIS. Mer information om Axis finns på www.axis.com.





Händelser under andra kvartalet

Många nya orders i viktiga slutkundssegment

Installationer av Axis nätverksvideoprodukter gjordes under kvartalet inom alla de större slutkundsegmenten. Intresset var fortsatt störst inom segmenten transport, stadsövervakning och detaljhandel. Inom transport tog Axis nya order i bland annat Frankrike och Kina, inom stadsövervakning i Korea och Frankrike samt inom detaljhandel i Brasilien och Spanien.

Axis fortsätter utbilda marknaden

Inom ramen för det egna utbildningsprogrammet Axis Communications Academy utbildas Axis partner i fördelarna med nätverksvideo. Under andra kvartalet genomfördes ca 120 utbildningar i samtliga regioner för 1400 deltagare. Sedan starten 2005 har fler än 20 000 deltagare genomfört utbildningen.

Intensiv mässperiod

Under andra kvartalet arrangerades flera stora och viktiga mässor inom säkerhet och videoövervakning runt om i världen. Axis produkter uppmärksammades och erhöll stort intresse på bland annat ISC West i Las Vegas, IFSEC i Birmingham, ISC i São Paulo och MIPS i Moskva.

Hög takt i produktlanseringarna

Produktlanseringen har fortsatt i hög takt och under andra kvartalet introducerades ett flertal nya nätverksvideoprodukter. På säkerhetsmässan ISC West i Las Vegas lanserades bl.a en nätverkskamera i Q16-serien vilken är en perfekt lösning för övervakning i svagt ljus såväl inomhus som utomhus, bland annat när användaren behöver färginformation för att förbättra igenkänning och identifiering.

Under perioden lanserades ytterligare en nätverkskamera i P55-serien, idealisk för övervakning av stora ytor där det behövs skarpa närbilder för identifiering, till exempel på flygplatser, tågstationer och köpcentra. Kameran har två olika objektiv som ger en 360-graders panoramabild och 18 x zoom i HDTV-kvalitet.

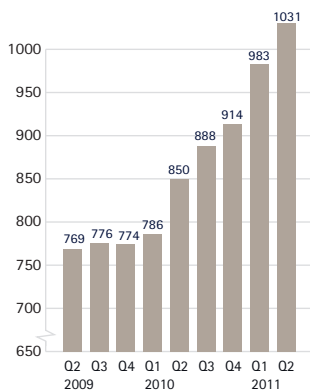
Ingen komponentbrist till följd av händelserna i Japan

Katastrofen i Japan ledde inte till några signifikanta effekter för Axis komponentförsörjning. Hur affärerna kan komma att påverkas framöver är svårbedömt, men det finns fortfarande risk för leveransstörningar.

Fler än 1000 anställda

Axis ökar den globala närvaron genom bland annat rekryteringar och nyetableringar. Under andra kvartalet rekryterades 48 personer vilket innebär att Axis vid periodens utgång hade 1031 anställda (850). Rekryteringarna avsåg främst förstärkningar av den globala säljorganisationen och är väsentliga för att kunna fortsätta driva teknologiskiftet från analog till digital övervakning.

Antal anställda



Kommentarer till resultat- och balansräkning

Nettoomsättning

Andra kvartalet

Nettoomsättningen för andra kvartalet uppgick till 747 Mkr (678), vilket var en ökning med 10 procent. Valutaeffekter påverkade omsättningen negativt med 113 Mkr.

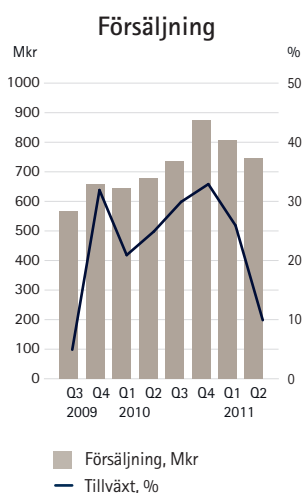
Region EMEAs försäljning uppgick under andra kvartalet till 321 Mkr (265), motsvarande en tillväxt på 21 procent. I lokal valuta uppgick tillväxten till 33 procent. Trots att länderna i södra Europa påverkats av fortsatt ekonomisk oro har ett antal installationer för bland annat stadsövervakning och transportsektorn genomförts under kvartalet.

Region Americas försäljning uppgick för andra kvartalet till 350 Mkr (348), motsvarande en tillväxt på 1 procent. I lokal valuta uppgick tillväxten till 21 procent. På den nordamerikanska marknaden fortsätter övergången till nätverksvideo att ske i en snabb takt och nätverksbaserade produkter i säkerhetsinstallationer har blivit ett mer självklart val.

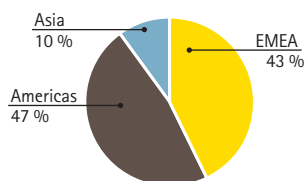
Region Asia redovisade en försäljning på 76 Mkr (66) under andra kvartalet, motsvarande en tillväxt på 16 procent. I lokal valuta uppgick tillväxten till 33 procent. Intresset för nätverksvideoprodukter är stort i regionen då kunder på den asiatiska marknaden direkt väljer ett digitalt system. Detta innebär att digital övervakning har god tillväxt, om än från lägre nivåer än de övriga regionerna.

Första halvåret

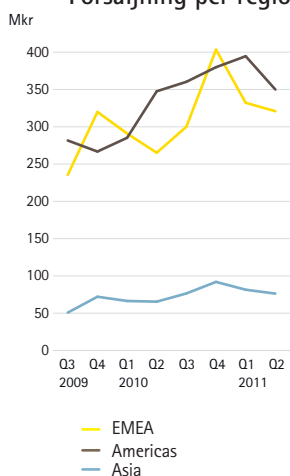
Nettoomsättningen för perioden januari-juni uppgick till 1 555 Mkr (1 321), en ökning med 18 procent i svenska kronor och 33 procent i lokal valuta. Valutaeffekter, främst från USD och EUR, påverkade omsättningen i perioden negativt med 198 Mkr.



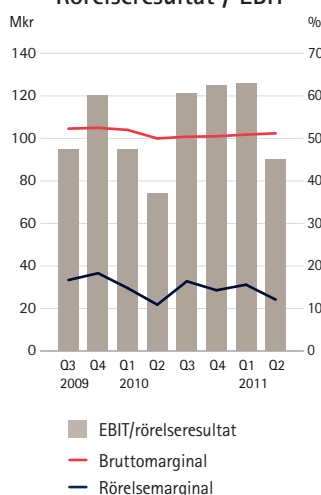
Fakturering per region, Q2 2011



Försäljning per region



Rörelseresultat / EBIT



Fakturering per produktgrupp (Mkr)	Q2 2011	Q2 2010	Q1-Q2 2011	Q1-Q2 2010	Helår 2010	Q310-Q211 12 månader
Video	740,7	665,0	1 538,3	1 298,1	2 890,1	3 130,3
Övrigt	6,4	13,3	17,1	22,8	42,9	37,2
TOTALT	747,2	678,3	1 555,5	1 320,9	2 933,0	3 167,6

Fakturering per region (Mkr)	Q2 2011	Q2 2010	Q1-Q2 2011	Q1-Q2 2010	Helår 2010	Q310-Q211 12 månader
EMEA	320,9	265,2	653,1	556,2	1 259,6	1 356,5
Americas	350,0	347,6	744,6	632,8	1 373,0	1 484,8
Asia	76,3	65,5	157,8	131,9	300,4	326,3
TOTALT	747,2	678,3	1 555,5	1 320,9	2 933,0	3 167,6

Resultat

Andra kvartalet

För andra kvartalet uppgick rörelseresultatet till 90 Mkr (74), vilket motsvarade en rörelsemarginal på 12,1 procent (10,9). Den lägre rörelsemarginalen jämfört med första kvartalet förklaras främst av högre kostnader på grund av ökad rekryteringstakt samt hög marknadsaktivitet. Bruttomarginalen var fortsatt stabil och uppgick i andra kvartalet till 51,2 procent (50,0).

Resultatet före skatt blev 90 Mkr (74). Resultatet efter skatt uppgick till 66 Mkr (53). Valutakursförändringar påverkade rörelseresultatet negativt med 32 Mkr, jämfört med motsvarande period föregående år.

Första halvåret

Koncernens rörelseresultat uppgick under första halvåret till 216 Mkr (169), vilket motsvarar en rörelsemarginal på 13,9 procent (12,8). Bruttomarginalen uppgick till 51,0 procent (51,0). Resultatet före skatt var 215 Mkr (168) och resultatet efter skatt 157 Mkr (122). Valutakursförändringar påverkade rörelseresultatet negativt med 77 Mkr, jämfört med motsvarande period föregående år.

Resultaträkning i sammandrag, Mkr	Q2 2011	Q2 2010	Q1-Q2 2011	Q1-Q2 2010	Helår 2010	Q310-Q211 12 månader
Nettoomsättning	747,2	678,3	1 555,5	1 320,9	2 933,0	3 167,6
Bruttovinst	382,4	339,2	794,0	673,0	1 486,3	1 607,3
Bruttomarginal	51,2%	50,0%	51,0%	51,0%	50,7%	50,7%
Rörelseresultat	90,2	74,0	216,4	169,2	415,0	462,2
Rörelsemarginal	12,1%	10,9%	13,9%	12,8%	14,1%	14,6%
Resultat före skatt	89,5	73,5	215,4	168,4	412,8	459,8

Kassaflöde, investeringar och finansiell ställning

Kassaflödet från den löpande verksamheten uppgick för perioden till 44 Mkr (37). Nettoinvesteringarna uppgick till 42 Mkr (22), varav aktiverade utvecklingskostnader uppgick till 11 Mkr (9). Axis hade vid periodens utgång 131 Mkr (88) i likvida medel samt icke utnyttjade lånefaciliteter om 125 Mkr (150). Därmed disponerade bolaget totalt 256 Mkr (238) per den 30 juni 2011.

Eget kapital

Koncernens eget kapital uppgick till 467 Mkr (465). Totalt antal aktier vid periodens utgång var 69 461 250 (69 385 350). Axis har inga utestående optionsprogram. Koncernens soliditet var 37 procent (41) per den 30 juni 2011.



(Mkr)	Aktiekapital	Övrigt tillskjutet kapital	Andra reserver	Balanserad vinst	Summa eget kapital
Ingående balans 2010-01-01	0,7	275,0	-0,6	333,3	608,4
Summa totalresultat för perioden	-	-	12,1	121,8	133,9
Utdelning	-	-	-	-277,5	-277,5
Utgående balans 2010-06-30	0,7	275,0	11,5	177,6	464,8
Ingående balans 2011-01-01	0,7	279,2	-8,3	355,6	627,2
Summa totalresultat för perioden	-	-1,1	-3,8	157,4	152,5
Utdelning	-	-	-	-312,6	-312,6
Utgående balans 2011-06-30	0,7	278,1	-12,1	200,4	467,1

Moderbolaget

Moderbolagets verksamhet är främst inriktad på koncerngemensam förvaltning. Moderbolaget har inga anställda. Omsättningen uppgick till 5 Mkr (4). Rörelseresultatet uppgick till -4 Mkr (-1). Likvida medel uppgick till 24 Mkr (0) och upplåningen var 75 Mkr (50). Inga investeringar har gjorts under perioden.



Utsikter

Axis och externa marknadsanalysinstitut bedömer att nätverksvideomarknadens årliga tillväxtpotential för de närmaste åren uppgår till 25–30 procent. Axis förutsättningar för en fortsatt positiv utveckling inom nätverksvideo i nivå med den förväntade årliga tillväxtpotentialen är goda. Den tidvis ryckiga försäljningsutvecklingen mellan enskilda kvartal bedöms kvarstå.

För att möta efterfrågan på marknaden samt behålla positionen som marknadsledande leverantör av nätverksbaserade videolösningar kommer Axis fortsätta utveckla och lansera ett stort antal innovativa produkter, vidareutveckla partnernätverket samt rekrytera mer personal och expandera globalt.

Övrigt

Risker och osäkerhetsfaktorer

I Axis verksamhet finns ett antal risker och osäkerhetsfaktorer, vilka omnämns i årsredovisningen för 2010. Förutom den ovan nämnda risken kring komponentförsörjningen i Japan bedöms inga nya väsentliga risker eller osäkerhetsfaktorer ha tillkommit per den 30 juni.

Redovisningsprinciper

Denna delårsrapport är upprättad i enlighet med årsredovisningslagen samt IAS 34, Delårsrapportering. För information om tillämpade redovisningsprinciper hänvisas till årsredovisningen för 2010. Redovisningsprinciperna är oförändrade jämfört med de som tillämpades 2010.

Axis aktie

Bolagets aktie är noterad på OMX Nordic Exchange Stockholm AB på listan Mid Cap under symbolen AXIS. Axis aktie hade en omsättning under perioden januari–juni 2011 på 17 936 415 aktier, vilket gav en genomsnittlig omsättning på 145 825 aktier per börsdag till ett värde av 19 Mkr. Snittkurs för aktien under perioden var 136,02 SEK.

Rapporttillfällen

Under verksamhetsåret 2011 kommer Axis att rapportera vid följande tillfällen:

> Niomånadersrapport: torsdag den 20 oktober

Bokslutskommuniké lämnas i februari 2012.

Halvårsrapporten ger en rättvisande översikt av balans- och resultaträkningarna i sammandrag och de förklarande noterna ger en rättvisande bild av företagets ställning och resultat samt att övrig delårsinformation ger en rättvisande översikt av företagets verksamhet och ställning.

Ray Mauritsson
Verkställande direktör

Lars-Erik Nilsson
Styrelseordförande

Martin Gren
Charlotta Falvin
Roland Vejdemo

Olle Isberg
Göran Jansson

Koncernens totalresultat

(Mkr)	Q2 2011	Q2 2010	Q1-Q2 2011	Q1-Q2 2010	Helår 2010	Q310-Q211 12 månader
Nettoomsättning	747,2	678,3	1 555,5	1 320,9	2 933,0	3 167,6
Kostnad för sålda varor och tjänster	-364,8	-339,1	-761,5	-647,9	-1 446,7	-1 560,3
Bruttovinst	382,4	339,2	794,0	673,0	1 486,3	1 607,3
Andra intäkter och värdeförändringar	5,6	-8,1	-9,0	-12,3	-22,3	-19,0
Försäljnings- och marknadsföringskostnader	-149,6	-134,1	-280,5	-257,1	-553,6	-577,1
Administrationskostnader	-31,7	-27,7	-65,0	-55,3	-113,3	-122,9
Forsknings- och utvecklingskostnader	-116,5	-95,3	-223,0	-179,1	-382,1	-426,0
Rörelseresultat *	90,2	74,0	216,4	169,2	415,0	462,2
Finansiella kostnader	-0,8	-0,5	-1,1	-0,8	-2,2	-2,5
Resultat före skatt	89,5	73,5	215,4	168,4	412,8	459,8
Skatt	-23,1	-20,9	-58,0	-46,5	-113,0	-124,5
Periodens resultat	66,4	52,6	157,4	121,9	299,8	335,3
Övrigt totalresultat						
Kassaflödessäkringar	-	-8,7	-	0,7	1,2	0,5
Säkring av nettoinvesteringar	-	-	-	0,3	0,3	0,0
Valutakursdifferenser	0,1	11,1	-4,9	11,4	-8,8	-25,1
Skatt hänförligt till komponenter i övrigt totalresultat	-	2,3	-	-0,3	-0,4	-0,1
Övrigt totalresultat för perioden, netto efter skatt	0,1	4,7	-4,9	12,1	-7,7	-24,7
Summa totalresultat för perioden	66,5	57,3	152,5	134,0	292,1	310,6
Summa totalresultat hänförligt till:						
Moderbolagets aktieägare	66,5	57,3	152,5	134,0	292,1	310,6
Periodens resultat per aktie före utspädning, kr	0,96	0,76	2,27	1,76	4,32	4,83
Periodens resultat per aktie efter utspädning, kr	0,96	0,76	2,27	1,76	4,32	4,83
Antal aktier före utspädning, genomsnitt, tusental	69 461	69 381	69 461	69 379	69 406	69 461
Antal aktier efter utspädning, genomsnitt, tusental	69 461	69 445	69 461	69 445	69 406	69 461

*Effekter av valutaförändringar i underliggande fordringar och skulder i utländska valuta har påverkat rörelseresultatet positivt med 5 Mkr för andra kvartalet och negativt med 15 Mkr för första halvåret.

Koncernens kassaflödesanalys

(Mkr)	Q2 2011	Q2 2010	Q1-Q2 2011	Q1-Q2 2010	Helår 2010	Q310-Q211 12 månader
Kassaflöde från den löpande verksamheten före förändring av rörelsekapital	76,7	78,3	169,0	146,8	368,6	390,8
Förändring av rörelsekapital	6,8	-75,5	-124,8	-109,4	22,8	7,4
Kassaflöde från den löpande verksamheten	83,5	2,8	44,2	37,4	391,4	398,2
Kassaflöde från investeringsverksamheten	-13,6	-11,9	-42,0	-21,6	-51,7	-72,1
Kassaflöde från finansieringsverksamheten	-237,5	-227,4	-237,4	-229,7	-275,2	-282,9
Periodens kassaflöde	-167,6	-236,5	-235,2	-213,9	64,5	43,2
Likvida medel vid periodens början	298,7	324,4	366,3	301,8	301,8	87,9
Likvida medel vid periodens slut	131,1	87,9	131,1	87,9	366,3	131,1

Koncernens balansräkning

(Mkr)	2011-06-30	2010-06-30	2010-12-31
Anläggningstillgångar	169,3	132,1	141,4
Varulager	382,9	372,1	294,2
Kundfordringar	446,8	433,7	420,9
Övriga fordringar	116,6	103,7	56,2
Likvida medel	131,1	87,8	366,3
Summa	1 246,7	1 129,4	1 278,9
Eget kapital	467,1	464,9	627,2
Långfristiga skulder	107,3	76,6	92,9
Leverantörsskulder	264,9	173,7	235,3
Övriga kortfristiga skulder	407,4	414,1	323,5
Summa	1 246,7	1 129,4	1 278,9

Nyckeltal

	Q2 2011	Q2 2010	Q1-Q2 2011	Q1-Q2 2010	Helår 2010
Nettoomsättningstillväxt (%)	10,2	25,1	17,8	23,0	27,5
Bruttomarginal (%)	51,2	50,0	51,0	51,0	50,7
Rörelsemarginal (%)	12,1	10,9	13,9	12,8	14,1
Vinstmarginal (%)	12,0	10,8	13,8	12,7	14,1
Avskrivningar (Mkr) *	36,0	40,3	36,0	40,3	41,1
Eget kapital (Mkr)	467	465	467	465	627
Sysselsatt kapital (Mkr)	574	542	574	542	720
Räntebärande skulder (Mkr)	75	50	75	50	0
Nettofordran (Mkr) **	56	38	56	38	366
Balansomslutning (Mkr)	1247	1129	1247	1129	1279
Avkastning på sysselsatt kapital (%) *	71,4	60,3	71,4	60,3	59,2
Avkastning på totalt kapital (%) *	36,6	34,2	36,6	34,2	34,6
Avkastning på eget kapital (%) *	61,9	52,6	61,9	52,6	49,3
Räntetäckningsgrad (ggr) *	188,1	240,3	188,1	240,3	191,4
Soliditet (%)	37,5	41,2	37,5	41,2	49,0
Andel riskbärande kapital (%)	48,1	49,7	48,1	49,7	54,9
Kapitalomsättningshastighet (ggr)	1,2	1,1	1,2	1,1	4,2
Antal anställda (genomsnitt för perioden)	1 012	828	988	806	848
Omsättning per anställd (Mkr) *	3,1	3,1	3,2	3,2	3,5
Rörelseresultat per anställd (Mkr) *	0,5	0,5	0,5	0,5	0,5

*Nyckeltalen har i förekommande fall omräknats till rullande 12 månadersvärden.

**Avser nettot av räntebärande fordringar och skulder.

Data per aktie

	2011-06-30	2010-06-30	2010-12-31
Börskurs vid utgången av perioden, kr	128,50	90,00	122,50
Utdelning, kr	4,50	4,00	4,00
P/E-tal	28	26	28
Resultat per aktie före utspädning, kr	2,27	1,76	4,32
Resultat per aktie efter utspädning, kr	2,27	1,76	4,32
Antal aktier före utspädning, genomsnitt, tusental	69 461	69 381	69 406
Antal aktier efter utspädning, genomsnitt, tusental	69 461	69 445	69 406
Antal utestående aktier (tusental)	69 461	69 385	69 461

Kvartalsdata

Fakturering per produktgrupp (tkr)	Q3 2008	Q4 2008	Q1 2009	Q2 2009	Q3 2009	Q4 2009	Q1 2010	Q2 2010	Q3 2010	Q4 2010	Q1 2011	Q2 2011
Video	522,4	480,4	509,7	531,3	558,1	645,8	633,1	665,0	722,1	869,0	797,6	740,7
Övrigt	20,6	20,1	21,9	10,9	9,9	13,0	9,5	13,3	14,7	6,3	10,7	6,4
TOTALT	543,0	500,5	531,6	542,2	568,0	658,8	642,6	678,3	736,8	875,3	808,3	747,2

Fakturering per region	Q3 2008	Q4 2008	Q1 2009	Q2 2009	Q3 2009	Q4 2009	Q1 2010	Q2 2010	Q3 2010	Q4 2010	Q1 2011	Q2 2011
EMEA	234,7	243,2	223,0	222,5	235,6	319,9	291,0	265,2	300,0	403,4	332,2	320,9
Americas	263,4	203,6	259,2	277,8	281,6	266,8	285,2	347,6	360,3	379,9	394,6	350,0
Asia	44,9	53,7	49,4	41,9	50,8	72,1	66,4	65,5	76,5	92,0	81,5	76,3
TOTALT	543,0	500,5	531,6	542,2	568,0	658,8	642,6	678,3	736,8	875,3	808,3	747,2

%	Q3 2008	Q4 2008	Q1 2009	Q2 2009	Q3 2009	Q4 2009	Q1 2010	Q2 2010	Q3 2010	Q4 2010	Q1 2011	Q2 2011
Nettoomsättningstillväxt	22,2%	4,6%	21,5%	9,8%	4,6%	31,6%	20,9%	25,1%	29,7%	32,9%	25,8%	10,2%
Bruttomarginal (Mkr)	297,8	269,2	296,7	296,7	297,0	345,8	333,8	339,2	371,0	442,3	411,5	382,4
Bruttomarginal %	54,8%	53,8%	55,8%	54,7%	52,3%	52,5%	52,0%	50,0%	50,4%	50,5%	50,9%	51,2%
Rörelsemarginal (Mkr)	131,1	49,4	46,4	46,4	94,6	120,6	95,2	74,0	120,5	125,3	126,2	90,2
Rörelsemarginal %	24,3%	9,9%	8,7%	8,6%	16,7%	18,3%	14,8%	10,9%	16,4%	14,3%	15,6%	12,1%

Moderbolagets resultaträkning

(Mkr)	Q1-Q2 2011	Q1-Q2 2010	Helår 2010
Nettoomsättning	4,7	3,6	8,1
Bruttovinst	4,7	3,6	8,1
Administrationskostnader	-8,6	-4,8	-11,6
Rörelseresultat	-3,9	-1,2	-3,5
Resultat från andelar i koncernbolag	-	-	327,2
Ränteintäkter och liknande resultatposter	21,4	24,3	66,9
Räntekostnader och liknande resultatposter	-15,0	-14,6	-22,3
Resultat före skatt	2,5	8,5	368,2
Förändring av periodiseringsfond	-	-	-92,8
Skatt	-0,7	-2,2	-74,0
Periodens resultat	1,8	6,3	201,4

Moderbolagets balansräkning

(Mkr)	2011-06-30	2010-06-30	2010-12-31
Anläggningstillgångar	16,1	2,3	2,3
Fordringar hos koncernbolag	373,3	497,0	525,6
Kundfordringar och andra fordringar	3,1	2,0	0,8
Skattefordringar	27,1	21,3	0,0
Likvida medel	23,8	0,0	174,9
Summa	443,4	522,6	703,6
Eget kapital	8,9	120,9	319,7
Obeskattade reserver	356,4	263,6	356,4
Skulder till koncernbolag	1,0	0,9	1,0
Kortfristiga skulder	77,1	137,2	26,6
Summa	443,4	522,6	703,6

Granskningsrapport

Vi har utfört en översiktlig granskning av rapporten för Axis AB (publ) för perioden 1 januari till 30 juni 2011. Det är styrelsen och verkställande direktören som har ansvaret för att upprätta och presentera denna delårsrapport i enlighet med IAS 34 och årsredovisningslagen. Vårt ansvar är att uttala en slutsats om denna finansiella delårsinformation grundad på vår översiktliga granskning.

Vi har utfört vår översiktliga granskning i enlighet med Standard för översiktlig granskning (SÖG) 2410 *Översiktlig granskning av finansiell delårsinformation utförd av företags valda revisor*. En översiktlig granskning består av att göra förfrågningar, i första hand till personer som är ansvariga för finansiella frågor och redovisningsfrågor, att utföra analytisk granskning och att vidta andra översiktliga granskningsåtgärder. En översiktlig granskning har en annan inriktning och en betydligt mindre omfattning jämfört med den inriktning och omfattning som en revision enligt ISA och god revisionssed i övrigt har. De granskningsåtgärder som vidtas vid en översiktlig granskning gör det inte möjligt för oss att skaffa oss en sådan säkerhet att vi blir medvetna om alla viktiga omständigheter som skulle kunna ha blivit identifierade om en revision utförts. Den uttalade slutsatsen grundad på en översiktlig granskning har därför inte den säkerhet som en uttalad slutsats grundad på en revision har.

Grundat på vår översiktliga granskning har det inte kommit fram några omständigheter som ger oss anledning att anse att delårsrapporten inte, i allt väsentligt, är upprättad för koncernens del i enlighet med IAS 34 och årsredovisningslagen samt för moderbolagets del i enlighet med årsredovisningslagen.

Lund den 8 juli 2011
PricewaterhouseCoopers AB
Ola Bjärehäll
Auktoriserad revisor
Huvudansvarig revisor

Analytiker- och pressträff

Välkommen att delta i Axis telefonkonferens för media och finansanalytiker i dag. En presentation finns tillgänglig på <http://www.axis.com/corporate/investor/index.php>

Tid: 8 juli kl. 10.00. Telefonnummer: 08-50 52 01 10. Ange Axis Communications.

För ytterligare information kontakta:
Ray Mauritsson, VD
Fredrik Sjöstrand, ekonomidirektör
Margareta Lantz, Manager, Investor Relations & Corporate Communications
Tel: 0708-90 18 92

Informationen är sådan som Axis offentliggör enligt svensk lag om värdepappersmarknad och/eller svensk lag om handel med finansiella instrument. Informationen lämnades för offentliggörande den 8 juli kl 08.00.