

Årets badsäsong



pool
byggarna



Välkommen ner i vattnet

Få platser kan som en pool ge så ögonblickliga känslor av att "här vill jag vara". En pool bjuder ju på så mycket. Här stressar du ner efter jobbet. Här får du en frisk energikick på morgonen. Här har dina barn extra skoj. Här ställer du fram utemöbler och umgås med vänner. Men den dag du köper din pool ska du inte enbart låta dig förföras av glittrande vatten och oljade trädäck. Vid det tillfället är det valet av sådant du normalt inte ser (pumpar, stommar, montering) som avgör om du ska få njuta av din pool så länge du önskar. Vårt råd är enkelt. Dröm dig gärna bort i våra poolbilder. Men läs också om hur vi på Poolbyggarna gör ditt poolköp till en riktigt trygg affär.





40 längder hårdträning på Solsidan.

Hoppfullt i Kungsängen.









Klart för poolparty på Ekerö.





Skönt flyt i Djursholm.

Ett smultronställe på Solsidan.









Semesterkänsla i Kallhäll.

Undvik magplask

1 GRATIS RÅDGIVNING.

Att köpa en pool är en stor affär. Därför är du alltid välkommen till oss för fri rådgivning över en kopp kaffe. Tar du med dig en markritning så kan vi tillsammans skissa fram förslag på din pool. Vi kan till och med göra hembesök om din tomt är riktigt udda. Frågorna är många. Hur ska poolen ligga? Var ska pumparna sitta? Vilket material är bäst? Vi reder ut allt. Sedan är du till 100% förberedd.

2 TYDLIGHET, ÄRLIGHET OCH SNABBHET.

Inget ska vara oklart när det gäller offerter, tider eller fakturor. Och det är viktigt att du förstår både fördelar och nackdelar med din pool. Kanske kan din dröm inte bli verklighet på grund av markproblem eller kostnader. Men eftersom vi är tydliga från början kan vi guida dig fram till en pool så nära drömmen som möjligt. När vi är överrens har du en offert i handen inom ett par timmar.

3 KVALITET I VAREnda DETALJ.

Alla produkter som används till pooler får leva i en tuff miljö. Vi tillverkar våra poolstommar själva för att kunna garantera att de är konstruerade för klimat- och markförutsättningarna i Sverige. Och när det gäller pumpar och övrig materiel rekommenderar vi bara det som håller tillräckligt hög kvalitet. Glädjen med en pool grumlas snabbt om något inte fungerar som utlovat - stort eller litet.

4 LÅGSTA-PRIS-GARANTI.

Köper du en pool av oss ska du inte bara känna att du får hög kvalitet, du ska också känna att du gör en bra affär. Ser du att en pump eller en annan produkt har lägre pris någon annanstans sänker vi priset till motsvarande nivå.

5 KVALITETS-GARANTI.

Vi är ensamma i branschen om att erbjuda ett 3-årigt garantipaket som ersätter felaktig produkt. Dessutom har vi 15 års stomgaranti på våra klassiska markpoolstommar. Men tänk också på följande. Vi är ett av Sveriges största företag i branschen med över 30 år på nacken. Vår butik har legat på samma plats i 20 år! Detta hade aldrig varit möjligt om våra pooler inte levt upp till det vi utlovat.

6 TILLBEHÖR UTAN DYRA MELLANHÄNDER.

Vi har en butik med eget sortiment vilket innebär att vi kan sälja tillbehör till bra pris. Antingen handlar du direkt över disk på plats hos oss (då du kan få lite råd och tips) eller så skickar vi varorna direkt hem till dig efter beställning via telefon eller webben. Hos oss hittar du allt från klor till självgående pooldammsugare.

7 UNIK BASSÄNGISOLERING.

Vi är ensamma om att isolera våra pooler mot marken. Framåt vårkanten under säsongen innebär det här att vattnet kan hålla upp till 5 - 6 grader högre temperatur än normalt. Detta kan spara in en tusenlapp eller två varje säsong.

8 HELHETSGREPP.

När du bestämt dig för att anlägga en pool så återstår att koordinera ihop alla bitar i projektet. Om du vill hjälper vi dig med projektledning. För det första kan vi ge dig verktyg (i form av prisuppfattning per jobb) så att du själv hittar lämpliga partners för grävning, elarbeten etc. För det andra kan du överlåta arbetet till våra utvalda partners varmed vi direkt kan garantera att arbetet blir rätt utfört.

9 EFFEKTIVT ARBETE.

Vi levererar oftast poolmaterialet snabbare än någon annan i branschen. Att bygga själva poolen tar högst två veckor. Om du lägger till grävtid, elarbeten och övrig montering ska du inte behöva vänta mer än två månader från beslut till första dopp.

10 ORDNING OCH REDA PÅ BETALNINGEN.

Handpenningen betalar du vid orderläggningen. Materialet betalar du fem dagar före leverans. Montagekostnaden, dvs slutfakturan, betalar du först efter att poolen står färdig och montörens besiktningsprotokoll är påskrivet.

11 TRYGGHET EFTER KÖPET.

När din pool är färdig ska du kunna njuta av den utan problem i decennier. Vi lämnar efter oss en mapp med utförliga instruktioner för hur poolen ska skötas. Vill du hoppa i vattnet direkt har vi tagit fram en Quickstart som med 10 steg visar hur poolen snabbt blir redo.

12 NÄRA TILL HJÄLP OCH SERVICE.

Du kan alltid ringa oss om du har frågor, oavsett om det handlar om när du ska hålla i klor eller om något inte verkar vara som det ska. Vår telefonservice är öppen vardagar 09 till 17 (lunchstängt). Telefon 08 - 581 666 33.



Vilken pool är du?

Rektangulär pool



Oktavik pool



○ Unipool



🏠 Inomhuspool



En pool kan utformas på många olika sätt.

UTOMHUSPOOL (MARKPOOL).

Vi erbjuder två av de vanligaste trästommarna för poolbyggen: en som lämpar sig för markpools och en som lämpar sig för pooler ovan jord. På så sätt kan du enkelt få en pool som anpassas efter dina önskemål. Hos oss kan du t.ex. välja om du vill ha din markpool helt eller delvis nedgrävd i marken. Det här låter kanske inte så märkvärdigt. Men de flesta markpools som säljs i dag kräver grusning av hela poolens höjd

INOMHUSPOOL.

Vill du njuta av den ultimata lyxen att kunna bada året runt kan vi hjälpa dig med det också. Byggtekniken är ungefär densamma som med en utomhuspool. Den största skillnaden är att du måste ta hänsyn till den kondens som poolen tillför i utrymmet. Men är man medveten om det, och använder rätt teknik för att ventilerar och fuktskydda utrymmet, så uppstår inga problem.

GÖR-DET-SJÄLV-POOL.

Hör du till dem som helst själv vill ta hand om poolbygget så erbjuder vi färdiga poolpaket med bygganvisningar. Självklart kan du besöka oss i vår butik, eller ringa, för att diskutera lämpliga lösningar och få svar på frågor som kan dyka upp under byggnationen. Du kan också per timme hyra en av våra poolmontörer som kan assistera dig vid de snårigaste partierna.

Några goda råd.

Vi går noga igenom varenda detalj och fråga kring ditt poolbygge när du kontaktar oss. Här är svaren på några av de frågor som oftast dyker upp.

PLACERING.

Har du en plan tomt är det lätt att avgöra var poolen ska placeras. Men är din tomt bergig, lutande eller speciell på andra sätt, så behöver du kanske den experthjälp vi kan ge. I sådana fall gör vi gärna ett hembesök. Då går vi tillsammans igenom allt från placeringen till poolmodeller, uteplatsen och maskinrummet. Ju mer speciell tomt, desto viktigare är förberedelserna om du vill att anläggningen ska bli så funktionell som möjligt.

STORLEK.

Vår erfarenhet är att de flesta poolägare använder poolen främst till avkoppling och lek. Du och din familj bör ta ställning till vad ni vill få ut av poolen: motion, lek, plats för att umgås eller terapi. Välj den storlek som passar just din familjs behov. Måttanpassningen ordnar vi sedan.

DRIFTSEKONOMI.

Att en större pool är dyrare att värma upp än en mindre pool är självklart. Men oavsett storlek kan en pool också vara billig eller dyr i drift beroende på hur du använder den. Den största skillnaden i kostnad beror på vilken temperatur du vill ha i poolen. Men även valet av uppvärmningssätt påverkar. Det lönar sig oftast att investera i värmepumpar av bra kvalitet. Slutligen

är det en god idé att skaffa ett rejält överdrag. Använder du överdrag när ingen är i poolen så förhindras inte bara värmeförlusten, utan också vattenavdunstningen och kemikalieåtgången.

BARN OCH POOLDJUP.

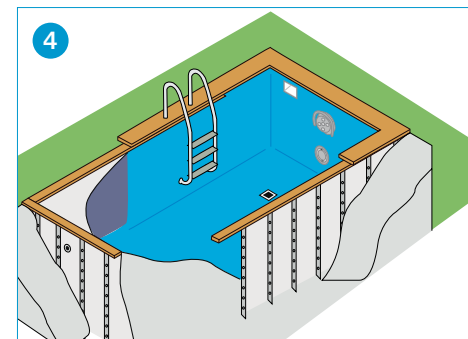
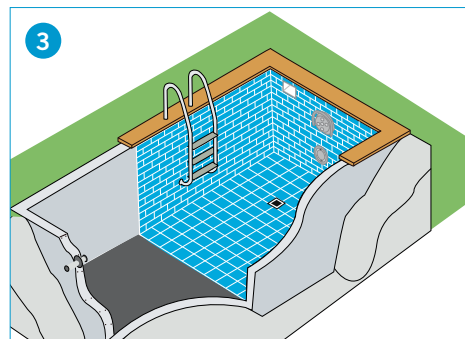
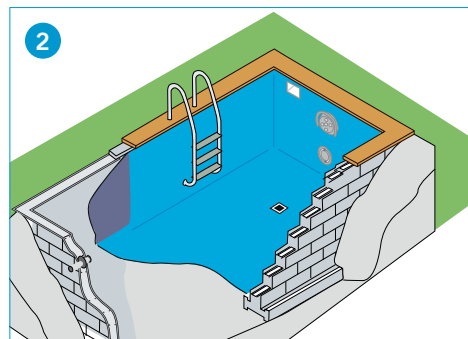
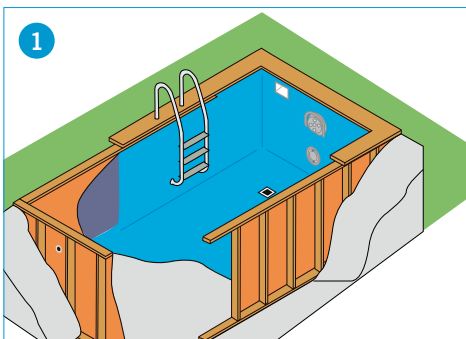
Många kan tycka att en grundare del någonstans i poolen är till stor fördel om man har barn. Det kan stämma till viss del. Simkunskapen hos barn blir dock väldigt påtaglig när poolen väl är monterad och driftsatt. Inte så sällan brukar nämligen barnen vara de som simmar mest.

DESINFEKTION.

En viktig fråga att ta ställning till är hur vattnet i poolen ska desinficeras. De leverantörer vi anlitat har metoder både för hur du kan minska klordoften och för hur du med UV-ljus kan ta bort döda bakterier som bildats i vattnet. Fråga gärna en av våra säljare så berättar de vilka olika alternativ som finns för just din pool.

Poolstommen, grunden till allt.

För att kunna tillgodose alla smakriktningar erbjuder vi allt från våra egenutvecklade markstommar i trä till armerade stapelbara stommar och stommar i rostfritt stål. Vi rekommenderar alltid bästa möjliga stomme till just dina förutsättningar. Här kan du läsa om vad som skiljer stommarna åt.



1. STOMME AV TRÄ - VÅR VANLIGASTE POOLKONSTRUKTION.

Oavsett vilken av våra två trästommar du väljer så byggs de av tryckimpregnerat virke (klass A). Hål görs i sidan för bräddavlopp, inloppsmunstycken, belysning och eventuell Jet Swim som monteras i samband med poolduken (linern). Trästommen används nästan uteslutande för utomhuspooler och är helt eller delvis nergrävd i marken. Poolen ska vara vattenfylld vintertid. Denna poolstomme är det absolut bästa valet för svensk mark och svenskt klimat!

2. STOMME AV MURSTEN/ISOLERBLOCK.

Sammanbindningsbalkar, sula och eventuella kontreforer gjuts i betong. Därefter muras poolen upp som en husgrund. Bräddavlopp, inloppsmunstycken, belysning, m.m. muras in på lämplig plats. Överst gjuts en betongbalk och invändigt putsas stommen. Väggarna kläs med en tunn väggmatta och poolduk (liner). Denna poolstomme används både till utom- och inomhuspooler och ska vara helt nergrävd i marken. Poolen får inte vattenfyllas innan återfyllnad är gjord. Om det är möjligt återfylls utsidan i samma takt och höjd som vattenpåfyllnad görs. Den här stommen passar bäst för rektangulära pooler, men det är även möjligt med en fri form.

3. STOMME AV BETONG.

En armerad betongpoolstomme kan göras i olika former och anpassas efter olika terrängförhållanden. Den kan konstrueras med nödvändig hållfasthet oavsett aktuellt jord- och vattentryck, göras fullt vattentät, förses med tillräckligt tyngd för att motstå grundvattentryck vid tom basäng och också fås att motstå värme och kyla. En betongstomme är i stort sett underhållsfri - under förutsättning att den skapas på ett fackmässigt sätt. Bräddavlopp, belysning, inloppsmunstycken, gjuts in på lämplig plats. Vanligaste beklädnad på poolväggarna är kakel, klinker, mosaik, marmorkross eller speciell poolfärg.

4. STOMME AV PLÅT.

Plåtstommen tillverkas av rostfritt eller galvaniserat stål. Väggelementen levereras prefabricerade i bredder om 0,5 - 1 m och sammanfogas med bultförband. Stommens alla hål för bräddavlopp, belysning, inloppsmunstycken och eventuell Jet Swim är stansade i förväg. Stommen är avsedd för nedgrävning i mark och utsidan återfylls med dränerande grus. Poolbotten är av sand och poolens insida förses med poolduk (liner).

En pool blir till ...



Klassisk markpool, 4x8 m.

1. MÄTNING OCH SCHAKTNING. OCH MÄTNING IGEN.

Det finns noll utrymme för att göra fel vid schaktningen inför poolbygget. Underlag och botten måste vara exakt perfekt för att du ska få en pool som står rakt och snyggt i många år framöver. Tänk på att en pool är som ett stort vattenpass. Det syns direkt om du fuskat i någon hörna med botten. Antingen gör du detta arbete själv, eller så ber du oss om hjälp att hitta en bra grävare. Vi har alla instruktioner som behövs för att jobbet ska kunna utföras på ett riktigt sätt.

2. REGLAR, KONSOLER, PLYWOOD - SPIKAS.

Själva resningen av stommen är inte speciellt komplicerad. Med våra specialanpassade konsoler går arbetet enkelt och felfritt från början. Skivor och regler är i högsta möjliga skyddsklass, A, för användning i direkt kontakt med mark och vatten. Byggtiden för materialet på bilden är ca 3 dagar. Obs! Lyft in trappa och stående regler i poolen innan du gör klart "lådan", annars blir det svårt att lägga i dessa på ett smidigt sätt.

3. ÅTERFYLLNAD OCH ISOLERING.

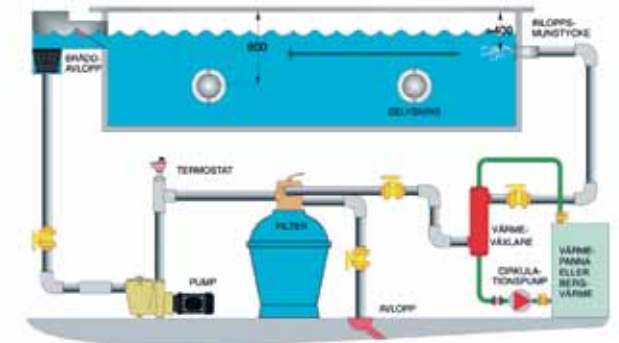
Stommen börjar ta form, och isolering på utsida och botten är på plats. Vid återfyllning av dränerade massor läggs dessa närmast stommen. Eventuellt kan det behövas regler för att säkra upp konstruktionen under tiden fyllningsarbetet pågår. Att lägga en markduk mot tidigare landmassor är inget måste, men åtgärden garanterar att olika landmassor inte blandas och ökar dina chanser att få en pool med mycket lång livstid.

4. LÄGGNING AV POOLDUK (LINERLÄGGNING) OCH SLUTARBETE.

När stommen har fyllts till minst hälften med landmassor är det dags att lägga på poolduk (liner) och fylla poolen med vatten. Detta arbete tar 2-3 dagar. Många vill gärna slänga sig ut i vattnet så fort det går. Känner du så är det viktigt att du vet en sak: Om det är vi som monterat din pool så kan det finnas chock-klor i vattnet. Fråga din montör innan du plumsar i. Efter allt detta kan du bygga trall runt poolen. Använd gärna vår stomme som regelverk. På så sätt säkrar du upp stommen samtidigt som du får en bra grund att bygga din trall på.

Så här fungerar en pool.

Det är enkelt att äga och sköta en pool. Och har du byggt en så funktionell anläggning som möjligt, blir skötseln ännu enklare. Det är därför viktigt att planera rätt från början. Den planeringen får du gärna göra med hjälp av oss.



FILTRERING.

I en privat pool ska vattnet passera reningsverket (pump och filter) minst 3 – 4 gånger varje dygn. Poolen har ett eller flera bräddavlopp placerade i vattenlinjehöjd där vattnet sugas in till pumpen. Pumpen, som är poolens hjärta, suger in vattnet från bräddavloppet och trycker det vidare genom filtret. I filtret samlas allt skräp som sugas från poolen och efter en tid så måste filtret rengöras (t.ex genom "backspolning" om det är ett sandfilter). Efter filtreringen ska vattnet passera en värmare och sedan vidare genom insprutningsmunstycket ut till poolen igen. Det finns flera olika uppvärmningsalternativ: solfångare, värmepump, elvärmare och värmeväxlare.

RÖRLEDNINGAR.

Vi använder 50 mm polyetenslang mellan pool och maskinrum. I maskinrummet används limmade pvc-rör eller flexibel pvc-slang som ansluts med kläm- eller limkopplingar.

KLOR.

Klor av olika sorter är det bästa, billigaste och oftast förekommande sättet att hålla vattnet rent och klart.


KLORALTERNATIV.

Det finns klorfria alternativ. Vi har ett fullständigt sortiment. Du kan även få automatiska doserutrustningar eller en saltgenerator (finns med UV-ljus). Prova gärna först med manuell klorering. Det är enklare än vad du tror. Annars är det lätt att komplettera med automatik efteråt.

Ett bra poolöverdrag ger många fördelar.

Ett poolöverdrag bidrar till god värmebesparing, hindrar att skräp faller ned i vattnet och ser till att och klorer behåller sin desinfektionseffekt. Att överdraget är enkelt att använda är också viktigt. Då ökar förutsättningen för att poolen alltid täcks över. Alla våra överdrag, utom solfolien, klarar tyngden av minst en vuxen person. Läs mer på nästa uppslag.





1. POOL-ROLLER.


Vårt populäraste överdrag som är enkelt, flyttbart och kraftigt (vikt ca 50 kg för en pool på 4 x 8 m). Överdraget rullas ut för hand, och vevas in med en handvev. Upprullningen är enkel och kan utföras av barn i en ålder från uppskattningsvis 8 år. Vevan har växel för att göra handgreppet ännu lättare. Aluminiumrör i kraftigt gods (från 40 mm och uppåt) är jämt fördelade och svetsade i duken tvärs över hela överdraget. I upprullat läge kan överdraget lätt tas bort om du vid något tillfälle inte vill att det ligger synligt vid poolen. Besök vår butik för demonstration!

2. STANDARDÖVERDRAG.

Ett manuellt överdrag med duk som släpper igenom vatten. Det här överdraget är lätt att hantera. Du spänner det över poolen som ett "lock" med hjälp av stroppar. Duken är inte lämplig att gå på (den klarar dock ett fall av vuxen).

3. POOL-COVER.

Detta är vårt semi-automatiska överdrag som löper i rejäla aluminiumskenor fastmonterade längs poolens sarger. I öppet läge är duken upprullad på en rostfri bom som är monterad på ena kortsidan av poolen (trappflik monterar på förlängning av den andra kortsidan). För att stänga poolen drar du över poolskyddet till andra pooländan med hjälp av ett medföljande rep. När detta är gjort kan du "låsa" eller angöra överdraget på valfritt sätt. Vevan är utrustad med växel för snabb och enkel manövrering. Materialet består av tät pvc-duken och har god värmebesparingseffekt. Efter regn bör överdraget tömmas.



4. POOL-GUARD.

Pool-Guard är ett tygodkänt och automatiskt poolskydd. Du kan öppna och stänga poolen på 1-2 minuter bara genom att ställa om ett vred! När poolen är stängd kan inga barn i oförstånd öppna poolen eftersom manövreringen kräver en speciell säkerhetsnyckel. Överdraget löper i aluminumsarmer, som monteras ovanpå poolens naturliga toppregel, och ligger sedan i en s.k. "ficka" i borten änden av poolen.

5. POOLTAK.

Ett pooltak förlänger säsongen med ett par månader. Dessutom slipper du skräp i poolen och under varma dagar ger taket en värmebesparing. När det gäller just vårt pooltak har vi valt att erbjuda en variant som är lite exklusivare än normalt och som består av riktigt bra komponenter. Priserna på dessa produkter varierar och det kan vara svårt att jämföra. I korthet kan vi säga att du får vad du betalar för. Montage ingår som regel i priset.

6. SOLFOLIE.

Om du väljer alternativet med staket runt poolen så behövs ett värmebesparande täcke. Då passar det bra med en formskuren solfolie som flyter på vattenytan. Solfolien är UV-skyddad och går också bra att använda för inomhuspooler. OBS! Solfolien fungerar inte som fallskydd.

VAD KRÄVS AV DIG SOM POOLÄGARE?

Utdrag från Boverket BFS:2002:19 "Bassänger o.d. på tomtmark ska utformas med ett tillfredsställande skydd mot barnolycksfall." Vårt tillägg är följande: Familjens barn lär sig ofta regler och får respekt för vattnet i poolen. Det gäller kanske inte grannens barn, kompisar eller gäster. Se till att du har ett överdrag som skänker dig trygghet i många år framöver.

Poolbelysning som lyser i 25 000 timmar.

Tack vare poolbelysningen kan du simma och bada även när det är mörkt ute. Men för vår del är det nog ännu viktigare att belysningen skapar mysig stämning.

LED ÄR FRAMTIDENS LJUSKÄLLA.

LED (Light Emission Diod) är en extremt energisnål ljuskälla som ger lika bra ljus som vanliga lampor, men som håller så länge att det förmodligen blir dina barn eller barnbarn som en dag får byta lampor. Hos oss hittar du LED-belysning i många olika varianter.

ROSTFRIA DETALJER HÅLLER IN I FRAMTIDEN.

En pool utrustad med rostfri utrustning tål betydligt mer stryk än pooler utrustade med plastdetaljer. Det rostfria materialet har också större tålighet mot svängningar i vattenkemin. Säg till oss vid offereringen så visar vi hur små de extra kostnaderna blir om du väljer rostfritt.



Bräddavlopp och inlopp i rostfritt



300w



50W LED



Bräddavlopp rostfritt



Inlopp rostfritt

Bräddavlopp och inlopp i plast



300w



50W LED



Bräddavlopp plast



Inlopp plast

Trappa ner lite extra vid poolen.

Tänk dig att du kommer hem en ljummen sommarkväll och vill koppla av efter dagens hårda arbete. Du tar ett dopp och sätter dig i trappan och läser en tidning. Vi vågar lova att du en halvtimme senare är helt avstressad. Kanske förklarar det också varför 8 av 10 kunder köper en trappa till sin pool.



1,8 m rak trappa



hörntrappa



3 m rundad trappa (roman end)

TÄNK TRAPPA REDAN FRÅN BÖRJAN.

Det går att montera en trappa i en färdig pool om du vill extrautrusta den i efterhand. Det kan dock kosta en liten slant. Är du på väg att köpa ny pool är det helt klart lönsammast att räkna in trappan från början.

MATERIAL SOM TÅL TUFFA TAG.

De pooltrappor vi erbjuder är tillverkade av vacuumformad akryl, förstärkt med glasfiberarmerad polyester. Trapporna har god motståndskraft mot UV-ljus, är färgbeständiga och lätta att underhålla. Väljer du trappsteg med inbyggt halkskydd blir det enklare och säkrare att gå i och ur poolen. En av våra tre trappor (180 cm) har inbyggd sarg vilket gör den lätt att montera. De två övriga trapporna kan kompletteras med sarg om du så önskar. Hör av dig till oss så får du se fler bilder på trappmontage.

Cirkulationspumpen och filtret är poolens hjärta.

Cirkulationspumpen är i särklass den viktigaste delen i en pool. Och filterfunktionen kommer inte långt efter. Med tanke på att det kostar en del att investera i en pool lönar det sig extra mycket att välja kvalitet i detta läge.



Plastpump 0,65



Vattenkyld pump 0,55



Bronspump 0,55



Sandfilter

CIRKULATIONSPUMPEN BÖR VARA RÄTT DIMENSIONERAD.

Cirkulationspumpen bör dimensioneras med hänsyn till både poolstorlek och badfrekvens. Pumparna kan vara luftkylda, vattenkylda eller gjorda i ett material som gör dem tystare. När du pratar med oss föreslår vi alltid pumpmodeller som garanterat orkar hantera vattenmängden i din pool.

SANDFILTER.

Poolens mekaniska rening sker genom ett sandfilter, som filtrerar partiklar ner till ca 20 tusendels millimeter. På filtertankens överdel sitter en centralventil, som styr vattenflödet genom filtret. Filtret är till 2/3-delar fyllt av filtersand med kornstorlek 0.6 - 0.8 mm. Efterhand som smuts fastnar i filtret ökar mottrycket, vilket kan avläsas på centralventilens manometer. När ökningen skett med 0.2 bar (sedan förra backspolningen) bör du göra en ny backspolning för att på så sätt lyfta bort smutsen från ytan av sandfiltret. Backspolning är en av de viktigaste rutinerna om du vill hålla din pool ren och kristallklar. Vi har sandfilter i många olika storlekar och utförande och hjälper dig naturligtvis med anpassningen av filter till din pool.

Rätt värmepump håller alltid rätt temperatur.

Området värmepumpar är en liten djungel. I dagsläget tillverkas det värmepumpar i många olika länder. Därför är det viktigt att du inte bara tittar efter effekten - utan också kontrollerar tillverkningsland. Vi har alltid ett brett sortiment värmepumpar i lager. Och vi kan guida dig fram till de bästa och säkraste modellerna för dina behov.



Pahlén Aqua HP9

PAHLÉN AQUA HP 9.

Högeffektiv pump som överför luftens värme till poolen. Elkostnaden kan bli upp till sex gånger lägre jämfört med eldrift! Maskinen är lätt att installera och tar liten plats. Kompressorn håller högsta kvalitet för lång livslängd och låg ljudnivå. Höljet består av termoplast som är lätt att göra rent och inte rostar. Värmeväxlaren är av titan och en digital termostat övervakar vattentemperaturen som visas i en display. Lägg därtill automatiskt stopp vid låg utetemperatur, avfrostning och miljöanpassat köldmedium.

TÄNK PÅ DETTA!

En bra värmepump lever länge och kan utan problem hålla vattnet på rätt temperatur. De värmepumpar vi rekommenderar låter dig bada i 28 grader om du vill. Tänk bara på att energiförbrukningen ökar lite för varje grad du höjer temperaturen.

Teknisk data	HP9
Värmeeffekt	9 kW
Märkeffekt/Max. effekt	1.4/1.8 kW
C.O.P.	≤6.2
Strömförsörjning	220-240 V/1-fas/50 Hz
Märkström/Max. ström	6.4/8.2 A
Ljudnivå	48 dB
Nettovikt/Bruttovikt	44/48 kg
Rörledning in/ut (limanslutning)	50 mm
Köldmedium	R410 A
Höjd	625 mm
Bredd	850 mm
Djup	350 mm

Värmepumpen är avsedd för drift vid lufttemperaturer mellan 7°C och 40°C och upp till 2 bar.

Ladda med extra energikällor.

Har du värmepump eller solvärme som enda energikälla är det en bra idé att komplettera med en alternativ energikälla. Då ökar möjligheterna att alltid kunna ha varmt i poolen. Spavärmare och värmväxlare tillverkas främst i rostfritt, syrafast stål (men även i titan och plast). Här bredvid ser du två exempel.



Aqua MEX värmeväxlare



Spavärmare

PAHLENS AQUA MEX 40/70/100 KW.

Högeffektiv och flexibel värmeväxlare som är unikt enkel att installera tack vare färdiga kopplingar för befintliga vattenrör. En digital kontroll gör det lätt att ställa in temperaturen och aktuell temperatur visas i en tydlig LED-display. Utrustad med överhettningsskydd och flödesvakt.

SPAVÄRMARE.

Perfekt då energibehovet är mindre, för till exempel en vedtunna eller en liten pool.

Simma mot strömmen.

Allt fler installerar JetSwim i sina pooler. Det är lätt att förstå varför. Med en sådan maskin får du på en liten yta ut lika mycket träningseffekt som i en stor simbassäng. För att inte tala om hur populärt det är att leka i vattenströmmarna.



JetSwim 1



JetSwim 2

FINNS I FLERA UTFÖRANDEN MED OLIKA STYRKA.

Vilken modell av JetSwim du bör välja beror på vilken pool du har eller ska bygga. Fråga oss om du är osäker. På de flesta modeller kan styrkan på bubbelströmmen varieras varför du, utöver simningen, även kan använda JetSwim för massage och förebyggande eller rehabiliterande muskelträning. Start och stopp sker med en knapp på fronten av maskinen. Vid monteringen behöver du bygga en separat konstruktion som inhyser maskineriet. Våra montörer hjälper dig gärna på plats.

Gör så här för bra vattenvård.

För kristallklart vatten (och ökad livslängd och god driftsekonomi) krävs konstant rätt pH-värde och rätt mängd fritt klor. Kommunalt vatten är av bra kvalitet. Men har du eget vatten bör det kontrolleras extra noga. Se över allt runt poolen varje vår. Sommartid räcker det med att titta på pH-värde och klor-nivå. Tänk på att regn kan göra vattnet surt vilket kräver justering. Mätningen görs enklast med s.k "teststrips" eller elektroniska mätare. Har du dessutom pooldammsugare är det extra lätt att hålla rent.

LATHUND FÖR MÄTVÄRDEN.

- pH 7,2-7,6
- Kalkhalt minst 100 ppm
- Klor (totalt) 0,7-2,0 ppm
- Cyanursyra 0-50 ppm (endast utomhuspooler)
- Fritt klor 0,7-1,5 ppm
- Alkalinitet 80-120 ppm
- Bundet klor 0-0,5 ppm
- Järn och mineralhaltigt vatten ska flockas med flockningsmedel



Pahléns saltgenerator



Chlorinator HL 12



Pooldammsugare, Vortex 1

SALTGENERATOR

Med Pahléns saltgenerator får du en enklare och lättare poolskötsel. Istället för att tillsätta klor så tillsätter du speciellt poolsalt. Salthalten i vattnet gör att saltgeneratoren kan alstra klor av saltet. Det är en naturlig konvertering, och genom att ställa in önskad mängd konvertering så kan du öka eller minska halten desinfektion. Många tycker att det är en enklare och snällare desinfektion.

UV-VIODES




Pahlén UV Viodes är avsedd för desinfektion i simbassänger, bubbelpooler och annan vattenrening. UV i kombination med reducerad mängd klor ger rent och klart badvatten med positiva effekter på vår miljö. I kombination med UV kan poolens klorinnehåll sänkas avsevärt jämfört med användande av enbart klor. UV-lampan neutraliserar bakterier, virus och alger, och reducerar även det bundna klorret, som ger upphov till klorluk och irriterade ögon.

POOLDAMMSUGARE.

Hos oss kan du välja mellan olika pooldammsugare. På bilden ser du Vortex 1. Liten, kompakt och lättanvänd, men ändå med en fantastisk sugförmåga. Tack vare ett nyutvecklat filtersystem, som inte slammar igen, har maskinen maximal sugkraft ända tills filterkassetten är helt full.

Skönhet även under ytan.

Till skillnad från våra konkurrenter använder vi en poolduk, eller liner som det också kallas, som är lite tjockare än normalt (0.8 mm). Skälet är enkelt. En pool är gjord för att leva länge. Och sköter du om ditt vatten håller våra pooldukar i åtminstone 20 år. Det finns flera olika färger och mönster att välja mellan. De populäraste visar vi här. Vill du titta på övriga varianter kontaktar du bara oss.



TURKOS.

En naturligt vacker färg som ger ett medelhavsskimmer om kvällarna.
Den varma tonen inbjuder lite extra till ett svalkande och stärkande dopp.

MOSAIK.

Detta är alternativet för dig som gillar känslan av mosaik i poolen.
Denna duk är något svårare att lägga om du bygger din pool själv.
Du kan dock alltid fråga oss om hjälp!

CARRERA.

Poolduken efterliknar krossade skärvor som sedan satts ihop
till dekorativa mönster.

Vi gillar det offentliga livet också.

Att anlägga offentliga simbassänger, hotellpooler och baby-simbassänger kräver lite mer än när du bygger privata pooler. Vi delar gärna med oss av våra erfarenheter vare sig det handlar om nybyggnad, renovering, översyn eller reservdelsinköp. Självklart får du också kontakta oss om du vill ha råd inför offertbegäran, från t.ex. byggföretag.



PAHLÉN AUTODOS – BÄSTA VATTENKVALITET PÅ ENKLASTE SÄTT.

Den "högt intelligenta" Pahlén Autodos är framtidens lösning för rent och klart vatten i publika bad. Utrustningen kan snabbt anpassas för alla typer av pooler och övervakar vattenkvaliteten kontinuerligt vilket ger både bättre vattenkvalitet och optimerad åtgång av kemikalier. Alla uppgifter om klorhalt, Ph-värde, vattenflöde och temperatur visas exakt och tydligt i en LED-display. Och sist, men inte minst: en helt nyutvecklad flödescell förenklar allt från vattenanslutning till underhåll och kontroller. Vi hjälper dig med allt från pumpar till desinfektion, service och nya produkter.



LEASA SPABAD

Om du vill utöka utbudet för badgästenar kan du via oss leasa spabad. Läs mer på näst sista uppslaget

Två sätt att äga en pool.

Vatten-här-och-var-systemet.



Pahlén Pool System.





PAHLÉN POOL SYSTEM.

Pahlén System är en av våra främsta leverantörer för bl.a värmepumpar och elvärmare. De hör till de få utvalda som matchar de höga kvalitetskrav vi på Poolbyggarna ställer på allt som hör en pool till.

40 ÅRS ERFARENHET.

Pahlén har i fyra decennier jobbat med konstruktion, tillverkning och poolutrustning i högklassiga material som brons, rostfritt syrafast stål, termoplast och titan. Det märker du på att deras produkter ger ett problemfritt ägande år ut och år in. Men det handlar inte bara om bra produkter. Det handlar också om att använda rätt produkter vid rätt tillfälle. Pahléns vet allt om hur du får den mest ekonomiska och effektiva utrustningen för filtrering, uppvärmning och desinfektion beroende på poolens storlek och användning.

FÄRDIGA SYSTEM.

Vill du köpa pool riktigt enkelt kan du via oss på Poolbyggarna välja ett av Pahléns färdiga poolsystem där all nödvändig utrustning ingår. Bestäm bara storlek på poolen. Sedan är det klart.

En bra vårstart.

- 1 Vid vårstarten bör du återmontera pooldetaljer som tagits bort inför vintern, stänga tömningsventiler och återmontera avtappningspluggar.
- 2 Fyll poolen tills vattennivån ligger i centrum av bräddavloppets öppning.
- 3 Fyll vatten i huset för silkorgen på pumpen. OBS! Pumpen får inte startas utan vatten, eftersom axeltätningen kan skadas.
- 4 Öppna ventilerna till sug-, retur- och avloppsuttagen.
- 5 Ställ pilen på centralventilens handtag till BACKSPOLNING. Trycker du ned handtaget blir det lättare att vrida.
- 6 Starta pumpen. När pumpen sugit ur luften ur sugledningen (efter ca 1-3 min), och vattnet passerat siktglaset på centralventilens avloppsuttag, ska du spola ca 1 - 2 min eller tills vattnet i siktglaset är klart. OBS! Värmaren ska vara frånslagen.
- 7 Vrid handtaget till RENSPOLNING. Starta pumpen och spola ca 15 – 30 sek. Stanna sedan pumpen och vrid handtaget till FILTER, vilket är pumpens normala driftläge.
- 8 Stäng ventilen till avloppsuttaget och starta pumpen. OBS! stäng alltid av pumpen innan läget på centralventilen ändras.
- 9 Testa och justera pH-värdet till 7.2 - 7.6. Klorera med chockklor via bräddavloppet till klorvärde 2 ppm(mg/l). Vid upprepad klordosering ska du vänta 3 timmar mellan varje test för att kloreterna ska hinna lösas upp. Efter 24 timmar borstar du rent poolens golv och väggar samt bottensuger poolbotten.

HJÄLP?

Följer du alla stegen ökar du livslängden på din pool samtidigt som driftsekonomi förbättras. Om du behöver hjälp ringer du bara oss på 08 581 666 33 eller skickar e-post till info@poolbyggarna.se.

En bra vinterstängning.

- 1 Borsta poolsidorna rena och bottensug noggrant så att poolen blir riktigt ren.
- 2 Backspola filtret ordentligt ca 3 - 5 minuter. Ställ därefter centralventilens handtag på FILTER.
- 3 Bryt den elektriska strömmen till huvudcentralen.
- 4 Ta bort eventuell lejdare, torka av den och förvara den torrt.
- 5 Ta bort silkorgen och klaffluckan ur bräddavloppet. Montera därefter en expansionsflaska eller cellplastbitar (där silkorgen har suttit) för att ta upp is-expansionen.
- 6 Ta bort de ställbara insprutningsmunstyckena (kulorna). Är reningsverket placerat under poolens vattennivå ska vinterpluggar monteras där insprutningsmunstyckena var placerade.
- 7 Tag upp belysningsinsatsen och förvara den i en plastpåse på poolkanten.
- 8 Filtertanken ska dräneras på vatten genom avtappningspluggen vid botten av tanken.
- 9 Lossa pumpens lock och ta ur silkorgen. Ta bort avtappningspluggarna på pumphus och förfilterhus. Står pumpen utomhus bör motorn demonteras och förvaras inomhus.
- 10 Ta bort manometern på filtrets centralventil.
- 11 Om värmaren inte är placerad i frostfritt utrymme tar du bort avtappningspluggen. Finns ingen plugg, lossa rörkopplingar mellan filter och värmaren så att värmaren töms på vatten.
- 12 Tillsätt algmedel, enligt rekommenderad mängd på förpackning.
- 13 Chockklorera. Häll upp klor i en hink med ljummet vatten. Häll innehållet i poolen.
- 14 Om poolen är försedd med en trappa, så ska det inom trapputrymmet monteras en expansionsupptagare som kan krympa med isrörelse och minska eventuella påfrestningar på trappan. Upptagaren kan bestå av några plast dunkar (delvis fyllda med vatten/glykolblandning) som är fästade med tyngd.
- 15 Täck över poolen med ditt poolskydd. Täck med skyddsplåt för ytterligare skydd under vintern.

Ps. Har du PoolGuard så följer du instruktionerna som du fick när utrustningen köptes och installerades.

Service? Frågor? Leasing?

Du kan alltid höra av dig till oss om du behöver service eller har frågor eller problem som rör din pool. Du behöver inte ens ha köpt poolen av oss. Vi har varit med i branschen i över 30 år och det är få saker vi inte har full kunskap om när det gäller pooler. Nytt för i år är att du nu också kan leasa spabad via oss!

08 – 581 666 33
info@poolbyggarna.se

SERVICEBILAR.

Till hjälp för vinterstängningar-, vårstarter eller andra serviceärenden har vi två servicebilar som är utrustade för de flesta problem som kan dyka upp. Våra montörer har stor erfarenhet att lösa problem direkt på plats. Och skulle vi inte lösa problemet direkt ser vi till att snabbt ta fram ett alternativ som fungerar.

HJÄLP MED VATTENPROVER.

Vill du att någon hjälper dig med städning eller tar vattenprover med jämna mellanrum? Vi kan tillsammans göra ett serviceavtal så slipper du tänka på annat än att bara bada i fortsättningen.

SPASERVICE

Vi arbetar inte bara med pooler utan också med spabad. Vi kan inte lova att vi har alla reservdelar till alla befintliga spamärken i Sverige, men däremot kan vi lova att vi gör allt vi kan för att lösa problemet så snabbt som möjligt. Vi har idag teknisk utbildning på följande märken: **Artesian Spas, Sundance Spas, Dimension One Spas, @Home spas, Nordic Hot tubs och Sunrise Spas**

Utöver detta har vi kunskap om, och kan felsöka och reparera följande tekniker: Balboa TM, Gecko TM.
OBS! Även om ditt märke inte finns uppräknat här så är chansen stor att vi ändå kan hjälpa dig!

NYHET! Leasa spabadet.

Med leasing får du tillgång till spabadet utan att tära på kassan med hela kostnaden direkt. För företag påverkar leasingen heller inte balansräkningen, och hyran är avdragsgill. Vår samarbetspartner är Marginalen, som också äger utrustningen under leasingtiden. Räkneexempel: 36 månaders leasing av spabad à 150 000 kr till restvärde 10 % kostar 4 230 kr per månad (med dagens ränteläge).

Försäljnings-, produkt- och leveransvillkor för Poolbyggarna AB.

- 1** Priser enligt leverantörens offerter gäller 3 veckor från utfärdandedatum. Bekräftade priser ändras ej om avrop och leverans sker inom 6 månader från beställningsdatum. Vid betalning efter 6 månader från beställningsdatum äger leverantören rätt, under förutsättning att prishöjning skett, att räkna upp priser enligt byggnadskostnadsindex förändring från den sjätte månaden tills leverans sker.
- 2** Priser gäller fritt fabrik och lager, om inget annat anges i offert. Å beställningen noterad moms skall justeras om myndigheterna ändrar skatteuttaget. Beställning träder för leverantör och köpare i kraft först sedan offerten är påskrivet och anlänt leverantörens huvudkontor, vilket skall ske omedelbart efter träffad överenskommelse.
- 3** Garantier och reklamationer görs via blankett – dessa finns i vår butik för ifyllnad. En ej korrekt ifylld blankett avslås direkt. Originalkvitto måste uppvisas. (kan också skickas via e-post vid anmodan).
- 4** Leveranstiden gäller med sedvanlig reservation för force majeure eller omständigheter som leverantören inte råder över eller haft möjlighet att påverka. Om leveransför-seningarna överstiger 3 månader äger köparen rätt att häva avtalet.
- 5** Förskjuten/uppskjuten leverans på köparens anmodan debiteras kostnader för ombokning och justering av leverans om inte annat avtal träffats. Sker leverans med direktbil (hela poolpaket) skall köparen hålla erforderlig lossningshjälp (en person). Köparens mottagningskontroll skall ske omedelbart efter lossning. Eventuella påvisbara transportskador reklamerar köparen till transport-företaget vid avlastning och meddelar leverantören detta.
- 6** Leverantören äger rätt att företa sådana smärre avvikelser beträffande konstruktions- och leveransutföranden som kan anses ändamålsenliga och som inte försämrar färdig produkt.
- 7** Handpenning betalas direkt vid bekräftad order, därefter sker betalning av material 5 dagar innan leverans om inte annat avtal träffats. Montage betalas 10 dagar efter att arbetet slutförts. Gör det själv kunder betalar hela beloppet innan leverans/montage. (Tala med din säljare för mer information.)
- 8** Avbokning/avbeställning efter offertaccept/orderbekräftelse debiteras med minimum 5.000 kronor beroende på val av produkter i poolbeställning. Alla specialprodukter som ej är normala lagerförda varor ska betalas till fullo av kund.
- 9** Vid betalning efter fakturans förfalldag debiteras dröjsmålsränta uppgående till 8 % över gällande diskonto. För skriftlig påminnelse tillkommer lagstadgad avgift. Vid leveransbrist eller reklamation äger köparen rätt att innehålla en mot bristen eller felet svarande andel av priset till dess full och godkänd leverans skett. Betalning skall ske till leverantörens huvudkontor. Om faktura avser en vara/produkt, är denna Poolbyggarna AB egendom intill full betalning har skett.
- 10** Under förutsättning att beställaren följer monterings och skötsel-anvisningar äger han garantirätt inom tre år från leveransdagen för eventuella tillverknings och materialfel, 15 år för poolstommen. Rätten omfattar utbyte eller reparation av felaktig detalj samt fraktkostnad till köparen. Såvida inte annat överenskommit svarar köparen för fraktkostnader till leverantören, demontage av felaktig detalj och återuppsättning av utbytt eller reparerad enhet. Garantirätten omfattar ej normala förslitningsdetaljer såsom axeltätningar, packningar, glödlampor o dylikt. Ej heller för skador på elektriskt material orsakade av fasbortfall, strömstötter på grund av åska och andra yttre orsaker. Ej heller för skador orsakade av obalanserat vatten, t ex av felaktiga klorvärden, pH-värden eller salthalter.
- 11** **Timdebitering vid monteringshjälp.** Vid monteringshjälp av oss godkända montörer gäller följande för av oss levererat material:

Vid ren tidsdebiterad monteringshjälp utsträcks reklameringsrätten till att gälla monteringsåtagandet, dock svarar beställaren för resekostnader och för demontage.

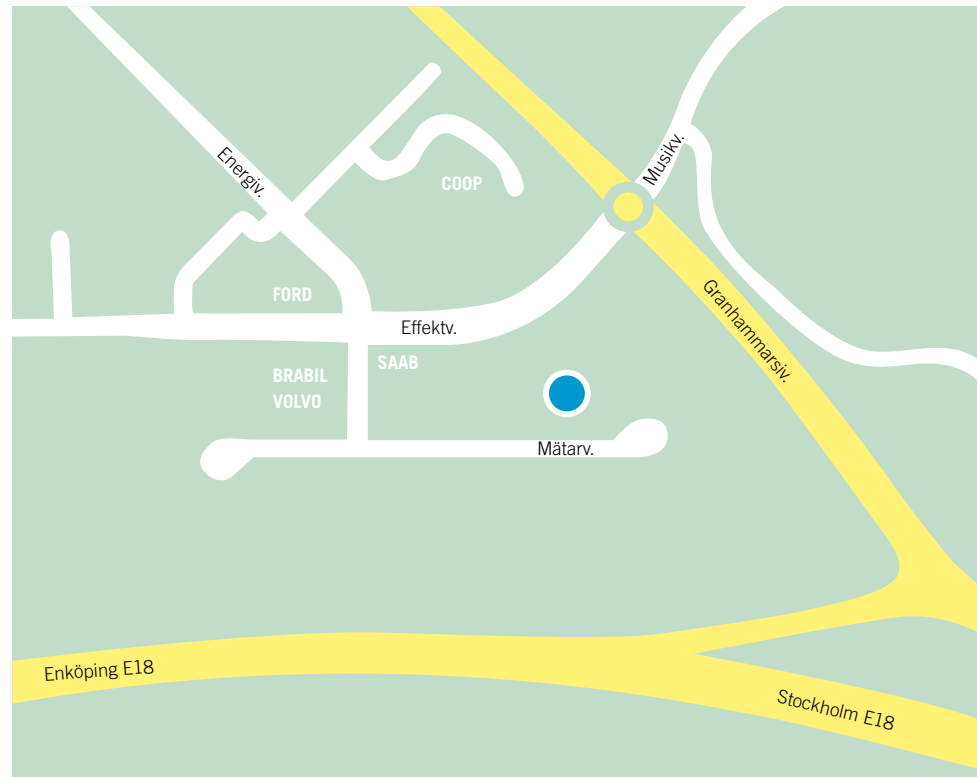
Fast pris vid monteringshjälp. Vid entreprenader av typ fast pris för ett visst arbete svarar leverantören för **samtliga fraktkostnader och kostnader för demontage och återuppsättning.** Kostnader för demontage och återuppsättning av påbyggd utrustning som ej är levererad av oss och allvarligt försvårar åtgärdandet av skadad detalj ersättes ej. Ej heller om detaljen byggts in på sådant sätt att reparation eller byte blir orimligt dyrt i förhållande till detaljens saluvärde.

- 12** För eventuella följdskador ansvarar ej såvida de inte orsakats av grov vårdslöshet från leverantörens sida. Leverantören ansvarar ej för fel som uppstått genom köparens vårdslöshet, underlåtenhet med skötsel eller olyckshändelse. För kostnader som drabbar leverantören genom oberättigat reklameringsanspråk debiteras köparen.
- 13** Prisgaranti. Vid köp av komplett pool av Poolbyggarna, finns möjlighet att hävda prisgaranti på enskilda produkter i paketet. Skulle samma produkt till ett lägre pris förekomma någon annanstans, så kommer Poolbyggarna AB automatiskt att sänka sitt pris för att matcha det aktuella priset från annan part. Priset och produkten ska styrkas på lämpligt sätt och gäller vid poolköp och är inte retroaktivt.
- 14** Vid försäljning av produkter och tjänster till företag övergår garanti/reklameringsansvar.
- 15** Oförutsedda händelser kan ibland inträffa – och i största möjliga mån försöker Poolbyggarna att alltid motverka dessa. När kunder med akut behov behöver vår hjälp, försöker vi alltid att hjälpa dem omedelbart. Detta kan i sin tur betyda att er montör/reparatör ibland måste flytta sin arbetsplats med kort varsel.

Villkoren kan förändras utan förvarning.

Se vår hemsida för senaste versionen www.poolbyggarna.se

Här hittar du oss!



Adress:
Måtarvägen 5
196 37 Kungsängen
Telefon 08 581 666 33
Fax 08 581 760 33
www.poolbyggarna.se

Våra öppettider hittar du på hemsidan
eller så kan du ringa oss.



Adress Mätarvägen 5, 196 37 Kungsängen, Telefon 08 581 666 33, Fax 08 581 760 33, www.poolbyggarna.se För vägbeskrivning, se föregående sida.