

# Södras delårsrapport

1 januari – 31 mars 2023

- » Nettoomsättningen uppgick till 8 002 MSEK (8 165).
- » Rörelseresultatet före av- och nedskrivningar uppgick till 1 418 MSEK (2 298).
- » Rörelseresultatet uppgick till 1 085 MSEK (1 974).
- » Rörelsemarginalen uppgick till 14 procent (24).
- » Kassaflödet efter investeringar uppgick till 323 MSEK (1 344).

Nyckeltal	2023 jan-mars	2022 jan-mars	2022 jan-dec
Nettoomsättning, MSEK	8 002	8 165	33 367
Rörelseresultat före av- och nedskrivningar, MSEK	1 418	2 298	9 136
Rörelseresultat, MSEK	1 085	1 974	7 805
Rörelseresultat före av- och nedskrivningar, marginal	18%	28%	27%
Rörelsemarginal	14%	24%	23%
Avkastning sysselsatt kapital	19%	36%	35%
Soliditet	68%	64%	65%
Kassaflöde efter investeringar, MSEK	323	1 344	5 820
Antal medlemmar	51 642	51 884	51 476
Medlemsareal, miljoner hektar	2,80	2,72	2,79
Medelantal anställda	3 333	3 155	3 262
Positiv klimateffekt <sup>1)</sup> , Mton CO <sub>2</sub> e	—	—	12,1
Arbetskadador med frånvaro (LTA) <sup>2)</sup> , antal	11	10	50
Arbetskadefrekvens (LTAR) <sup>3)</sup>	8	8	10

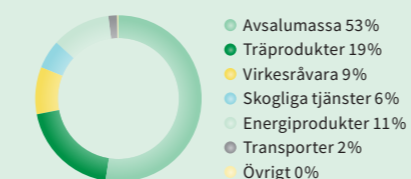
<sup>1)</sup> CO<sub>2</sub>e=koldioxidekvivalenter. Detta nyckeltal beräknas inte kvartalsvis.

<sup>2)</sup> LTA (lost time accident): arbetskada med frånvaro.

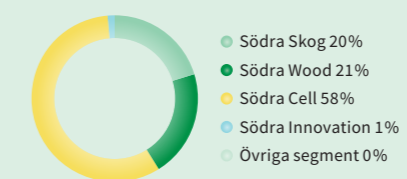
<sup>3)</sup> LTAR (lost-time accident rate): antal arbetskadador med frånvaro per miljon arbetade timmar.

## Kvartalet i siffror

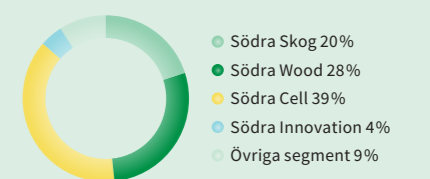
Några av våra viktigaste siffror och nyckeltal för första kvartalet 2023.



Nettoomsättning uppdelad per intäktskategori.



Omsättning per affärsområde. Totalt 8 002 MSEK exklusive internleveranser.



Medelantal anställda per affärsområde. Totalt 3 333 anställda.

Några glimtar från kvartalet som gått som visar hur vi ökar medlemsvärdet och stärker varumärket Södra, hela tiden med vårt uppdrag i fokus – att förädla och förnya skogsgårdens värden.

# Kort om kvartalet



## Ny fabrik för korslimmat trä invigd i Värö

Den 15 mars invigdes vår nya fabrik för korslimmat trä på den svenska västkusten. Fabriken är en av Sveriges största och innebär en tiofaldig ökning av produktionskapaciteten. Med den nya fabriken breddas marknaden för byggmaterialet samtidigt som vi främjar hållbar byggnation och mer hållbara samhällen.

– Södras uppdrag är att förnya och förädla skogsgårdens värden och vår nya fabrik för korslimmat trä är ett sätt att göra just detta. Idag är ett stort ögonblick för hela Södras organisation – tillsammans fortsätter medlemmar, medarbetare och kunder att bygga starkare värdekedjor som ger oss förutsättningar att möta samhällets krav på hållbara och innovativa produkter från familjeskogsbruken, säger Lotta Lyrå, vd Södra.



## Stort elöverskott kan försörja 80 000 hushåll

Grön hushållsel för 80 000 småhus under ett år eller en miljon resor genom Sverige med elbil. Så mycket motsvarar det totala överskottet från Södras gröna elproduktion under fjolåret. Det visar nya siffror från 2022, det dyraste el-året någonsin i Sverige.

– Produktionen spelar en viktig roll för stabiliteten i vår egna verksamhet, men elöverskottet innebär också extra grön eltillförsel till samhällena nära Södras massabruk. Det har varit extra viktigt under det senaste året, som präglats av en ansträngd energisituation, säger Henrik Brodin, energichef på Södra.



## Nya klimatmål – nettonoll-utsläpp till 2040

Södras utsläpp av fossila växthusgaser ska vara halverade till år 2030 jämfört med basår 2020. Till år 2040 ska utsläppen av fossila växthusgaser vara nettonoll. Detta enligt vår beslutade nya klimatambition. Det kortsiktiga målet till 2030 har godkänts av det internationella initiativet Science Based Targets initiative och vi kommer att följa upp våra minskningar av växthusgasutsläpp baserat på detta ramverk.


– Vi ställer höga krav på oss själva och frågan om minskade utsläpp av fossila växthusgaser är avgörande framåt. Genom att bli klimatneutrala i hela vår värdekedja bidrar vi tillsammans med våra medlemmar, leverantörer och kunder till samhällets omställning till en hållbar och cirkulär framtid, säger Anders Norén, hållbarhetschef på Södra.

## Förprojekt utreder förutsättningarna för nytt storskaligt sågverk

Södra har beslutat att utreda förutsättningarna för ett nytt storskaligt sågverk i Kinda i Östergötland. Ett förprojekt kommer att ligga till grund för framtida investeringsbeslut.

– Vår industristruktur har skapat dagens starka position och är nyckeln i Södras utveckling framåt. En utvecklad sågverksstruktur stärker föreningen, vår förmåga att skapa mer värde från medlemmarnas skogsråvara och bidra ytterligare i klimatomställningen. Detta förprojekt vid Södra Wood Kinda ska utreda möjligheterna att ta detta arbete vidare och vi hoppas kunna bidra med mer förädlad skogsråvara i en ännu effektivare industri, säger Peter Jhaveri, affärsområdeschef för Södra Wood.

Förprojektet inleds under våren och väntas vara klart under första halvåret 2024.



FILIPPA  
K

ONCEMORE

## Södra och Filippa K i unikt samarbete – ny klädeskollektion baseras på OnceMore®

I höst kommer det svenska modehuset Filippa K att ha premiär för en kollektion som baseras på Södras unika OnceMore®-material.

OnceMore® från Södra är världens första storskaliga process för återvinning av textil av blandmaterial. På Södras massabruk i Mörrum kombineras textilavfall med träcellulosa från medlemmarnas ansvarsfulla familjeskogsbruk, vilket ger en högkvalitativ textilmassa. Nu tas nästa steg i utvecklingen och Södra skapar tillsammans med Lenzing, Riopelle och Filippa K ett samarbete längs hela värdekedjan.

## Storsatsning på koldioxidinfångning

Vi tar nu ett nytt kliv för att skapa ytterligare värde från medlemmarnas råvara. Södra ska i samarbete med bolagen Verdane och Equinor utforska möjligheterna att bilda en komplett värdekedja för infångning och lagring av biogena utsläpp. Det unika samarbetet, kallat Njord Carbon, ska bidra till att stärka Södras lönsamhet och bidra till klimatet.

Den svenska skogen är en viktig pusselbit i Sveriges gröna omställning. Målet med detta samarbete är att stärka bidraget till klimatet ytterligare, både i Sverige och internationellt. Tillsammans med riskkapitalbolaget Verdane Capital och det statliga norska energibolaget Equinor satsar vi för att utforska möjligheterna med koldioxidinfångning, också kallat "bioenergy carbon capture and storage" (BECCS) eller bio-CCS.

## Stort engagemang under årets årsmöten

Under mars månad genomförde Södras 36 skogsbruksområden årsmöten med viktiga val till bland annat förtroenderåd och stämmans fullmäktige. Nytt för i år har varit panelsamtal med styrelserepresentant, koncernledningsrepresentant, lokal områdeschef och förtroenderådsordförande där medlemmarna har fått möjlighet att ställa frågor. Tema för dessa samtal har varit Södras strategi.

– Samtalen har uppfattats mycket positivt och inbjudit till många frågor och diskussion från publiken. Frågorna har handlat om allt från styrelsens förslag till vinstdelning och vad strategin betyder för medlemmarna, till elproduktion och råvarupriser, säger Carl Johan Olsson, ansvarig för kooperation och lärande.



## Ny högteknologisk timmerbil – styrs med VR

En ny timmerbil utan kranhytt och styrd med virtual reality rullar nu i Götaland. Den är resultatet av ett utvecklingsprojekt mellan Södra och leverantörerna Exte och Hiab för att öka säkerheten och samtidigt stärka effektiviteten. Projektet kommer utvärderas under 2023 och guida framtida investeringar.

– Ett av Södras mål är att driva utvecklingen framåt gällande teknik, arbetssätt och inte minst säkerhet. Det är denna nya ekipage ett exempel på. Det kombinerar alla delar och det ska bli mycket intressant att följa projektet. Vi hoppas efter en tid kunna åka runt för att visa upp och förmedla erfarenheter till både interna och externa chaufförskollegor, säger Joel Persson, Chef Skogsteknik på Södra.

# Kortsiktiga utmaningar och långsiktiga möjligheter väntar



**Lotta Lyrå**  
Vd & koncernchef

**Södra bildades av familjeskogsbrukare som ville bli starkare tillsammans.** För att lyckas med detta och varje dag bli lite starkare är det viktigt att vi agerar i takt med vår föränderliga omvärld samtidigt som vi är trygga i vilka vi är – både som organisation och medarbetare. Vi brukar uttrycka det som att vi i Södra ska ha fötterna på marken, örat mot omvärlden och blicken framåt. Under årets första kvartal har dessa värderingar varit viktiga ledstjärnor för att förstå omvärldens utveckling och hur vi ska hantera denna för att stärka skogsgårdens värden på kort och lång sikt.

## Avmattning och normalisering på marknaden

Efter ett turbulent år 2022 har förutsättningarna i omvärlden normaliserats och en avmattning av marknaden inletts. Efter en längre tid med rekordpriser påverkar nu lägre prisbilder på Södras huvudprodukter kvartalets resultat. Vårt rörelseresultat uppgick till 1 085 miljoner kronor och omsättningen minskade med två procent till 8 002 miljoner kronor. Avkastningen på sysselsatt kapital uppgick till 19 procent och soliditeten ökade till 68 procent.

Siffrorna visar att vi är på väg in i ett nytt läge efter en tid med exceptionella marknadsförutsättningar. Södra står tack vare goda resultat väl rustat för att hantera de utmaningar som Ukrainakriget, energikrisen och turbulensen i den globala ekonomin innebär nu och framåt. Men under kvartalet har vi också fått se vikten av att arbeta med det man kan påverka och ständigt sträva efter förbättringar i verksamheten. Vårt effektivitetsarbete – kallat Effektivitet i världsklass – har hittills nått ett resultat om 425 miljoner kronor på helårsbasis, ett arbete som kommer fortsätta ge Södra och föreningens medlemmar värde på både kort och lång sikt.

## Hållbarhet i fokus

Vi ser ett allt större intresse för det hållbara familjeskogsbruket. Södras hållbarhetsarbete står ofta högst upp på agendan när vi träffar kunder, beslutsfattare eller allmänhet. Det är glädjande och visar hur många som ser familjeskogsbrukets stora möjligheter, men ställer samtidigt krav på oss att fortsätta leva upp till omvärldens snabbt förändrade förväntningar.

Södras uppdrag är att förädla och förnya skogsgårdens värden. För att klara av detta måste vi vara noggranna med att lyssna på våra kunder och våra kunders kunder. De som köper skogsbaserade produkter, och säkerställer betalningsförmågan för medlemmarnas skogsråvara, är mycket viktiga beslutsfattare. Det handlar om konsumenterna som står vid butikshyllan och väljer mellan att köpa en juiceförpackning i plast eller papper. Som väljer mellan fossilt och biobaserat drivmedel vid pumpen. Eller velar mellan att bygga i betong eller trä när det är dags att bygga nytt.

Skogens många användningsområden innebär många möjligheter. En nyckel i föreningens uppdrag och koncernstrategi är en framtidsanpassad industristruktur som kontinuerligt skapar ett ledande erbjudande till kunder och konsumenter.

Därför var det glädjande att den 15 mars vara med och inviga vår nya fabrik för korslimmat trä. Fabriken är placerad i Värö och kommer kunna producera material för 4 000 bostäder per år – tio gånger så mycket som vår första fabrik. I en omvärld där allt fler vill ha hållbara byggnader ökar betalningsviljan

för trä som byggmaterial och satsningen på korslimmat trä är ett exempel på hur vi förädla skogsgårdens värden i takt med marknadens förflyttning.

## Beslut och aktiviteter under kvartalet

Under kvartalet har vi också fattat fler beslut för att stärka Södras position och betalningsförmågan för råvaran. Däribland:

**Nytt produktområde.** Energi- och kemikalieaffären är en viktig del av Södras strategi och ett område som ska växa framåt. Därför har nu produktområdet Södra Bioproducts bildats för att samla försäljning och marknadsföring och därigenom ytterligare stärka kunderbudandet och lönsamheten.

**Sågverksprojekt.** Södra har beslutat att inleda ett förprojekt som utreder förutsättningarna för att bygga ett nytt storskaligt sågverk. Vår industristruktur har skapat dagens starka position och är nyckeln i Södras utveckling framåt. En utvecklad sågverksstruktur stärker föreningen, vår förmåga att skapa mer värde från medlemmarnas skogsråvara och bidra ytterligare i klimatomställningen. Förprojektet väntas vara klart under första halvåret 2024.

**Traineeprogram.** Att rekrytera och utveckla människor och kultur, som en del i att driva Södra framåt, är viktigt för att vi ska fortsätta skapa värde till familjeskogsbruket. Vi är därför glada att vi har fått 14 nya kollegor till vårt traineeprogram. Traineeprogrammet är ett av flera viktiga initiativ för att kompetenssäkra Södras framtid och har bland annat utsetts till det tionde mest attraktiva i Sverige.

## Demokratin i centrum

Framåt handlar det om att dra lärdom av det som varit och vara nyfiken på det som kommer. I fokus står familjeskogsbrukets lönsamhet och jag är säker på att vi kommer ta oss långt genom att fråga och våga lyssna på svaren som kommer. Därför är jag glad att ha mött många medlemmar i Södra på några av de 36 årsmöten som hållits i Södraland under våren.

Årsmötena har flera viktiga demokratiska inslag, bland annat i form av de olika val som ska genomföras. För mig personligen är detta också ett tillfälle för utvärdering av besluten som fattats och att samla energi för det som ska göras. Jag är glad att få möjligheten att just lyssna och ta del av goda tankar kring hur vi ska utveckla Södra och våra produkter. Det ligger till grund för hur vi kommer navigera framåt och är ett viktigt tillfälle att bli starkare tillsammans – med fötterna på marken, örat mot omvärlden och blicken framåt.



# Perioden i korthet

Rörelseresultatet för det första kvartalet 2023 uppgick till 1 085 MSEK, att jämföra med 1 974 MSEK under motsvarande period föregående år. Omsättningen minskade med 2 procent och uppgick till 8 002 MSEK (8 165). Avkastningen på sysselsatt kapital uppgick till 19 procent (36) och soliditeten ökade till 68 procent per 2023-03-31.

## Marknadsläget

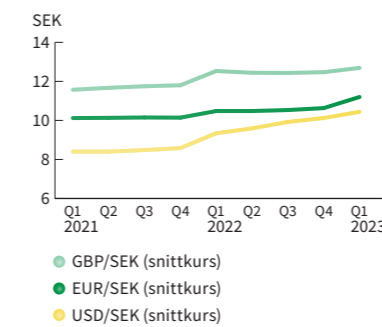
Den utdragna inflationen och minskade köpkraften präglar utsikterna för den ekonomiska tillväxten. Inflationen har generellt mattats av men är fortfarande på hög nivå. Det har tagit längre tid än väntat för den att vända nedåt och det har även återspeglats i centralbankernas agerande med fortsatta räntehöjningar. Ekonomierna i västvärlden har hittills varit mer motståndskraftiga än vad som tidigare förväntats. Än så länge håller sig arbetsmarknaden stark och på global nivå är arbetslöshetsnivåerna generellt låga.

Tillverkningsindustrins inköpschefsindex har fallit de senaste två åren. Den fallande trenden har avtagit något men de flesta länder och regioner ligger fortsatt på nivåer som innebär minskad ekonomisk aktivitet. Under mars låg inköpschefsindex för tillverkningsindustrin fortsatt under 50-strecket, vilket innebär att indexet ligger under tillväxtzonen för åttonde månaden i rad. För Tyskland och Sverige är det utmanande jämfört med eurozonen i stort men framför allt i förhållande till USA och Kina. I Kina, där industrin börjat växa upp igen efter de borttagna pandemirestriktionerna, går det att skönja vissa positiva signaler i inköpschefsindexet. I USA har framstående centralbanksledamöter flaggat för att den senaste tidens bank-

turbulens i landet kan komma att spela en roll i samband med nästa räntebesked. Varken Europeiska centralbanken eller Sveriges Riksbank har ändrat retorik till följd av bankoron utan har hittills återupprepat vikten av att bekämpa inflationen.

I euroområdet sjönk inflationen för mars månad mer än väntat till, 6,9 procent, vilket är den lägsta nivån på ett år. Däremot steg den underliggande inflationen, det vill säga inflationen exklusive mat och energi, till rekordhöga 5,7 procent, en siffra som kan bli svår att ignorera för Europeiska centralbanken. Tack vare den milda och blåsiga vintern utvecklades energipriserna inte lika dramatiskt som tidigare väntat. Energipriserna i Europa föll tillbaka under första kvartalet och har varit förhållandevis stabila. Det har varit gynnsamt för den europeiska industrin och det råder fortsatt låg arbetslöshet i regionen. Inköpschefsindex för euroområdet har dock fortsatt att sjunka under inledningen av året. Trots att index på totalnivå indikerar att den ekonomin krymper finns det vissa ljuspunkter. Granskar vi inköpschefsindex olika komponenter noga går det att notera att produktionsnivåerna steg vid senaste noteringen, om än marginellt. Europeiska företag fortsätter att anställa och deras orderläge stiger. Förväntningarna på framtiden är dock fortsatt försiktiga.

Valutakurser



Diagrammet visar årlig genomsnittlig valutakurs.

Källa: ECB

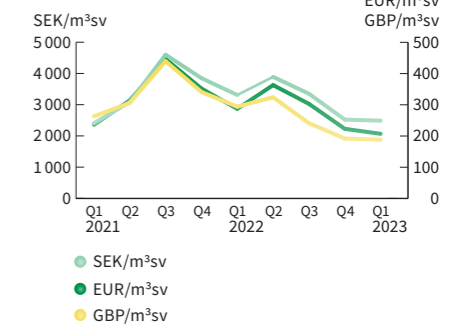
Massapriser



Priset på blekt barrsulfatmassa räknat i USD sjönk något under kvartalet. Diagrammet visar genomsnittspriser på barrsulfatmassa levererade till europeiska kunder.

Källa: Foex PIX och Södra

Leveransmedelpriser sågade trävaror



Diagrammet visar leveransmedelpriser för sågade trävaror i de väsentligaste valutorna.

Källa: Södra

Likt utvecklingen i övriga delar av Europa har inköpschefsindex för den svenska tillverkningsindustrin varit svagt senaste månaderna. Konjunkturinstitutets konjunkturbarometer steg svagt i mars månad men var fortsatt kvar på låga nivåer, främst på grund av hushållens dystra syn på framtiden. Mätt i volym backade detaljhandeln kraftigt i februari månad och var ner 9,4 procent jämfört med samma månad året innan. Bostadspriserna har sjunkit och utlåningen till hushållen minskar. Även om priserna i någon mån har stabiliserats kvarstår en osäkerhet kring den fortsatta utvecklingen, vilket adderar oro till bilden av avvaktande hushåll.

Under det första kvartalet stärktes den svenska kronan (SEK) något gentemot den amerikanska dollarn (USD). Kronan försvagades dock gentemot euron (EUR) och det brittiska pundet (GBP).

### Virkesförsörjningen

Efterfrågan på timmer var god under första kvartalet. För massaveden beroende på ett planerat underhållsstopp. Utbudet av slutavverkning och gallring låg på en högre nivå än motsvarande period förra året. Produktionen i skogen har utmanats av väldigt blöta marker vilket begränsat möjligheterna för avverkning och transport. Objekt med hög bärighetsklass har därför prioriterats. För energisortimenten har det varit fortsatt mycket god efterfrågan, men på grund av tillgänglighetsproblem har leveransvolymerna av grottflis och bränsleved minskat i förhållande till motsvarande period föregående år.

### Sågade trävaror

Trots en ökad osäkerhet i omvärlden stabiliserades priserna på trävaror under första kvartalet efter att priserna fallit i slutet av förra året. Leveransvolymerna har varit goda under kvartalet då kunderna normaliserat sina lager. Samtidigt har utbudet varit begränsat med produktionsbegränsningar i både Europa och Nordamerika och ryska trävaror har inte längre importerats till EU. Svenska producenter har kunnat ta marknadsandelar bland annat tack vare en valutafördel jämfört med producenter i andra länder. I slutet av kvartalet ökade priserna i Europa, men fortsatte att vara svaga i Kina och USA. De goda leveranserna

de senaste sex månaderna, som normalt är lågsäsong, har medfört att lagersituationen på sågverken är lägre än normalt för årstiden.

När räntorna stiger minskar byggandet och det påverkar våra bygghandelskunder negativt. Dessutom leder ökad inflation till att konsumenternas köpkraft minskar med en stagnerande renoveringssektor som följd. Det är dock stora skillnader i hur bygghandels efterfrågan utvecklas i olika länder. Efterfrågan från våra industriella kunder är än så länge tillfredställande. Variationen mellan segmenten är dock stor. Hustillverkare bromsar in kraftigt medan emballageindustrin fortsatt varit stark. Osäkerheten kring hur efterfrågan kommer att utvecklas framåt i denna lågkonjunktur är stor, både för bygghandeln och industrisegmentet, och den behöver balanseras med ett begränsat utbud.

### Massamarknaden

Marknaden för pappersmassa har försvagats under kvartalet. Inledningsvis var försvagningen måttlig, med tonvikt på sjunkande efterfrågan på massa som berodde på svag konjunktur i framför allt Europa och Nordamerika. Kina, som är världens största massamarknad, konsumerade dock större volym massa. Detta innebar att priset bromsades och blev förhållandevis måttligt under årets första två månader. I mars minskade efterfrågan kraftigt även i Kina och i slutet på kvartalet föll priserna på pappersmassa snabbt på alla marknader.

Det genomsnittliga priset på barrsulfatmassa i Europa var 1 396 USD under det första kvartalet, vilket är att jämföra med 1 291 USD under samma tid 2022. För lövsulfatmassa var priset under det första kvartalet 1 339 USD att jämföra med 1 149 USD under samma tid 2022. För helåret 2022 var det genomsnittliga priset på barrsulfatmassa i Europa 1 401 USD och för lövsulfatmassa 1 282 USD.

Marknaden för dissolvingmassa var svag under inledningen av året, men återhämtade sig efter det kinesiska nyåret för att mot slutet av kvartalet vara i balans. Snittpriset på dissolvingmassa var under kvartalet 900 USD, efter att ha varit nere på 880 USD och avslutat på 920 USD.

Priserna på massa är per ton, brutto för pappersmassa och netto för dissolvingmassa.

### Nettoomsättning

Koncernens nettoomsättning under första kvartalet uppgick till 8 002 MSEK (8 165), en minskning med 2 procent, vilket främst förklaras av en lägre prisnivå på en del av Södras huvudprodukter.

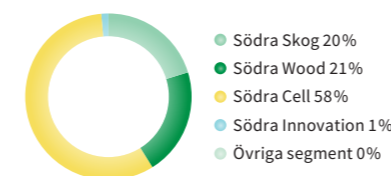
### Resultat

Rörelseresultatet för kvartalet uppgick till 1 085 MSEK (1 974), vilket motsvarar en rörelsemarginal på 14 procent (24). Resultatet före skatt uppgick till 1 107 MSEK (1 915). Periodens skattekostnad var 98 MSEK (246). Rörelseresultatet för det första kvartalet var i linje med förväntningarna och avspeglar den avmattning som skett på marknaden under våren på Södras huvudprodukter i kombination med prissänkningar. Avkastningen på sysselsatt kapital var 19 procent (36).

### AFFÄRSOMRÅDEN

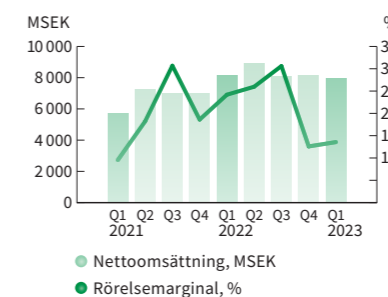
MSEK	Nettoomsättning			Rörelseresultat		
	2023 jan-mars	2022 jan-mars	2022 jan-dec	2023 jan-mars	2022 jan-mars	2022 jan-dec
Södra Skog	4 062	3 605	14 613	-22	-6	366
Södra Wood	1 918	2 694	9 246	-34	762	1 723
Södra Cell	4 662	4 121	18 658	1 210	1 431	6 896
Södra Innovation	100	67	298	-70	-15	-75
Övriga segment	—	150	194	-1	0	0
Koncerngemensamt	—	—	—	2	-202	-1 105
Elimineringar	-2 740	-2 472	-9 642	—	4	—
<b>Koncernen</b>	<b>8 002</b>	<b>8 165</b>	<b>33 367</b>	<b>1 085</b>	<b>1 974</b>	<b>7 805</b>

### Omsättning per affärsområde

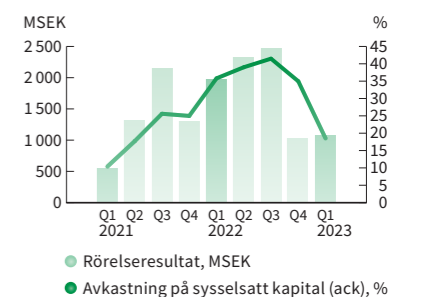


Totalt 8 002 MSEK exklusive internleveranser.

### Nettoomsättning och rörelsemarginal



### Rörelseresultat och avkastning på sysselsatt kapital



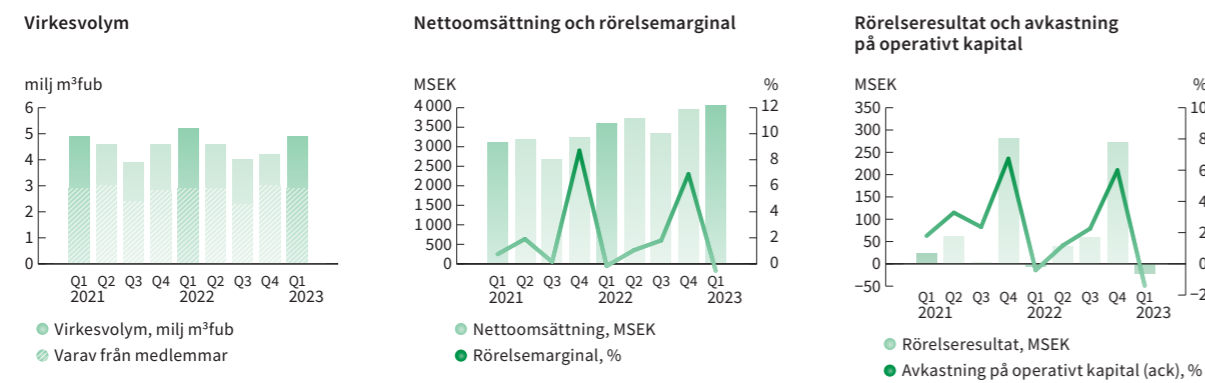
Södras finansiella mål är att avkastningen på sysselsatt kapital långsiktigt ska vara minst 10 procent.

# Affärsområden

## Södra Skog

**Södra Skogs** rörelseresultat för perioden uppgick till -22 MSEK (-6). Omsättningen för kvartalet uppgick till 4 062 MSEK (3 605) vilket är en effekt utav prisökningar på timmer, massaved och energiprodukter. Efterfrågan på timmer och massaved har varit

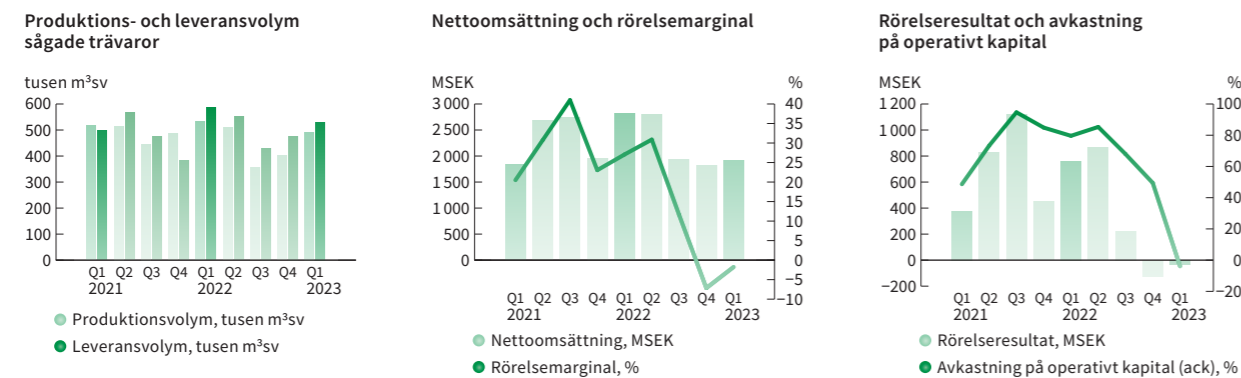
god under kvartalet, men problemen med tillgängligheten i skogen har utmanat leveranserna. Resultatutvecklingen under kvartalet förklaras främst av lägre marginaler på grund av ökade kostnader samt lägre volymer.



## Södra Wood

**Södra Woods** rörelseresultat för perioden uppgick till -34 MSEK (762). Omsättningen för kvartalet uppgick till 1 918 MSEK (2 694). Utleveranserna från Södra Wood för perioden var 531 tusen m³sv vilket är 56 tusen m³sv lägre jämfört med motsvarande period

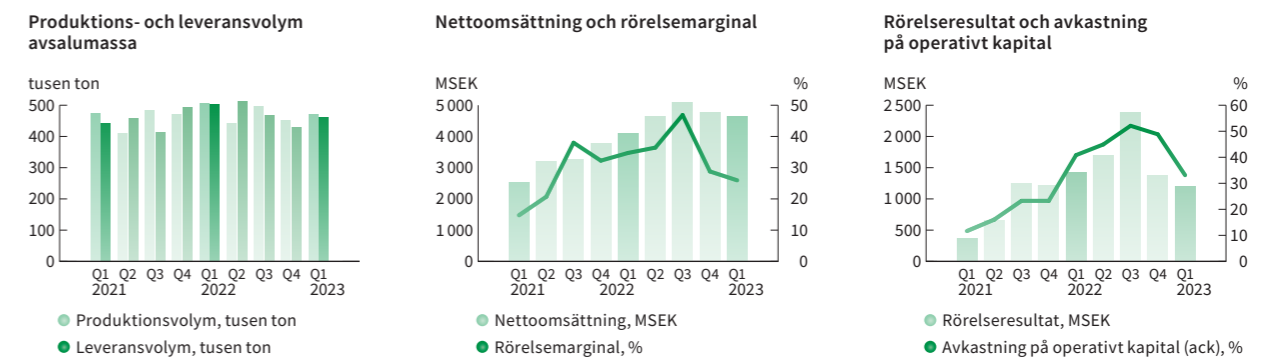
förra året. Produktionsvolymen för perioden var 492 tusen m³sv vilket är en minskning med 42 tusen m³sv jämfört med föregående år. Resultatutvecklingen förklaras främst av lägre leveransmedelpriser än föregående år samt inbromsning i efterfrågan.



## Södra Cell

**Södra Cells** rörelseresultat för perioden uppgick till 1 210 MSEK (1 431). Omsättningen för kvartalet uppgick till 4 662 MSEK (4 121) vilket är en ökning med 541 MSEK, trots att den levererade volymen var 41 000 ton lägre än föregående år. Detta är ett resultat av ökade massapriser, svagare svensk krona samt prisökningar på levererade energiprodukter. Resultatutvecklingen förklaras främst av lägre leveransvolym samt högre råvarukostnader jämfört med

föregående år. Produktionsvolymen under kvartalet uppgick till 471 tusen ton (506) fördelat på 421 tusen ton (431) barrsulfatmassa, 19 tusen ton (34) lövsulfatmassa och 31 tusen ton (42) textilmassa. Elproduktionen vid massbruken och vindkraftverken uppgick under kvartalet till 479 GWh. Elöverskottet uppgick till 154 GWh. Överskottet motsvarade cirka 32 procent av produktionen och såldes på öppna marknaden.



## Södra Innovation

**Södra Innovations** rörelseresultat för perioden uppgick till -70 MSEK (-15). Resultatförändringen mot föregående år förklaras främst av kostnader relaterat till vidareutvecklingen

av produktionsanläggningen för etablering av korslimmat trä. Anläggningen är i drift sedan hösten 2022.

## Övriga segment

**Övriga segment** redovisar ett rörelseresultat för perioden på -1 MSEK (0).

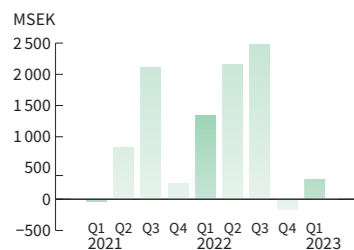
## Finansnetto

Koncernens finansnetto för kvartalet var 22 MSEK (-59).

## Kassaflöde

Kassaflödet före investeringar för kvartalet uppgick till 763 MSEK (1 666). Kassaflödet efter investeringar uppgick till 323 MSEK (1 344). Likvida medel och kortfristiga placeringar uppgick vid kvartalets slut till 10 386 MSEK (10 737 per den 31 december 2022).

### Kassaflöde efter investeringar



Kassaflödet efter investeringar uppgick till 323 MSEK under kvartalet.

## Finansiell ställning

Eget kapital uppgick den 31 mars 2023 till 28 199 MSEK (27 065 per den 31 december 2022) varav inbetalt och emitterat insatskapital svarade för 5 833 MSEK (5 795 per den 31 december 2022). Balansomslutningen ökade till 41 768 MSEK (41 433 per den 31 december 2022). Soliditeten per den 31 mars 2023 uppgick till 68 procent (65 per den 31 december 2022).

Södras upplåning utgjordes av inlåning från medlemmarna på 5 694 MSEK (6 430 per den 31 december 2022) och ett lån från Nordic Investment Bank på 466 MSEK (466 per den 31 december 2022) med förfall i april 2026. Södra har ett kreditavtal i form av klubbavtal, som ger Södra möjlighet att under en period på två år låna upp till 2 000 MSEK. Utöver klubbavtalet håller Södra fyra bilaterala kreditfaciliteter om totalt 2 000 MSEK med förfall inom 3 till 16 månader. Skuldsättningsgraden uppgick till -0,1 ggr (-0,1 per den 31 december 2022).

## Investeringar, förvärv och avyttringar

Investeringar för kvartalet uppgick till 455 MSEK (342), varav 237 MSEK (189) inom Södra Cell, 83 MSEK (65) inom Södra Wood, 97 MSEK (51) inom Södra Skog och 37 MSEK (37) inom Södra Innovation. Investeringarna var främst inriktade på expansion, produktivitet och miljö.

## Pågående utredning av EU-kommissionen

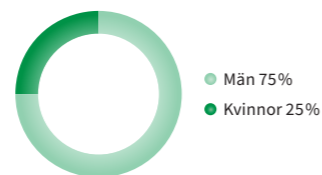
Den 12 oktober 2021 inledde EU-kommissionen oannonserade inspektioner hos ett antal massproducenter i flera europeiska länder, däribland Södra. Kommissionens misstankar rör frågan om prissättning av barmassa. Utredningen pågår.

## Händelser efter rapportperiodens utgång

Inga väsentliga händelser har inträffat efter balansdagen.

## Anställda

Medelantalet anställda under kvartalet uppgick till 3 333 (3 262 för helår 2022) varav 25 procent kvinnor (24).



## Framtidsutsikter

Inflationen har mattats av något, men det har tagit längre tid än väntat för den att vända neråt så den ligger fortfarande på en hög nivå. Den utdragna inflationen och minskade köpkraften kommer med all sannolikhet att präglade den ekonomisk tillväxten framåt.

För sågade trävaror och hållbart byggande i trä är osäkerheten stor när det gäller hur efterfrågan kommer utvecklas. Bedömningen är dock att den kommer mattas av och bli en utmaning framåt.

När det gäller massaaffären är bedömningen att efterfrågan kommer vara svag och att priserna kommer falla närmaste halvåret. I slutet på året bedöms efterfrågan stiga något, men i vilken omfattning är osäkert.

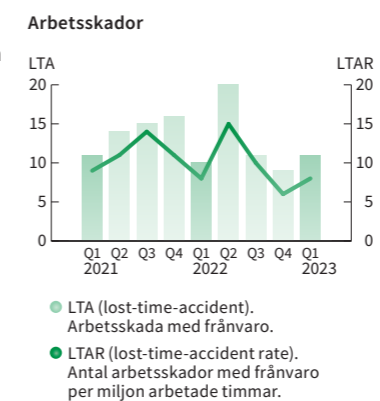
Året 2023 bedöms bli ett utmanande år, men i det långa perspektivet bedöms utsikterna för Södras huvudprodukter vara goda. Den underliggande efterfrågan på hållbara skogs-baserade produkter gynnas av den globala ekonomins underliggande tillväxt och skärpta klimatmål driver på omställningen mot en mer hållbar bioekonomi.

## Hållbarhet

Hållbarhet genomsyrar Södras gemensamma strategi. Viktiga områden är människor och kultur i centrum och ett hållbart brukande av skogen och jordens resurser.

### Människor och kultur i centrum

Hälsa och säkerhet är högsta prioritet och Södra bedriver ett ständigt och systematiskt arbete för att nå nollvisionen avseende arbetsskador. Målet är att arbetsskadefrekvensen (LTAR; lost time accident rate) ska vara mindre än 5 till 2025. Antalet arbetsskador med frånvaro (LTA; lost time accident) var under första kvartalet 2023 11 (10) och arbetsskadefrekvensen var 8 (8).



● LTA (lost-time-accident). Arbetsskada med frånvaro.  
● LTAR (lost-time-accident rate). Antal arbetsskador med frånvaro per miljon arbetade timmar.

Under det första kvartalet fortsatte utbildningen av chefer och ledare inom beteendebaserad säkerhet, Grow Hälsa och säkerhet. En medarbetarundersökning genomfördes och resultatet visar på en positiv förflyttning, både för Södra som helhet och för affärsområden och funktioner. Antalet ambassadörer, det vill säga personer som skulle rekommendera andra att arbeta på Södra, ökar och eNPS (employee net promoter score) var 13, att jämföra med 5 vid den senaste mätningen 2022. Medarbetarundersökningen visade också fortsatta utmaningar vad gäller mobbing och kränkande särbehandling. Södra har en nolltolerans mot all form av kränkande särbehandling. Resultatet visar att omkring 5 procent av medarbetarna på Södra inte kan säga sig vara fria från dessa inslag.

### Hållbart brukande av skogen och jordens resurser

Ett hållbart skogsbruk handlar om att öka skogstillväxten på ett ansvarsfullt sätt, att bruka skogen i linje med den långsiktiga produktionsförmågan och att bevara och utveckla skogens natur-, kulturmiljö- och sociala värden. Södra har som mål att den årliga skogstillväxten på medlemsfastigheterna ska vara 20 procent högre år 2050 än basåret 2015. Viktiga åtgärder för

att nå målet är effektiv och aktiv skogsskötsel, näringsåterföring, skogsträdsförädling och skademinskning. Under det första kvartalet arbetade vi aktivt för att öka arealen fröodlingsmark för att bredda utbudet av trädslag. Södra arbetade också för att kunna utöka antalet växtzoner för det genetiska material som behövs för framför allt tall. Planteringsmaskinen BraSatt kommer testas i fält under året. Syftet med maskinen är en skonsam och effektiv markberedning och plantering för att nå en hög plantöverlevnad.

En positiv klimateffekt har sitt ursprung i skogen genom medlemmarnas långsiktiga åtaganden för ett ansvarsfullt skogsbruk. Skogens inbindning av koldioxid, produkter med låg klimatpåverkan och minskade utsläpp av växthusgaser är nyckelfaktorer för en positiv klimateffekt. Södras mål är att öka den positiva klimateffekten. Genom att fortsatt tillhandahålla produkter med låg klimatpåverkan bidrar Södra till att minska utsläppen av fossila växthusgaser genom substitution av produkter med högre klimatpåverkan. Södras mål om minskade utsläpp av växthusgaser är godkända i enlighet med Science Based Targets initiative (SBTi). Målen innebär att utsläppen av växthusgaser ska minska med 50 procent till 2030, jämfört med basåret 2020. För utsläpp från vidareförädling av sålda produkter är målet ett engagemangsmål som innebär att kunder motsvarande 70 procent av utsläppen för vidareförädling av Södras sålda produkter ska ha satt egna mål enligt SBTi till 2027. Utsläppen i scope 1 och 2 var 22 kton CO<sub>2</sub>e (19) under det första kvartalet. Under det första kvartalet bildade Södra tillsammans med Equinor och Verdane samarbetet Njord Carbon för att utforska möjligheterna för negativa koldioxidutsläpp (BECCS; bioenergy carbon capture and storage).

Koldioxidequivivalenter (CO<sub>2</sub>e) är en mättnhet för växthusgaser. Olika växthusgaser har olika stark klimatpåverkan. När utsläppen anges i CO<sub>2</sub>e är alla växthusgaser räknade som om de vore koldioxid. Scope 1 avser direkta utsläpp av växthusgaser från de verksamheter där Södra har finansiell kontroll. Scope 2 avser indirekta utsläpp kopplat till inköpt energi. Scope 3 avser övriga indirekta utsläpp. De växthusgaser som ingår i scope 1, 2 och 3 är fossil koldioxid, metan, lustgas och köldmedier.

På styrelsens uppdrag

Växjö den 26 april 2023

Lotta Lyrå  
Vd och koncernchef

### Granskningsrapport

Denna delårsrapport har inte varit föremål för granskning av föreningens revisorer.

# Rapport över totalresultat för koncernen i sammandrag

MSEK	2023 jan-mars	2022 jan-mars	2022 jan-dec
Nettoomsättning	8 002	8 165	33 367
Övriga intäkter	31	102	758
Rörelsens kostnader	-6 615	-5 969	-24 989
Av- och nedskrivningar	-333	-324	-1 331
<b>Rörelseresultat</b>	<b>1 085</b>	<b>1 974</b>	<b>7 805</b>
Finansnetto	22	-59	-81
<b>Resultat före skatt</b>	<b>1 107</b>	<b>1 915</b>	<b>7 724</b>
Skatt	-98	-246	-889
<b>Periodens resultat</b>	<b>1 009</b>	<b>1 669</b>	<b>6 835</b>
<b>Övrigt totalresultat</b>			
Poster som inte kommer att omklassificeras till resultatet	—	23	344
Poster som kommer att omklassificeras till resultatet	87	39	344
<b>Periodens övrigt totalresultat</b>	<b>87</b>	<b>62</b>	<b>688</b>
<b>Periodens summa totalresultat</b>	<b>1 096</b>	<b>1 731</b>	<b>7 523</b>
<b>Resultat hänförligt till</b>			
Moderföretagets ägare	1 009	1 669	6 835
<b>Periodens resultat</b>	<b>1 009</b>	<b>1 669</b>	<b>6 835</b>
<b>Totalresultat hänförligt till</b>			
Moderföretagets ägare	1 096	1 731	7 523
<b>Periodens totalresultat</b>	<b>1 096</b>	<b>1 731</b>	<b>7 523</b>

# Rapport över finansiell ställning för koncernen i sammandrag

MSEK	31 mars 2023	31 mars 2022	31 dec 2022
<b>TILLGÅNGAR</b>			
Immateriella anläggningstillgångar	68	66	68
Materiella anläggningstillgångar	16 539	15 628	16 383
Biologiska tillgångar	4 008	3 698	3 976
Aktier och andelar i intresseföretag	328	283	334
Överskott i fonderade pensionsplaner	222	—	221
Finansiella placeringar	142	109	147
Andra långfristiga fordringar	45	8	46
Uppskjutna skattefordringar	16	3	4
<b>Summa anläggningstillgångar</b>	<b>21 368</b>	<b>19 795</b>	<b>21 179</b>
Varulager	3 931	3 858	4 232
Skattefordringar	600	53	85
Rörelsefordringar	5 483	5 740	5 200
Kortfristiga placeringar	5 220	2 476	5 733
Likvida medel	5 166	3 597	5 004
<b>Summa omsättningstillgångar</b>	<b>20 400</b>	<b>15 724</b>	<b>20 254</b>
<b>SUMMA TILLGÅNGAR</b>	<b>41 768</b>	<b>35 519</b>	<b>41 433</b>
<b>EGET KAPITAL OCH SKULDER</b>			
Eget kapital hänförligt till moderföretagets ägare	28 199	22 843	27 065
<b>Summa eget kapital</b>	<b>28 199</b>	<b>22 843</b>	<b>27 065</b>
Långfristiga finansiella räntebärande skulder	895	1 028	1 163
Långfristiga rörelserelaterade räntebärande skulder	131	111	136
Avsättningar för pensioner	10	212	24
Långfristiga avsättningar	529	379	529
Uppskjutna skatteskulder	2 006	1 661	1 997
Övriga långfristiga rörelseskulder	29	7	25
<b>Summa långfristiga skulder</b>	<b>3 600</b>	<b>3 398</b>	<b>3 874</b>
Kortfristiga finansiella räntebärande skulder	5 265	4 152	5 733
Kortfristiga rörelserelaterade räntebärande skulder	71	75	76
Skatteskulder	227	674	290
Övriga kortfristiga rörelseskulder	4 406	4 377	4 395
<b>Summa kortfristiga skulder</b>	<b>9 969</b>	<b>9 278</b>	<b>10 494</b>
<b>Summa skulder</b>	<b>13 569</b>	<b>12 676</b>	<b>14 368</b>
<b>SUMMA EGET KAPITAL OCH SKULDER</b>	<b>41 768</b>	<b>35 519</b>	<b>41 433</b>



## Rapport över förändringar i eget kapital för koncernen i sammandrag

MSEK	Totalt eget kapital
Ingående balans, 1 januari 2023	27 065
Årets totalresultat	1 096
Av medlemmar inbetalt insatskapital	38
Till medlemmar utbetalt insatskapital	0
<b>Utgående balans 31 mars 2023</b>	<b>28 199</b>
Ingående balans, 1 januari 2022	21 088
Årets totalresultat	1 731
Av medlemmar inbetalt insatskapital	24
Till medlemmar utbetalt insatskapital	0
Utdelning till medlemmar	—
<b>Utgående balans 31 mars 2022</b>	<b>22 843</b>

## Rapport över kassaflöde för koncernen i sammandrag

MSEK	2023 jan-mars	2022 jan-mars	2022 jan-dec
Resultat före skatt	1 107	1 915	7 724
Justering för poster som inte ingår i kassaflödet samt förändring avsättningar	71	410	1 401
Betald skatt	-667	-64	-834
<b>Kassaflöde från den löpande verksamheten före förändring av rörelsekapital</b>	<b>511</b>	<b>2 261</b>	<b>8 291</b>
Förändring varulager (ökning -)	180	1	-472
Förändring rörelsefordringar (ökning -)	-159	-1 329	-817
Förändring av rörelseskulder (ökning +)	231	733	650
<b>Kassaflöde från den löpande verksamheten</b>	<b>763</b>	<b>1 666</b>	<b>7 652</b>
Kassaflöde från investeringsverksamheten	-440	-322	-1 832
<b>Kassaflöde efter investeringsverksamheten</b>	<b>323</b>	<b>1 344</b>	<b>5 820</b>
Förändring av insatskapital	38	24	111
Utbetald utdelning	—	—	-1 657
Förändring inlåning från medlemmar	-736	-604	1 344
Förändring lån	—	0	-233
Erhållen utdelning	—	—	25
Förändring kortfristiga placeringar med löptid >90 dagar	532	-845	-4 120
<b>Kassaflöde från finansieringsverksamheten</b>	<b>-166</b>	<b>-1 425</b>	<b>-4 530</b>
<b>PERIODENS KASSAFLÖDE</b>	<b>157</b>	<b>-81</b>	<b>1 290</b>
Likvida medel vid periodens början	5 004	3 674	3 674
Kursdifferens i likvida medel	5	4	40
Likvida medel vid periodens slut	5 166	3 597	5 004

## Moderföretaget

### Resultat och ställning

Nettoomsättningen ökade till 7 296 MSEK (7 275) och rörelse-resultatet minskade till 1 015 MSEK (1 754). Rörelseresultatet för det första kvartalet var i linje med förväntningarna och avspeglar den avmattning som skett på marknaden under våren på Södras huvudprodukter i kombination med prissänkningar.

Finansnettot för kvartalet uppgick till 18 MSEK (-6). Resultatet efter finansnetto för perioden uppgick till 1 033 MSEK (1 748).

### Medlemmar

Medlemsantalet var 51 642 (51 476 vid årsskiftet). Den anslutna medlemsarealen ökade med cirka 10 tusen hektar och uppgick till 2,80 miljoner hektar (2,79 vid årsskiftet).

## Resultaträkning för moderföretaget i sammandrag

MSEK	2023 jan-mars	2022 jan-mars	2022 jan-dec
Nettoomsättning	7 296	7 275	30 401
Övriga intäkter	67	89	462
Rörelsens kostnader	-6 044	-5 310	-22 932
Av- och nedskrivningar	-304	-300	-1 219
<b>Rörelseresultat</b>	<b>1 015</b>	<b>1 754</b>	<b>6 712</b>
Finansnetto	18	-6	-106
<b>Resultat efter finansiella poster</b>	<b>1 033</b>	<b>1 748</b>	<b>6 606</b>
Bokslutsdispositioner	—	—	-665
<b>Resultat före skatt</b>	<b>1 033</b>	<b>1 748</b>	<b>5 941</b>
Skatt	101	-226	-589
<b>Periodens resultat</b>	<b>1 134</b>	<b>1 522</b>	<b>5 352</b>

# Balansräkning för moderföretaget i sammandrag

MSEK	31 mars 2023	31 mars 2022	31 dec 2022
<b>TILLGÅNGAR</b>			
Immateriella anläggningstillgångar	1	1	1
Materiella anläggningstillgångar	14 203	13 697	14 099
Aktier och andelar i koncernföretag	4 480	4 312	4 480
Aktier och andelar i intresseföretag	99	98	99
Överskott i fonderade pensionsplaner	11	10	11
Andra långfristiga värdepappersinnehav	31	39	31
Andra långfristiga fordringar	45	7	46
Uppskjutna skattefordringar	36	94	37
<b>Summa anläggningstillgångar</b>	<b>18 906</b>	<b>18 258</b>	<b>18 804</b>
Varulager	3 440	3 119	3 470
Kortfristiga räntebärande fordringar hos koncernföretag	234	678	234
Kortfristiga fordringar	5 704	5 287	5 166
Kortfristiga finansiella placeringar	8 436	3 788	8 292
Kassa och bank	1 699	2 101	2 260
<b>Summa omsättningstillgångar</b>	<b>19 513</b>	<b>14 973</b>	<b>19 422</b>
<b>SUMMA TILLGÅNGAR</b>	<b>38 419</b>	<b>33 231</b>	<b>38 226</b>
<b>EGET KAPITAL OCH SKULDER</b>			
Bundet eget kapital	7 246	6 540	7 208
Fritt eget kapital	11 058	8 335	9 924
<b>Summa eget kapital</b>	<b>18 304</b>	<b>14 875</b>	<b>17 132</b>
Obeskattade reserver	8 347	7 687	8 347
Avsättningar	540	389	540
Långfristiga räntebärande skulder hos koncernföretag	8	8	8
Långfristiga räntebärande skulder	895	1 028	1 163
Långfristiga rörelseskulder	—	6	—
<b>Summa långfristiga skulder</b>	<b>903</b>	<b>1 042</b>	<b>1 171</b>
Kortfristiga räntebärande skulder hos koncernföretag	875	404	788
Kortfristiga räntebärande skulder	5 265	4 152	5 733
Aktuella skatteskulder	—	—	278
Kortfristiga rörelseskulder och avsättningar	4 185	4 682	4 237
<b>Summa kortfristiga skulder</b>	<b>10 325</b>	<b>9 238</b>	<b>11 036</b>
<b>SUMMA EGET KAPITAL OCH SKULDER</b>	<b>38 419</b>	<b>33 231</b>	<b>38 226</b>

## Noter

### Not 1 | Redovisningsprinciper

Södra tillämpar de av EU-kommissionen godkända International Financial Reporting Standards (IFRS). Denna delårsrapport har för koncernen upprättats i enlighet med IAS 34 Delårsrapportering och den svenska årsredovisningslagen. För moderföretaget tillämpas Rådet för finansiell rapporterings rekommendation RFR2 Redovisning för juridiska personer och årsredovisningslagen.

Tillämpade redovisningsprinciper överensstämmer med vad som framgår av Årsredovisningen 2022, med undantag av nya standarder och revideringar i standarder och tolkningar som ska tillämpas för räkenskapsår som börjar den 1 januari 2023 eller senare och som inte redan har tillämpats vid upprättandet av Årsredovisningen 2022.

Ett antal nya eller ändrade standarder och tolkningsuttalanden träder i kraft först under kommande räkenskapsår och har inte förtidstillämpats vid upprättandet av dessa finansiella rapporter.

Nyheter eller ändringar som blir tillämpliga från och med räkenskapsår efter 2023 planeras inte att förtidstillämpas och ingen av dessa förväntas ha någon väsentlig inverkan på koncernens finansiella rapporter.

Vid beräkning av aktuell skatt har reglerna för ekonomiska föreningar tillämpats. Dessa innebär att årets förslag till utdelning för verksamhetsåret (som kommer att utbetalas efterföljande år) är avdragsgill vid beskattningen redan innevarande år och har avdragits vid beräkning av aktuell skatt. Avdraget har påverkat den redovisade skattekostnaden i årets resultat.

Alla siffror i rapporten har avrundats till närmast miljontal om inte annat anges. Det kan därför hända att procenttal och siffror i rapporten tillsammans inte blir exakt den total som visas och de kan också skilja sig från tidigare publicerad information.

### Not 2 | Risker och osäkerhetsfaktorer

Några väsentliga risker har inte tillkommit sedan årsredovisningen 2022. För en beskrivning av risker och osäkerhetsfaktorer hänvisas till Södras årsredovisning för 2022 under avsnittet risker och riskhantering sidorna 50–51. Nedan lämnas en övergripande beskrivning av ett urval sådana riskområden och de viktigaste åtgärderna för styrning och hantering.

Södra verkar på en global marknad och påverkas därför av den allmänna konjunkturutvecklingen, valutaförändringar såväl som mer bransch- och bolagsspecifika faktorer. Arbetet med identifiering,

värdering och hantering av risker är en integrerad och viktig del av Södras verksamhetsstyrning. Hantering av finansiella risker ansvarar Södra finanscenter för utifrån en av styrelsen fastställd finanspolicy. Arbetet med operativa risker styrs och hanteras av vd, ledningsgrupp och medarbetare i verksamheten i enlighet med centrala policyer och riktlinjer.

Södra har även ett affärsetiskt råd samt ett säkerhetsråd som arbetar koncernövergripande med riskområden som korruption, cybersäkerhet och säkerhetsrisker.

### Not 3 | Närstående

Inga transaktioner har ägt rum mellan Södra och närstående som väsentligen påverkat företagets ställning och resultat. Karaktären och omfattningen av transaktioner med närstående överensstämmer med vad som förelåg 2022.

## Not 4 | Intäkter

Nedanstående tabell visar Södras nettoomsättning uppdelad per intäktskategori:

MSEK	januari–mars											
	Södra Skog		Södra Wood		Södra Cell		Södra Innovation		Övriga segment		Koncernen	
	2023	2022	2023	2022	2023	2022	2023	2022	2023	2022	2023	2022
Virkesråvara	743	587	—	—	—	—	—	—	—	—	743	587
Träprodukter	—	—	1 508	2 352	—	—	43	32	—	—	1 551	2 384
Avsalumassa	—	—	—	—	4 212	3 690	—	—	—	—	4 212	3 690
Energiprodukter	295	259	147	152	398	384	57	35	—	—	897	830
Skogliga tjänster	445	371	—	—	—	—	—	—	—	—	445	371
Transporter	144	147	—	—	—	—	—	—	—	—	144	147
Övrigt	5	6	5	—	—	—	—	—	—	150	10	156
<b>Nettoomsättning varor och tjänster</b>	<b>1 632</b>	<b>1 370</b>	<b>1 660</b>	<b>2 504</b>	<b>4 610</b>	<b>4 074</b>	<b>100</b>	<b>67</b>	<b>—</b>	<b>150</b>	<b>8 002</b>	<b>8 165</b>

## Not 5 | Finansiella instrument

Finansiella tillgångar och skulder är i allt väsentligt av samma karaktär och omfattning som i senast lämnade årsredovisning.

Koncernen MSEK	31 mars 2023		31 december 2022	
	Redovisat värde	Verkligt värde	Redovisat värde	Verkligt värde
Finansiella placeringar	34	34	34	34
Andra långfristiga fordringar	9	9	—	—
Rörelsefordringar	4 177	4 177	3 833	3 833
Kortfristiga placeringar	5 220	5 220	5 733	5 733
Likvida medel	5 166	5 166	5 004	5 004
<b>Summa tillgångar finansiella instrument</b>	<b>14 606</b>	<b>14 606</b>	<b>14 604</b>	<b>14 604</b>
Övriga tillgångar ej finansiella instrument	27 162	—	26 829	—
<b>Summa tillgångar</b>	<b>41 768</b>	<b>—</b>	<b>41 433</b>	<b>—</b>
Långfristiga skulder	1 055	1 125	1 324	1 410
Kortfristiga räntebärande skulder	5 336	5 446	5 809	5 903
Kortfristiga rörelseskulder	3 063	3 063	2 867	2 867
<b>Summa skulder finansiella instrument</b>	<b>9 454</b>	<b>9 634</b>	<b>10 000</b>	<b>10 180</b>
Övriga skulder ej finansiella instrument	4 115	—	4 368	—
<b>Summa skulder</b>	<b>13 569</b>	<b>—</b>	<b>14 368</b>	<b>—</b>

I nedanstående tabeller lämnas upplysningar om hur verkligt värde bestämts för de finansiella instrument som värderas till verkligt värde i rapporten över finansiell ställning. Uppdelning av hur verkligt värde bestämts görs utifrån tre nivåer.

Nivå 1: Enligt priser noterade på en aktiv marknad för samma instrument.

Nivå 2: Utifrån direkt eller indirekt observerbara marknadsdata som inte inkluderas i nivå 1.

Nivå 3: Utifrån indata som inte är observerbara på marknaden.

### Koncernen 31 mars 2023

MSEK	Nivå 1	Nivå 2	Nivå 3	Summa
Tillgångar	5 220	—	43	5 263
Skulder	—	—	23	23

Verkligt värde på finansiella instrument beräknas utifrån aktuella marknadsnoteringar på balansdagen. Derivat värderas utifrån publicerade priser på en aktiv marknad. För onoterade aktier där ett tillförlitligt marknadsvärde inte kunnat fastställas används

### Koncernen 31 december 2022

MSEK	Nivå 1	Nivå 2	Nivå 3	Summa
Tillgångar	5 733	—	42	5 775
Skulder	—	—	44	44

redovisat värde som indikator på verkligt värde. Verkliga värden för skuldinstrument fastställs med hjälp av värderingsmodeller såsom diskontering av framtida kassaflöden till noterade marknadsräntor för respektive löptid.

## Not 6 | Växande skog

Det bedömda verkliga värdet per 31 mars 2023 på Södras växande skog uppgår till 4 008 MSEK (3 976 vid årsskiftet). Förändringen i balansräkningen uppgår till 32 MSEK (17), vilket främst avser valutakurs-effekter men även förvärv av växande skog i Baltikum.

## Not 7 | Planerade underhållsstopp

Inom Södra Cell utförs förutom löpande underhåll under pågående drift även planerade underhållsstopp där mer omfattande underhåll sker, vid vilka produktionen av massa stoppas.

Underhållsstoppens påverkan på resultatet varierar beroende på omfattningen av underhållsåtgärderna, karaktären av dessa

samt längden på stoppen. Kostnaden består dels av intäkts-bortfall för utebliven produktion och dels av direkta kostnader för underhållet.

Under första kvartalet 2023 uppgick kostnaderna för planerade underhållsstopp till 70 MSEK (—).



# Kvartalsdata och segmentsinformation

	2023 jan-mars	2022 jan-mars	2022 jan-dec
<b>NETTOOMSÄTTNING, MSEK</b>			
Södra Skog	4 062	3 605	14 613
varav extern	(1 632)	(1 370)	(5 921)
Södra Wood	1 918	2 694	9 246
varav extern	(1 660)	(2 504)	(8 493)
Södra Cell	4 662	4 121	18 658
varav extern	(4 610)	(4 074)	(18 463)
Södra Innovation	100	67	298
varav extern	(100)	(67)	(296)
Övriga segment	—	150	194
varav extern	(—)	(150)	(194)
Elimineringar	-2 740	-2 472	-9 642
<b>Koncernen</b>	<b>8 002</b>	<b>8 165</b>	<b>33 367</b>
<b>RÖRELSERESULTAT FÖRE AV- OCH NEDSKRIVNINGAR, MSEK</b>			
Södra Skog	-4	12	440
Södra Wood	17	815	1 930
Södra Cell	1 470	1 677	7 923
Södra Innovation	-69	-14	-70
Övriga segment	-1	2	2
Koncerngemensamt	4	-198	-1 089
Elimineringar	1	4	—
<b>Koncernen</b>	<b>1 418</b>	<b>2 298</b>	<b>9 136</b>
<b>RÖRELSERESULTAT, MSEK</b>			
Södra Skog	-22	-6	366
Södra Wood	-34	762	1 723
Södra Cell	1 210	1 431	6 896
Södra Innovation	-70	-15	-75
Övriga segment	-1	0	0
Koncerngemensamt	2	-202	-1 105
Elimineringar	—	4	—
<b>Koncernen</b>	<b>1 085</b>	<b>1 974</b>	<b>7 805</b>
<b>RÖRELSEMARGINAL</b>			
Södra Skog	neg	0%	3%
Södra Wood	neg	28%	19%
Södra Cell	26%	35%	37%
Södra Innovation	neg	neg	neg
Övriga segment	neg	0%	0%
<b>Koncernen</b>	<b>14%</b>	<b>24%</b>	<b>23%</b>
<b>TILLGÅNGAR, MSEK</b>			
Södra Skog	6 124	5 159	6 128
Södra Wood	7 923	7 229	7 999
Södra Cell	29 536	22 668	28 597
Södra Innovation	189	83	296
Övriga segment	207	251	216
Koncerngemensamt	-798	1 453	-346
Elimineringar	-1 413	-1 324	-1 457
<b>Koncernen</b>	<b>41 768</b>	<b>35 519</b>	<b>41 433</b>

	2023 jan-mars	2022 jan-mars	2022 jan-dec
<b>OPERATIVT KAPITAL GENOMSNITTLIGT, MSEK</b>			
Södra Skog	6 216	5 395	6 106
Södra Wood	3 476	3 830	3 488
Södra Cell	14 618	14 017	14 125
Södra Innovation	1 134	616	874
Övriga segment	111	221	208
<b>Koncernen sysselsatt kapital, genomsnittligt</b>	<b>23 457</b>	<b>22 050</b>	<b>22 476</b>
<b>AVKASTNING PÅ OPERATIVT KAPITAL</b>			
Södra Skog	neg	0%	6%
Södra Wood	neg	80%	49%
Södra Cell	33%	41%	49%
Södra Innovation	neg	neg	0%
Övriga segment	neg	neg	neg
<b>Koncernens avkastning på sysselsatt kapital</b>	<b>19%</b>	<b>36%</b>	<b>35%</b>
<b>KASSAFLÖDE EFTER INVESTERINGAR, MSEK</b>			
Södra Skog	571	688	-164
Södra Wood	-129	221	1 832
Södra Cell	843	1 002	6 254
Södra Innovation	-119	-78	-397
Övriga segment	91	71	40
Koncerngemensamt	-934	-560	-1 745
<b>Koncernen</b>	<b>323</b>	<b>1 344</b>	<b>5 820</b>
<b>INVESTERINGAR, MSEK</b>			
Södra Skog	97	51	343
Södra Wood	83	65	360
Södra Cell	237	189	1 076
Södra Innovation	37	37	230
Övriga segment	—	0	—
Koncerngemensamt	1	0	2
<b>Koncernen</b>	<b>455</b>	<b>342</b>	<b>2 011</b>
<b>MEDELANTAL ANSTÄLLDA</b>			
Södra Skog	674	634	661
Södra Wood	943	951	921
Södra Cell	1 274	1 215	1 258
Södra Innovation	143	109	139
Övriga segment	—	5	2
Koncerngemensamt	299	241	281
<b>Koncernen</b>	<b>3 333</b>	<b>3 155</b>	<b>3 262</b>

# Alternativa nyckeltal

## NETTOOMSÄTTNING, FÖRÄNDRING

	2023 jan-mars	2022 jan-mars	2022 jan-dec
Ingående nettoomsättning	8 165	5 733	27 060
Utgående nettoomsättning	8 002	8 165	33 367
<b>Förändring</b>	<b>-2%</b>	<b>42%</b>	<b>23%</b>

Visar Södras tillväxt.

## RÖRELSERESULTAT FÖRE AV- OCH NEDSKRIVNINGAR, MSEK

	2023 jan-mars	2022 jan-mars	2022 jan-dec
Rörelseresultat	1 085	1 974	7 805
Avskrivningar och nedskrivningar	333	324	1 331
<b>Rörelseresultat före av- och nedskrivningar</b>	<b>1 418</b>	<b>2 298</b>	<b>9 136</b>

Ett komplement till rörelseresultatet som förenklat visar vad i resultatet som är kassaflödes-påverkande.

## RÖRELSERESULTAT FÖRE AV- OCH NEDSKRIVNINGAR MARGINAL

	2023 jan-mars	2022 jan-mars	2022 jan-dec
Rörelseresultat före av- och nedskrivningar	1 418	2 298	9 136
Nettoomsättning	8 002	8 165	33 367
<b>Rörelseresultat före av- och nedskrivningar marginal</b>	<b>18%</b>	<b>28%</b>	<b>27%</b>

Rörelseresultat före av- och nedskrivningar marginal visar det procentuella överskott som varje omsättningskrona ger efter avdrag för rörelsens kostnader men exklusive av- och nedskrivningar. Detta mått ger en övergripande uppfattning om vilket kassaflöde som genereras. Måttet är lämpligt både för en översiktlig trendanalys över utvecklingen i Södra och vid en jämförelse med andra företag.

## RÖRELSERESULTAT, MSEK

	2023 jan-mars	2022 jan-mars	2022 jan-dec
Nettoomsättning	8 002	8 165	33 367
Övriga intäkter och andelar av intresseföretags resultat	31	102	758
Rörelsens kostnader	-6 615	-5 969	-24 989
Av- och nedskrivningar	-333	-324	-1 331
<b>Rörelseresultat</b>	<b>1 085</b>	<b>1 974</b>	<b>7 805</b>

Rörelseresultatet visar det överskott som omsättningen genererar efter avdrag för rörelsens kostnader inklusive av- och nedskrivningar. Detta är ett väsentligt mått för trendanalys över utvecklingen i Södra och vid en jämförelse med andra företag.

## RÖRELSEMARGINAL

	2023 jan-mars	2022 jan-mars	2022 jan-dec
Rörelseresultat	1 085	1 974	7 805
Nettoomsättning	8 002	8 165	33 367
<b>Rörelsemarginal</b>	<b>14%</b>	<b>24%</b>	<b>23%</b>

Rörelsemarginalen visar det procentuella överskott som varje omsättningskrona ger efter avdrag för rörelsens kostnader inklusive av- och nedskrivningar. Detta överskott ska täcka räntekostnader och skatt samt ge en acceptabel vinst. Måttet är lämpligt både för en översiktlig trendanalys över utvecklingen i Södra och vid en jämförelse med andra företag.

Södra styr verksamheten genom analys av nyckeltal. Vissa av dessa finansiella nyckeltal är definierade eller anges i tillämpliga regler för finansiell information eller framgår av andra gällande lagar. Andra benämns alternativa nyckeltal. Södra använder följande alternativa nyckeltal och anser att dessa ger värdefull kompletterande information för att bedöma Södras utveckling.

Effekten av verksamhet som innehas för försäljning är beaktad i Rapport över totalresultatet för koncernen och Rapport över finansiell ställning för koncernen. Effekten av verksamhet som innehas för försäljning är ej beaktad i Rapport över kassaflöden för koncernen samt för beräknade nyckeltal vilka inte direkt framgår av presenterat resultat- och balansräkning då Södra styr all verksamhet genom denna uppföljning. Jämförelse-siffror tidigare år är ej omräknade med hänsyn till ovan effekt, det vill säga från 2021 och bakåt, utan de är avstämningsbara mot historiska rapporter.

## NETTOSKULD, MSEK

	2023 jan-mars	2022 jan-mars	2022 jan-dec
Räntebärande avsättningar	—	—	—
Räntebärande skulder	6 362	5 366	7 108
Finansiella fordringar	0	0	0
Kortfristiga placeringar och likvida medel	-10 386	-6 073	-10 737
<b>Nettoskuld</b>	<b>-4 024</b>	<b>-707</b>	<b>-3 629</b>

Visar Södras finansiella styrka.

## SKULDSÄTTNINGSGRAD, GGR

	2023 jan-mars	2022 jan-mars	2022 jan-dec
Nettoskuld	-4 024	-707	-3 629
Eget kapital	28 199	22 843	27 065
<b>Skuldsättningsgrad</b>	<b>-0,1</b>	<b>0,0</b>	<b>-0,1</b>

Skuldsättningsgraden visar Södras finansiella styrka och är tillsammans med soliditeten ledningens mest använda mått för att följa skuldsättningsnivån.

## SYSSELSATT KAPITAL, MSEK

	2023 jan-mars	2022 jan-mars	2022 jan-dec
Tillgångar	41 768	35 519	41 433
Finansiella tillgångar	-10 750	-6 182	-11 105
Avsättningar*	-529	-379	-529
Skatt*	-2 233	-2 335	-2 287
Rörelserelaterade ej räntebärande skulder	-4 435	-4 384	-4 420
<b>Sysselsatt kapital</b>	<b>23 821</b>	<b>22 239</b>	<b>23 092</b>
Genomsnitt	23 457	22 050	22 476

\* Beaktas ej i beräkning av Operativt kapital.

Sysselsatt kapital visar vilket kapital som används i Södra och utgör en komponent i avkastning på sysselsatt kapital.

## AVKASTNING PÅ SYSSELSATT KAPITAL

	2023 jan-mars	2022 jan-mars	2022 jan-dec
Genomsnittligt sysselsatt kapital	23 457	22 050	22 476
Rörelseresultat	1 085	1 974	7 805
Rörelseresultat uppräknat till 12 månader	4 340	7 896	7 805
<b>Avkastning</b>	<b>19%</b>	<b>36%</b>	<b>35%</b>

Avkastning på sysselsatt kapital är ett mått på hur Södra förräntar det kapital som binds i verksamheten.

## SOLIDITET

	2023 jan-mars	2022 jan-mars	2022 jan-dec
Eget kapital	28 199	22 843	27 065
Tillgångar	41 768	35 519	41 433
<b>Soliditet</b>	<b>68%</b>	<b>64%</b>	<b>65%</b>

Ett etablerat och centralt mått på Södras finansiella styrka. Visar hur stor del av de totala tillgångarna som har kunnat finansieras med eget kapital. Måttet visar betalningsförmågan på lång sikt då eventuella kommande förluster avräknas mot det egna kapitalet.

## DEFINITIONER

### Rörelseresultat före av- och nedskrivningar MSEK

Rörelseresultat exklusive avskrivningar och nedskrivningar på materiella och immateriella anläggningstillgångar.

### Rörelseresultat före av- och nedskrivningar marginal, %

Rörelseresultat exklusive avskrivningar och nedskrivningar på materiella och immateriella anläggningstillgångar i procent av nettoomsättningen.

### Rörelseresultat, MSEK

Nettoomsättning och övriga intäkter reducerat med rörelsens kostnader inklusive av- och nedskrivningar.

### Rörelsemarginal, %

Rörelseresultat i procent av nettoomsättningen.

### Nettoskuld, MSEK

Räntebärande skulder med avdrag för räntebärande tillgångar och likvida medel.

### Skuldsättningsgrad, GGR

Nettoskuld i förhållande till eget kapital.

### Sysselsatt kapital, MSEK

Tillgångar exklusive överskott i fonderade pensionsplaner, räntebärande tillgångar, avsättningar och skulder.

### Avkastning på sysselsatt kapital, %

Rörelseresultat, uppräknat till helårsvärde, i procent av genomsnittligt sysselsatt kapital.

### Soliditet, %

Eget kapital uttryckt i procent av tillgångarna.

# Finansiell rapportering

- » Delårsrapport för april–juni publiceras den 17 juli 2023 kl 11.
- » Föreningsstämma äger rum den 31 maj 2023.
- » Delårsrapporter kan laddas ned från [sodra.com/finansiellt](https://sodra.com/finansiellt)

## Detta är Södra

Södra bildades 1938 ur idén om att vi är starkare tillsammans. I dag är Södra Sveriges största skogsägarförening med 52 000 familjeskogsbrukare som medlemmar. Tillsammans äger medlemmarna i Södra en världsledande industri som förädlar skogsråvaran till förnybara produkter inom massa, trä, byggsystem, flytande bioprodukter och energi. **Med rötterna i skogen skapar vi framtiden.**

---

## Kontaktinformation och adress

Sara Cronholm, Tf CFO

TELEFON 0470-891 88

E-POST [sara.cronholm@sodra.com](mailto:sara.cronholm@sodra.com)

Södra Skogsägarna ekonomisk förening

ADRESS Skogsudden, 351 89 Växjö

TELEFON 0470-890 00

E-POST [info@sodra.com](mailto:info@sodra.com), [medlemservice@sodra.com](mailto:medlemservice@sodra.com)

HEMSIDA [sodra.com](https://sodra.com)

