

Södras delårsrapport

1 april – 30 juni 2022

- » Nettoomsättningen uppgick till 8 953 MSEK (7 287).
- » Rörelseresultatet före av- och nedskrivningar uppgick till 2 655 MSEK (1 716).
- » Rörelseresultatet uppgick till 2 325 MSEK (1 326).
- » Rörelsemarginalen uppgick till 26 procent (18).
- » Kassaflödet efter investeringar uppgick till 2 159 MSEK (828).

9,0

miljarder kronor nettoomsättning

61

% soliditet

2,3

miljarder kronor rörelseresultat

2,7

miljoner hektar medlemsareal

39

% avkastning på sysselsatt kapital

13

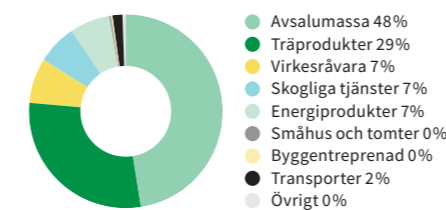
LTAR – antal arbetsskador med frånvaro per miljon arbetade timmar

Nyckeltal	2022 april-juni	2021 april-juni	2022 jan-juni	2021 jan-juni	2021 jan-dec
Nettoomsättning, MSEK	8 953	7 287	17 118	13 019	27 060
Rörelseresultat före av- och nedskrivningar, MSEK	2 655	1 716	4 953	2 619	6 811
Rörelseresultat, MSEK	2 325	1 326	4 299	1 873	5 316
Rörelseresultat före av- och nedskrivningar, marginal	30%	24%	29%	20%	25%
Rörelsemarginal	26%	18%	25%	14%	20%
Avkastning sysselsatt kapital	–	–	39%	18%	25%
Soliditet	–	–	61%	59%	63%
Kassaflöde efter investeringar, MSEK	2 159	828	3 503	785	3 192
Antal medlemmar	–	–	51 628	53 033	51 938
Medlemsareal, miljoner hektar	–	–	2,72	2,73	2,72
Antal anställda	–	–	3 188	3 117	3 124
Positiv klimateffekt, Mton CO ₂ e ¹⁾	–	–	–	–	14,5
Arbetsskador med frånvaro (LTA) ²⁾	18	14	28	25	56
Arbetsskadefrekvens (LTAR) ³⁾	13	11	11	10	11

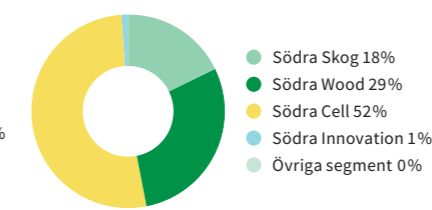
¹⁾ CO₂e=koldioxidekvivalenter. Detta nyckeltal beräknas inte kvartalsvis.

²⁾ LTA (lost-time-accident): arbetsskada med frånvaro.

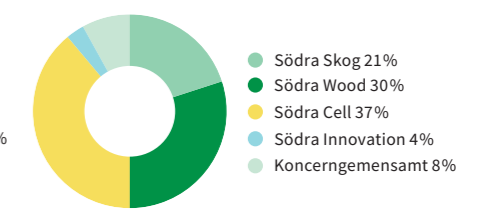
³⁾ LTAR (lost-time-accident rate): antal arbetsskador med frånvaro per miljon arbetade timmar.



Nettoomsättning uppdelad per intäktskategori.



Omsättning per affärsområde. Totalt 8 953 MSEK exklusive internleveranser.



Anställda per affärsområde. Totalt 3 188 anställda.

Kort om kvartalet

Allvarlig olycka på sågverket i Orrefors

Den 15 juni skedde en allvarlig olycka vid Södras sågverk i Orrefors då flera paket med sågade trävaror, redo för utlastning, rasade. En av Södras medarbetare förolyckades och ytterligare en person, anställd för en entreprenör, skadades svårt.

– Detta är en tragisk händelse – varje skada och olycka är en för mycket. Våra tankar går i första hand till de anhöriga. Vi har arbetat aktivt med att ta hand om alla våra medarbetare i Orrefors med hjälp av företagshälsovården och krisstöd till alla, säger Börje Stamblock, platschef i Orrefors.

Södra har sedan olyckan vidtagit omedelbara åtgärder vid alla enheter kopplade till olyckan och fortsätter samtidigt förbättringsarbetet inom säkerhet. Anledningen till olyckan utreds av myndigheter i samverkan med Södra.

Flera samarbeten för OnceMore®

Vår satsning på OnceMore® – världens första storskaliga process för återvinning av textilavfall av blandmaterial – tar nu nästa steg med nya samarbeten:

Jack & Jones

Den globala klädkedjan Bestseller och varumärket Jack & Jones har lanserat den första klädkollektionen någonsin baserad på OnceMore®. Från 1 juni finns skjortor baserade på OnceMore®-massa i Jack & Jones onlinebutiker.

Lindex

En miljon klädesplagg med OnceMore® blir resultatet av ett nytt samarbete mellan Södra och skandinaviska modeföretaget Lindex. Plaggen kommer finnas i Lindex sortiment från början av 2023.



Kampanj ska öka kunskapen om familjeskogsägarna

Under maj månad startade kampanjen Skogslandslaget som ska visa hur Sveriges familjeskogsägare brukar skogen på ett klokt och ansvarsfullt sätt. Kampanjen är ett samarbete mellan Södra, Mellanskog, Norra skog och LRF.

Läs mer: skogslandslaget.se

Miljoner till nya forskningsprojekt

Södras forskningsstiftelse har delat ut sju miljoner kronor till flera olika projekt, bland annat drygt 1,8 miljoner kronor för att utreda hur byggelement kan göras av okonventionella träslag eller sådana som i dag sorteras bort.


– Projektet kommer att öka möjligheterna att använda lövträ och ”udda” sortiment vid byggande. Genom att använda all vår skogsråvara på bästa sätt gynnar vi skogsgårdens lönsamhet och hjälper samtidigt utfasningen av fossila material, vilket stöttar klimatomställningen, säger Catrin Gustavsson, affärsområdeschef för Södra Innovation.

Välkommen förändring av artskyddsförordningen

Sverige har infört hårdare regler för artskydd än vad EU kräver, vilket har skapat en stor osäkerhet för det svenska skogsbruket. Men nu har regeringen beslutat om en ändring av artskyddsförordningen som gör att Sverige inte kommer skilja ut sig från övriga EU.

– Vi förväntar oss nu att myndigheterna snabbt anpassar sin tillämpning utifrån regeringens beslut, säger Olof Hansson, affärsområdeschef Södra Skog.

Södra har varit djupt engagerat i frågan om artskyddsförordningens innehåll och även varit representerad i artskyddsutredningen inför regeringens beslut.



Stämman beslutade om vinstdelning och styrelse

Efter två år med digitala stämmor hölls den 24 maj Södras föreningsstämma på plats i Värnamo. Södras 52 000 medlemmar representerades av 200 fullmäktige som fattade beslut om bland annat 16 motioner, årets vinstdelning, styrelse och ändring av stadgarna.

Magnus Hall ny ordförande

Under stämman valdes Magnus Hall till ny styrelseordförande. Magnus har suttit i Södras styrelse sedan 2020. Under stämman valdes också tre nya ledamöter in i styrelsen – Hannele Arvonen, Carina Olson och Mikaela Johnsson.

2,2 miljarder i vinstdelning

Stämman beslutade om en vinstdelning till medlemmarna på 2 239 miljoner kronor.



Ny premie för naturvård

För att belöna de medlemmar som bidrar extra mycket till föreningens gemensamma naturvårdsarbete finns nu en ny premie för naturvårdsinsatser, som innebär att de som undantar större andel skogsmark från brukande kommer få mer betalt av Södra för sitt virke.

– Skogsråvara behövs i den gröna omställningen och för att vi ska kunna minska vårt fossilberoende, men det får inte ske på bekostnad av den biologiska mångfalden. Familjeskogsbruket visar att det är möjligt att kombinera ett aktivt brukande av skogen med bevarandet av naturvärden, säger Olof Hansson, affärsområdeschef för Södra Skog.

Säkerheten är alltid vår högsta prioritet



Lotta Lyrå
Vd och koncernchef

Södras andra kvartal har å ena sidan inneburit en stark marknad, hög produktion och framåttrörelse med nya initiativ. Men det har också präglats av en allvarlig olycka på sågverket i Orrefors den 15 juni som understrukt vikten av att säkerheten alltid kommer först.

Säkerheten kommer alltid först i Södra. Så även i detta vd-ord.

Under kvartalet har en händelse överskuggat allt annat. På eftermiddagen onsdagen den 15 juni skedde en allvarlig olycka på Södra Wood Orrefors, där en av våra kollegor förolyckades och en person skadades svårt.

Detta är en tragisk händelse. Varje olycka är en för mycket och våra tankar går i första hand till de anhöriga. Bakgrunden utreds i skrivande stund av myndigheter tillsammans med Södra, men när en sådan här tragedi inträffar blir det tydligt att vårt säkerhetsarbete ska och måste stå högst upp vår agenda. Vi har därför vidtagit omedelbara åtgärder kopplade till olyckan för att säkerställa enheterna inom såväl Södra Wood som över hela Södra.

Vi har sedan tidigare drivit strategiprojektet Hälsa och säkerhet, där vi vidtar långsiktiga åtgärder och ytterligare investeringar för att nå vår nollvision för arbetsskador. Ingen ska riskera sin hälsa på jobbet – hälsan och säkerheten för Södras medarbetare är vår högsta prioritet.

Resultatet för andra kvartalet

Under kvartalet har efterfrågan på skogliga produkter varit god och prisbildningen på våra huvudsortiment fortsatt legat på höga nivåer, framför allt inom massa. Vår omsättning uppgick till 9,0 miljarder kronor och rörelseresultatet landade på 2,3 miljarder, vilket motsvarar en rörelsemarginal på 26 procent.

Resultatet speglar marknadens höga efterfrågan och visar värdet av familjeskogsbrukets hållbara produkter. Våra industrier har också levererat med god kvalitet, trots att underhållsstopp vid både Södra Cell Mörrum och Södra Cell Mönsterås lett till längre uppstarter än beräknat och belastar kvartalet. Vi har också genomfört den rekordstora utdelningen om 2 239 miljoner kronor till medlemmarna.

Även om verksamheten har levererat på höga nivåer, har vi under det andra kvartalet också börjat se tydligare negativa följder av det turbulenta omvärldsläget. Pandemins effekter och sanktionerna mot Ryssland har inneburit utmaningar för tillgången på komponenter, insatsvaror samt för globala försörjningskedjor. Detta är faktorer som alla påverkar vår verksamhet i olika utsträckning. Exempelvis har prisnivåerna på insatsråvaror, som kemikalier, stigit med hela 50 procent, vilket motsvarar ökade kostnader om hundratals miljoner över ett helår. Ett stort arbete pågår i olika delar av verksamheten för att undvika bristsituationer som kan anstränga vår produktion under kommande kvartal.

Därtill finns orosmoln kring den globala ekonomins utveckling. Det osäkra geopolitiska läget och en ihållande inflation har utmanat konjunkturen, vilket kan leda till en svagare marknad för våra huvudprodukter under kommande kvartal. Redan har marknaden för sågade trävaror börjat vika nedåt med en tydlig sättnings i den konsumentnära bygghandeln i

framför allt Sverige och Europa. Vi följer den osäkra utvecklingen noga och förbereder oss för olika framtidsscenarier.

Allt hänger ihop. Fortsatta eller förvärrade problem kan slå mot både vår produktion och konjunkturen, vilket skulle vända läget för oss snabbt.

Initiativ för att stärka Södras 52 000 medlemmar

Med en ökad osäkerhet i omvärlden behöver vi – som alltid – arbeta med det vi kan påverka. Det handlar om en enda sak: Att göra smarta val som hjälper Södra och föreningens 52 000 medlemmar att skapa långsiktig lönsamhet på alla Södragårdar. Vi, som bron mellan skogsgården och marknaden, måste bygga något som bär både nu och i framtiden.

Under det andra kvartalet har vi gjort ett flertal satsningar i denna riktning:

- » **Effektivitet i världsklass.** Programmet rustar Södra inför framtiden genom att maximera effektiviteten i våra produktionsprocesser, administrativa processer och hela försörjningskedjan. Målet är att förbättra vår underliggande lönsamhet med en miljard kronor som årstakt och arbetet har stärkt resultatet under kvartalet. Vi har i dag effektivitetsvinster motsvarande 157 miljoner kronor sett till ett helår.
- » **Naturvårdspremie.** Södra inrättade den 30 maj en ny naturvårdspremie. Det innebär att de medlemmar som avsätter en större andel skogsmark än skogscertifieringen kräver – och bidrar till vårt gemensamma naturvårdsarbete – får mer betalt för sitt virke. Naturvårdspremien handlar om att belöna den nytta våra många familjeskogsägare, med olika mål och metoder för sina skogsgårdar, skapar.
- » **Södra Ädla.** Det är en ny enhet som handlar om att attrahera teknik och förmåga till familjeskogsbruket. Södra Ädla kommer att investera 200 miljoner kronor i nya bolag som, på ett eller annat sätt, kan stärka lönsamheten hos våra 52 000 medlemmar. Det kan handla om bolag som utvecklar skogsbruket, nya sätt att sköta skogen eller alternativa intäktsmodeller.
- » **OnceMore®.** Världens första storskaliga process för återvinning av textil av blandmaterial tar nu steget ut i klädhyllorna. Genom nya samarbeten med Lindex och Jack & Jones, kommer OnceMore®-baserade plagg att finnas i butik.
- » **Södra Cell Värö.** Under kvartalet har beslutats om en stor investering i mesaugnen i Värö, vilket kommer göra bruket ännu mer stabilt och rustat inför framtiden.

Jag tror att vi kan lära oss mycket om framtiden genom att titta på historien och det som varit. Det gäller inte minst de tillfällen då det gått fel. Därför arbetar vi nu tillsammans för att säkerställa att historien inte upprepar sig, för att ingen ska riskera sin hälsa på jobbet och för att nå vår nollvision för arbetsskador. Tillsammans bygger vi ett Södra som står starkt – för alla våra 3 200 medarbetare och 52 000 medlemmar.



Perioden i korthet

Rörelseresultatet för det andra kvartalet uppgick till 2 325 MSEK (1 326), det hittills högsta kvartalsresultatet för Södra. Rörelseresultatet gynnades av en stark prisutveckling på Södras huvudprodukter och ökade leveransvolymerna av marknadsmassa. Omsättningen ökade med 23 procent till 8 953 MSEK (7 287). För första halvåret uppgick rörelseresultatet till 4 299 MSEK (1 873). Avkastningen på sysselsatt kapital uppgick till 39 procent (18) och soliditeten var vid periodens utgång 61 procent.

Marknadsläget

Industrikonjunkturen var vid utgången av andra kvartalet fortsatt god, men framtidsutsikterna hämmas i viss mån av den geopolitiska osäkerheten och hög inflationstakt. Även följd effekterna av pandemin på globala försörjningskedjor påverkar transportsituationen i Europa och på övriga marknader. Därutöver har kriget i Ukraina och sanktionerna mot Ryssland fått kännbara effekter på såväl tillgång som priser på ett flertal komponenter inom industrisektorn.

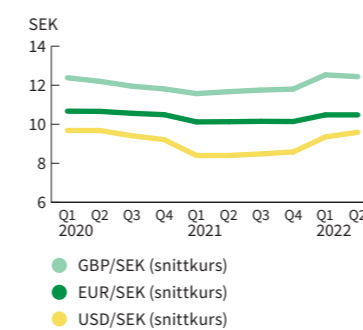
Framtidsprognoser över global BNP-tillväxt präglas av betydande osäkerhet. Internationella valutafonden (IMF) har, i likhet med andra bedömare, reviderat ned tillväxtprognoserna för flertalet länder. Tendensen är tydlig och frågan är inte om tillväxten mattas av utan snarare hur kraftig avmattningen blir. Inköpschefsindex för tillverkande företag har fallit sedan ett år tillbaka även om flera regioner alltjämt ligger på nivåer som indikerar fortsatt tillväxt. Ökade kostnader för insatsvaror, energi och transporter bidrar dock till minskad optimism bland företagen.

Konsumentförtroendet har sjunkit kraftigt i såväl USA, Eurozonen, Kina som i Sverige. Hushållens minskade optimism torde främst förklaras av minskad disponibel inkomst. Den höga inflationen, stigande boräntorna och kraftiga prishöjningar på el, drivmedel och matvaror urholkar köpkraften.

Sedan utgången av första kvartalet har såväl korta som långa räntor stigit. Högre inflationstakt och stigande marknadsräntor innebär ett nytt läge jämfört med de senaste tio årens utveckling. Nuvarande inflationstakt överskrider vida inflationsmålet för såväl den amerikanska (FED) som europeiska (ECB) centralbanken. Detsamma gäller den svenska Riksbanken. Marknaden räknar därför med snabbare och större räntehöjningar från centralbankerna än vad som förväntades tidigare i år. Framtidsutsikterna lär således fortsatt präglas av inflationsrädsla och oro kring den globala tillväxten.

Inom amerikansk tillverkningsindustri fortsatte den negativa trenden för inköpschefsindex. Även om utvecklingen under det senaste året varit förhållandevis dyster, ligger inköpschefsindex på nivåer som indikerar fortsatt tillväxt. Inflationstakten i USA har dock varit högre än väntat och den amerikanska centralbanken (FED) höjde i juni styrräntan med 75 punkter, den största höjningen sedan 1994. Framgent råder konsensus kring ytterligare höjningar. Osäkerheten handlar om i vilken takt höjningarna sker och hur hög räntan kommer att bli. Fed har flyttat upp den framtida räntebanan med motiveringen att det är nödvändigt för att få bukt med inflationen och spår i sin senaste prognos att räntan väntas ligga på drygt tre procent i slutet av 2022. Det är en räntenivå som ligger över FED:s egen bedömning av en neutral nivå.

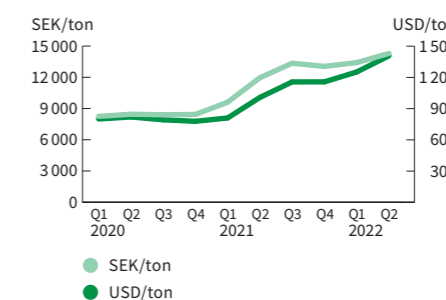
Valutakurser



Diagrammet visar årlig genomsnittlig valutakurs.

Källa: ECB

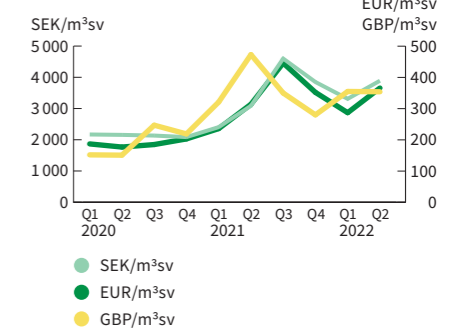
Massapriser



Priset på blekt barrsulfatmassa räknat i USD fortsatte stiga under kvartalet. Diagrammet visar genomsnittspriser på barrsulfatmassa levererade till europeiska kunder.

Källa: Foex PIX och Södra

Leveransmedelpriser sågade trävaror



Diagrammet visar leveransmedelpriser för sågade trävaror i de väsentligaste valutorna.

Källa: Södra

Samtidigt är det allt tydligare att de högre räntorna innebär ett realekonomiskt pris genom att tillväxtprognoserna justeras ned samtidigt som arbetslösheten förväntas stiga. Inflationförväntningarna har stigit med besked och påverkar de amerikanska hushållens framtidstro. Undersökningar kring konsumentförtroendet visar för närvarande på lika låga nivåer som på 1970-talet. Flera datapunkter från USA har gett stöd till tillväxttonen, bland annat noterades en större nedgång inom nybyggnation. Samtidigt som det dyker upp vissa recessionstecken är arbetsmarknaden trots detta i nuläget stark och arbetslösheten rekordlåg.

För Kina har både globala och nationella faktorer medfört att tillväxtutsikterna försämrats i det korta perspektivet. Nollstrategin kring covid-19 har fått stora ekonomiska konsekvenser. Åtgärderna mot pandemin föreföll initialt vara drastiska men effektiva. I ett längre perspektiv har dock strategin med lokala nedstängningar visat sig vara kostsam ur flera hänseenden, inte minst i form av spridningseffekter som drabbat de globala försörjningskedjorna. Förutom att nedstängningarna bakbundit ekonomin på regional nivå har en pågående lågkonjunktur inom fastighetssektorn och den globala åtstramningen vad gäller ekonomisk-politiska stimulanser påverkat Kinas ekonomi negativt. Den kinesiska regeringen har förvisso aviserat stimulanser men dessa fokuserar i huvudsak på att öka kreditgivningen till den inhemska ekonomin.

Utvecklingen för svensk ekonomi är jämförbar med Europa och USA. Näringslivet beskriver nuläget som fortsatt bra medan hushållens syn på framtiden blivit dystrare. Optimismen bland svenska exportföretag sjönk dock något under inledningen av andra kvartalet, sannolikt på grund av kriget i Ukraina och nedstängningarna i Kina. Konsekvenserna av dessa händelser i form av ökade kostnader för insatsvaror, energi och transporter torde vara starkt bidragande orsaker till minskande optimism.

Även i Sveriges grannländer kan en svagare framtidstro skönjas bland hushållen. Konsumentförtroendet har återigen fallit ner till de nivåer som noterades under pandemin i Finland och Norge. Inköpschefsindex i Norge föll tillbaka under andra kvartalet men ligger alltså på nivåer som indikerar tillväxt. Ett liknande mönster finns i Finland där industriföretagens förtroende sjönk under andra kvartalet. I Danmark har konsumentförtroendet sjunkit till nivåer som rådde vid finanskrisen 2008–2009, medan inköpschefsindex visar på fortsatt styrka.

Valutamarknaden

Den osäkra marknadsmiljön har varit negativ för riskapiten och bidragit till en försvagning av den svenska kronan. Under andra kvartalet har således den svenska kronan (SEK) försvagats gentemot den amerikanska dollarn (USD), euron (EUR) och det brittiska pundet (GBP).

Virkesförsörjningen

Efterfrågan på timmer och massaved var god under kvartalet liksom förutsättningarna för transport och avverkning. Kvartalet präglades av fortsatt kraftsamling kring uppbyggnad av stormskadad och granbarkborreskadad skog i syfte att rädda virkesvärden, men också för att minska risken för nya skador till sommaren och hösten. För kommande kvartal bedöms efterfrågan på massaved vara god, men en viss avmattning för de sågbara sortimenten är trolig till följd av det allmänna konjunkturläget.

Marknaden för sågade trävaror

Trävaruaffären var generellt god under kvartalet även om marknadssegmentet närmast konsumentledet inom bygghandeln sett en tydlig avmattning. På den svenska marknaden skedde en inbromsning inom bygghandeln medan efterfrågan från industrikunder var fortsatt god. I skrivande stund är den svenska marknaden avvaktande och kunderna reducerar sina lager.

Även på Södra Woods övriga huvudmarknader i Europa, Storbritannien och Nederländerna, minskade efterfrågan och då främst inom bygghandeln. Efterfrågan från träindustrin i Storbritannien var däremot fortsatt god. Även övriga exportmarknader kännetecknades över lag av en negativ utveckling.

Den framtida marknadsutvecklingen för sågade trävaror är svårbedömd och osäkerheten har ökat. Till osäkerhetsfaktorerna hör bland annat lägre importvolymerna från Ryssland och Belarus samt då huruvida dessa kommer att överstiga eller understiga den minskande efterfrågan på marknaden. Givet den försämrade konjunkturen, ökar även sannolikheten för att efterfrågeminskningen sprider sig till industrikunderna.

Massamarknaden

Massapriserna (PIX) utvecklades positivt under inledningen av året och den positiva utvecklingen fortsatte under det andra kvartalet. Den gynnsamma prisnivån och den goda underliggande efterfrågan på massa väntas bestå i det korta perspektivet. Samtidigt som de geopolitiska effekterna påverkar konjunkturutvecklingen, ökar osäkerheten kring

marknadsutvecklingen i det något längre tidsperspektivet som därför är mer svårbedömd.

Vid kvartalets utgång var priset (PIX) på barrsulfatmassa 1 430 USD per ton och 1 308 USD per ton för lövsulfatmassa att jämföra med 1 342 USD respektive 1 177 USD vid utgången av föregående kvartal. Den underliggande efterfrågan var fortsatt på en god nivå. Rådande prisnivå på 1 430 USD per ton är att betrakta som mycket god. Även priset på textilmassa (dissolvingmassa) var på en god nivå och uppgick vid kvartalets utgång enligt CCF till 1 200 USD per ton.

Nettoomsättning

Koncernens nettoomsättning under kvartalet uppgick till 8 953 MSEK (7 287), en ökning med 23 procent. Den positiva omsättningsutvecklingen förklaras av en betydligt starkare prisnivå på Södras huvudprodukter, samt en ökad leveransvolym för marknads massa samtidigt som leveransvolymerna för sågade trävaror var i nivå med föregående år.

Nettoomsättningen för det första halvåret uppgick till 17 118 MSEK (13 019), en ökning med 31 procent. Omsättningsutvecklingen förklaras av betydligt bättre prisnivåer och ökade leveransvolymerna för Södras huvudprodukter.

Resultat

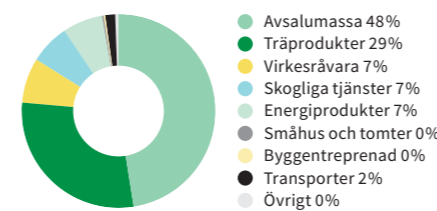
Rörelseresultatet för kvartalet uppgick till 2 325 MSEK (1 326), vilket motsvarar en rörelsemarginal om 26 procent (18). Resultatet före skatt uppgick till 2 330 MSEK (1 307). Periodens skattekostnad var 369 MSEK (212). Rörelseresultatet för kvartalet avspeglar den mycket goda prisbilden för såväl marknads massa som sågade trävaror. Södras välinvesterade anläggningar levererade fortsatt höga volymer på en stabil nivå med god kvalitet. Utleveranserna av marknads massa var på en högre nivå än motsvarande period föregående år och utleveranserna för sågade trävaror var i nivå med motsvarande period föregående år.

Rörelseresultatet för det första halvåret uppgick till 4 299 MSEK (1 873), Avkastningen på sysselsatt kapital var 39 procent (18). Resultatet är en effekt av en förstärkt prisbild på Södras huvudprodukter i kombination med ökade utleveranser samt ökad produktion av marknads massa.

AFFÄRSOMRÅDEN

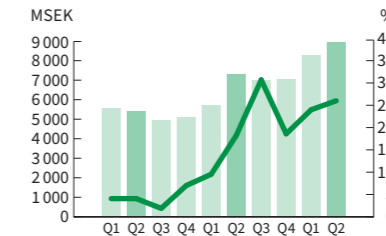
MSEK	Nettoomsättning					Rörelseresultat				
	2022 april-juni	2021 april-juni	2022 jan-juni	2021 jan-juni	2021 jan-dec	2022 april-juni	2021 april-juni	2022 jan-juni	2021 jan-juni	2021 jan-dec
Södra Skog	3 715	3 191	7 320	6 295	12 203	39	61	33	84	370
Södra Wood	2 804	2 689	5 498	4 534	9 230	866	827	1 629	1 206	2 779
Södra Cell	4 657	3 199	8 778	5 755	12 818	1 696	662	3 127	1 040	3 508
Södra Innovation	67	38	134	75	173	20	-43	5	-97	-110
Övriga segment	35	147	185	383	532	0	6	0	-15	-27
Koncerngemensamt	—	—	—	—	—	-296	-187	-495	-345	-1 204
Elimineringar	-2 325	-1 977	-4 797	-4 023	-7 896	—	—	—	—	—
Koncernen	8 953	7 287	17 118	13 019	27 060	2 325	1 326	4 299	1 873	5 316

Omsättning per affärsområde



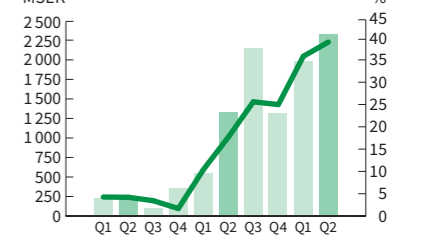
Totalt 8 953 MSEK exklusive internleveranser.

Nettoomsättning och rörelsemarginal



Nettoomsättning, MSEK
Rörelsemarginal, %

Rörelseresultat och avkastning på sysselsatt kapital



Rörelseresultat, MSEK
Avkastning på sysselsatt kapital (ack), %

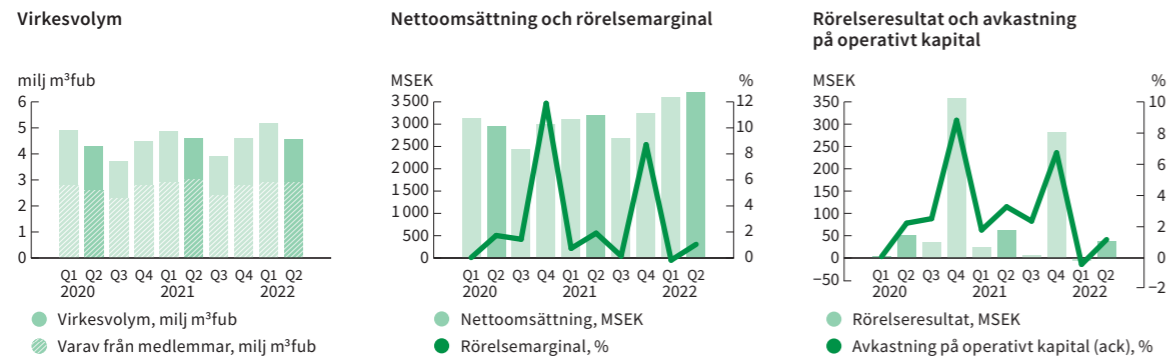
Södras finansiella mål är att avkastningen på sysselsatt kapital långsiktigt ska vara minst 10 procent.

Affärsområden

Södra Skog

Södra Skogs rörelseresultat för perioden uppgick till 39 MSEK (61). Resultatförändringen är framför allt en effekt av högre drivmedelskostnader. Under perioden anskaffade Södra Skog 4,6 miljoner m³fub, fördelat på 53 procent

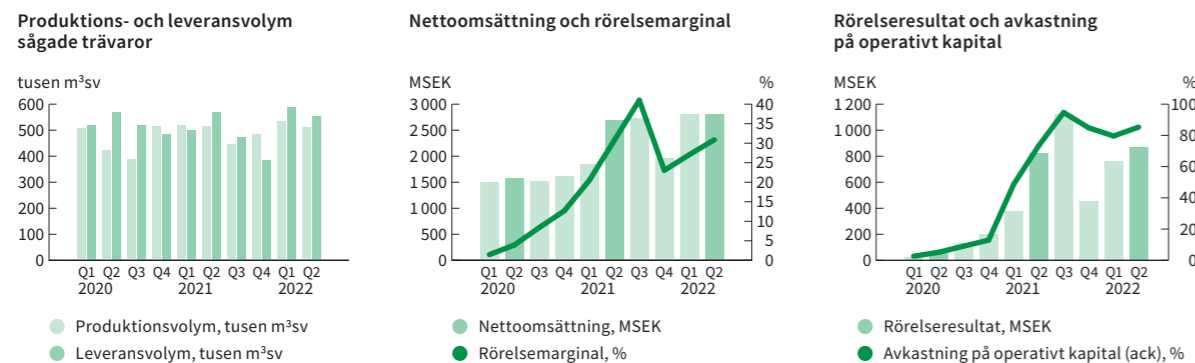
massaved och cellulosafelis, 35 procent timmer och 12 procent biobränslen. Ackumulerat uppgick rörelseresultatet till 33 MSEK (84).



Södra Wood

Södra Woods rörelseresultat för perioden uppgick till 866 MSEK (827) och avspeglar en fortsatt god prisbild på sågade trävaror. Samtidigt var efterfrågan på sågade trävaror vikande under kvartalet. Leveransvolymen från Södra Wood minskade marginellt till 553 tusen m³sv att jämföra med

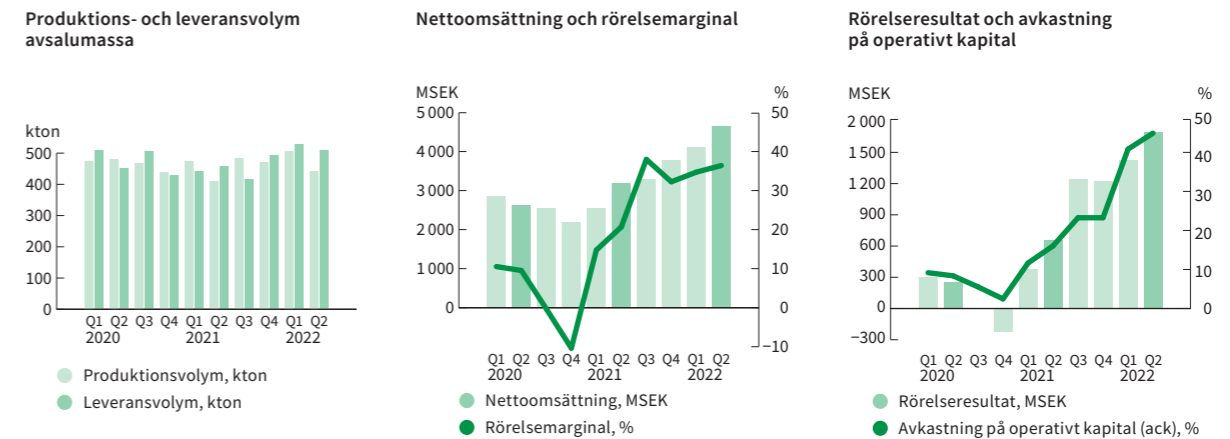
568 tusen m³sv under motsvarande period föregående år. Omsättningen för kvartalet uppgick till 2 804 MSEK (2 689). Ackumulerat uppgick omsättningen till 5 498 MSEK (4 534) och rörelseresultatet till 1 629 MSEK (1 206).



Södra Cell

Södra Cells rörelseresultat för perioden uppgick till 1 696 MSEK (662). Resultatförbättringen förklaras av betydligt starkare prisnivå på marknadsmassa, en för Södra gynnsam valutakurs, samtidigt som både produktionsvolym och utleveranser ökade. Omsättningen för kvartalet uppgick till 4 657 MSEK (3 199). Produktionsvolymen uppgick till 443 kton (411) fördelat på 385 kton (343) barrsulfatmassa, 26 kton (28)

lövsulfatmassa och 31 kton (40) textilmassa. Ackumulerat uppgick omsättningen för första halvåret till 8 778 MSEK (5 755) och rörelseresultatet till 3 127 MSEK (1 040) Elproduktionen vid massbruken uppgick under kvartalet till 445 GWh. Elöverskottet uppgick till 129 GWh. Överskottet motsvarade cirka 29 procent av produktionen och såldes på öppna marknaden.



Södra Innovation

Södra Innovations rörelseresultat för perioden uppgick till 20 MSEK (-43). Den positiva utvecklingen förklaras av en gynnsam utveckling för SunPine och att Södras innehav i Silva Green Fuel numera redovisas som resultat från andelar i handelsbolag som belastar finansnettot. Tidigare år redovisades innehavet som andelar i intresseföretag och belastade rörelseresultatet. Uppbyggnaden av demonstrationsanlägg-

ningen för produktion av biodrivmedel inom Silva Green Fuel i norska Tofte fortsatte enligt plan. Även uppbyggnaden av den nya produktionsanläggningen för KL-trä i Värö fortsatte enligt plan och de första panelerna för certifiering producerades under kvartalet. Ackumulerat uppgick rörelseresultatet till 5 MSEK (-97).

Övriga segment

Övriga segment Övriga segment redovisade ett rörelseresultat på 0 MSEK (6) under kvartalet, vilket avser kvarvarande verksamhet i Trivselhus. Ackumulerat uppgick rörelseresultatet till 0 MSEK (-15).

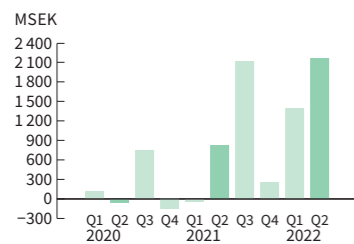
Finansnetto

Koncernens finansnetto för kvartalet var 5 MSEK (-19).

Kassaflöde

Kassaflödet före investeringar för kvartalet uppgick till 2 648 MSEK (1 289). Kassaflödet efter investeringar uppgick till 2 159 MSEK (828). Likvida medel och kortfristiga placeringar uppgick vid kvartalets slut till 8 252 MSEK (2 569).

Kassaflöde efter investeringar



Kassaflödet efter investeringar uppgick till 2 159 MSEK under kvartalet.

Finansiell ställning

Eget kapital uppgick den 30 juni 2022 till 23 423 MSEK (21 088 per den 31 december 2021) varav inbetalt och emitterat insatskapital svarade för 5 754 MSEK (5 103 per den 31 december 2021). Balansomslutningen ökade till 38 540 MSEK (33 429 per den 31 december 2021). Soliditeten per den 30 juni 2022 uppgick till 61 procent (63 per den 31 december 2021). Södras upplåning utgjordes vid utgången av kvartalet av inlåning från medlemmarna om 6 190 MSEK (5 085 per den 31 december 2021) och ett lån från Nordic Investment Bank om 533 MSEK (600) med förfall i april 2026. Södra har ett kreditavtal i form av klubbavtal, som ger Södra möjlighet att under en period på knappt tre år låna upp till 2 000 MSEK. I tillägg till klubbavtalet håller Södra fyra bilaterala kreditfaciliteter om totalt 2 000 MSEK med förfall inom ett till två år. Vid utgången av perioden överstiger de likvida medlen de räntebärande skulderna således har Södra en nettokassa per den 30 juni 2022.

Investeringar, förvärv och avyttringar

Investeringarna för kvartalet uppgick till 517 MSEK (606), varav 286 MSEK (275) inom Södra Cell, 102 MSEK (158) inom Södra Wood, 34 MSEK (48) inom Södra Skog och 95 MSEK (111) inom Södra Innovation. Investeringarna var främst inriktade på expansion, produktivitet och miljö.

Händelser före rapportperiodens utgång

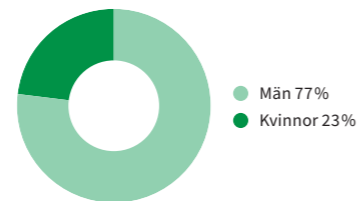
Den 12 oktober inledde EU-kommissionen oannonserade inspektioner hos ett antal massproducenter i fler europeiska länder, däribland Södra. Kommissionens misstankar rör frågan om prissättning av barmassa. Utredningen pågår.

Händelser efter rapportperiodens utgång

Inga väsentliga händelser har inträffat efter rapportperiodens utgång.

Anställda

Antalet anställda uppgick per den 30 juni till 3 188 (3 117) varav 23 procent kvinnor (23).



Framtidsutsikter

Det pågående kriget i Ukraina är en humanitär tragedi och bidrar till fortsatt stora geopolitiska spänningar. Kriget har dessutom fått stora negativa effekter på världsekonomin som drabbats av hög inflationstakt och flaskhalsar i de globala försörjningskedjorna. Mot denna bakgrund förväntas en fortsatt avmattning i den globala tillväxttakten och det är svårt att i nuläget finna ljusglimtar eller påtagliga tecken på förbättringar. Den rådande konjunkturutvecklingen kommer sannolikt att påverka marknaderna för Södras huvudprodukter framöver. Redan nu har marknaden för sågade trävaror påverkats negativt inom den konsumentnära bygghandeln.

När det gäller prisbilden för Södras huvudprodukter bedöms den vara god i det korta perspektivet för marknads massa. Prisbilden för sågade trävaror är mer svårbedömd, men är vid utgången av andra kvartalet alltså på en god nivå sett i ett historiskt perspektiv.

Utsikterna på lång sikt för Södras huvudprodukter bedöms vara fortsatt goda. Den underliggande efterfrågan på hållbara skogsbaserade produkter gynnas både av den globala ekonomins underliggande långsiktiga tillväxttakt och de skärpta klimatmål som driver på omställningen mot en mer hållbar bioekonomi.

Hållbarhet

Hållbarhet genomsyrar Södras concernstrategi. Viktiga områden är ett hållbart skogsbruk, en positiv klimateffekt samt hälsa och säkerhet.

Hållbart skogsbruk

Ett hållbart skogsbruk handlar om att öka skogstillväxten på ett ansvarsfullt sätt, att inte bruka skogen mer än den långsiktiga produktionsförmågan och att bevara och utveckla skogens biologiska mångfald, kulturmiljövärden samt sociala värden.

Södras mål är 20 procent högre skogstillväxt 2050 jämfört med 2015. Viktiga åtgärder för att nå målet är effektiv skogsskötsel, näringsåterföring, skogsträdförädling och skademinskning.

Under andra kvartalet fortsatte arbetet med ett klimat-anpassat skogsbruk, vilket är en förutsättning för en hög och uthållig skogstillväxt. För att höja Södras kunskapsnivå, granska klimatanpassningsstrategin och undersöka möjliga forskningssamarbeten hölls under kvartalet flera workshops med forskare inom området.

Södras medlemmar har olika förutsättningar för att bidra till bevarandet och utvecklingen av den biologiska mångfalden. Många medlemmar, där en stor andel av fastigheten har höga naturvärden, sätter av större områden för naturvård än vad skogscertifieringskraven anger. För att synliggöra värdet av dessa avsättningar införde Södra en naturvårdspremie från den 30 maj 2022. Naturvårdspremien innebär att markägaren får en extra premie, som ökar med andelen naturvårdsavsättningar, vid virkesuttag från hela fastigheten.

Positiv klimateffekt

Skogens inbindning av koldioxid, produkter med låg klimatpåverkan och minskade utsläpp av växthusgaser är nyckelfaktorer för en positiv klimateffekt. Södras concernstrategi har som mål att öka den positiva klimateffekten. En positiv klimateffekt har sitt ursprung i skogen genom medlemmarnas långsiktiga åtaganden för ett ansvarsfullt skogsbruk. Genom att tillhandahålla produkter med låg klimatpåverkan bidrar Södra till att minska utsläppen av fossila växthusgaser genom substitution av produkter med högre klimatpåverkan.

Södras mål är att utsläppen av växthusgaser i scope 1, 2 och 3 ska vara 50 procent lägre 2030 jämfört med basåret 2020. Utsläppen i scope 1 och 2 var 15 kton CO₂e (19) under det andra kvartalet.

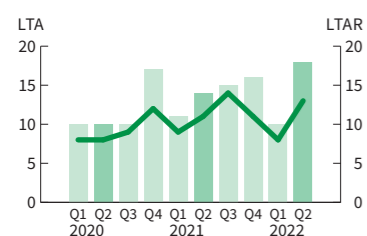
Under andra kvartalet fortsatte det strategiska projektet om klimatposition. Färdplanen för att nå klimatmålen konkretiseras med aktiviteter på både kort och lång sikt.

Koldioxidekvivalenter (CO₂e) är en måttenhet för växthusgaser. Olika växthusgaser har olika stark klimatpåverkan. När utsläppen anges i CO₂e är alla växthusgaser räknade som om de vore koldioxid. Scope 1 avser direkta utsläpp av växthusgaser från de verksamheter där Södra har finansiell kontroll. Scope 2 avser indirekta utsläpp kopplat till inköpt energi. Scope 3 avser övriga indirekta utsläpp. De växthusgaser som ingår i scope 1, 2 och 3 är fossil koldioxid, metan, lustgas och köldmedier.

Hälsa och säkerhet

Hälsa och säkerhet för Södras medarbetare är högsta prioritet och vi bedriver ett ständigt och systematiskt arbete för att nå vår nollvision avseende arbetsskador. Målet är att arbetsskadefrekvensen (LTAR; lost-time-accident rate) ska vara <5 till 2025. Antalet arbetsskador med frånvaro (LTA; lost-time-accident) var under andra kvartalet 2022 18 (14) och arbetsskadefrekvensen var 13 (11).

Arbetsskador



- LTA (lost-time-accident).
Arbetsskada med frånvaro.
- LTAR (lost-time-accident rate).
Antal arbetsskador med frånvaro per miljon arbetade timmar.

Under andra kvartalet inträffade en allvarlig arbetsplatsolycka vid sågverket i Orrefors. En av Södras medarbetare förolyckades och ytterligare en person skadades svårt. I samarbete med Polisen och Arbetsmiljöverket har en utredning kring olyckans bakgrund och orsak inletts. Ingen ska riskera sin hälsa på arbetet och varje arbetsskada är en för mycket. Olyckan har medfört att Södras fokus på hälsa och säkerhet intensifieras än mer, bland annat genom det pågående strategiprojektet inom hälsa och säkerhet. Dessutom fortsätter operativt fokus inom Södras affärsområden, exempelvis "Säkerheten först" på Södra Wood och "Beteenden som räddar liv" på Södra Cell.

På styrelsens uppdrag

Växjö den 15 juli 2022

Lotta Lyrå
Vd och koncernchef

Granskningsrapport

Denna delårsrapport har inte varit föremål för granskning av föreningens revisorer.



Rapport över totalresultat för koncernen i sammandrag

MSEK	2022 april-juni	2021 april-juni	2022 jan-juni	2021 jan-juni	2021 jan-dec
Nettoomsättning	8 953	7 287	17 118	13 019	27 060
Övriga intäkter	289	57	391	168	704
Rörelsens kostnader	-6 587	-5 628	-12 556	-10 568	-20 953
Av- och nedskrivningar	-330	-390	-654	-746	-1 495
Rörelseresultat	2 325	1 326	4 299	1 873	5 316
Finansnetto	5	-19	-54	2	-83
Resultat före skatt	2 330	1 307	4 245	1 875	5 233
Skatt	-369	-212	-614	-286	-750
Periodens resultat	1 961	1 095	3 631	1 589	4 483
Övrigt totalresultat					
Poster som inte kommer att omklassificeras till resultatet	55	—	78	—	168
Poster som kommer att omklassificeras till resultatet	175	-66	214	26	64
Periodens övrigt totalresultat	230	-66	292	26	232
Periodens summa totalresultat	2 191	1 029	3 923	1 615	4 715
Resultat hänförligt till					
Moderföretagets ägare	1 961	1 095	3 631	1 589	4 483
Periodens resultat	1 961	1 095	3 631	1 589	4 483
Totalresultat hänförligt till					
Moderföretagets ägare	2 191	1 029	3 923	1 615	4 715
Periodens totalresultat	2 191	1 029	3 923	1 615	4 715

Rapport över finansiell ställning för koncernen i sammandrag

MSEK	30 juni 2022	30 juni 2021	31 dec 2021
TILLGÅNGAR			
Immateriella anläggningstillgångar	66	89	66
Materiella anläggningstillgångar	15 911	15 464	15 599
Biologiska tillgångar	3 776	3 354	3 681
Aktier och andelar i intresseföretag	334	336	256
Finansiella placeringar	102	34	139
Andra långfristiga fordringar	8	19	12
Uppskjutna skattefordringar	50	—	11
Summa anläggningstillgångar	20 247	19 296	19 764
Varulager	3 835	3 452	3 866
Skattefordringar	24	16	38
Rörelsefordringar	6 182	4 844	4 439
Kortfristiga placeringar	4 567	952	1 648
Likvida medel	3 685	1 617	3 674
Summa omsättningstillgångar	18 293	10 881	13 665
SUMMA TILLGÅNGAR	38 540	30 177	33 429
EGET KAPITAL OCH SKULDER			
Eget kapital hänförligt till moderföretagets ägare	23 423	17 932	21 088
Summa eget kapital	23 423	17 932	21 088
Långfristiga finansiella räntebärande skulder	1 019	1 074	1 246
Långfristiga rörelserelaterade räntebärande skulder	101	128	128
Avsättningar för pensioner	142	460	243
Långfristiga avsättningar	379	141	381
Uppskjutna skatteskulder	1 697	1 601	1 663
Övriga långfristiga rörelseskulder	22	7	7
Summa långfristiga skulder	3 360	3 411	3 668
Kortfristiga finansiella räntebärande skulder	5 804	4 442	4 539
Kortfristiga rörelserelaterade räntebärande skulder	86	68	77
Skatteskulder	960	209	478
Övriga kortfristiga rörelseskulder	4 907	4 115	3 579
Summa kortfristiga skulder	11 757	8 834	8 673
Summa skulder	15 117	12 245	12 341
SUMMA EGET KAPITAL OCH SKULDER	38 540	30 177	33 429

Rapport över förändringar i eget kapital för koncernen i sammandrag

MSEK	Totalt eget kapital
Ingående balans, 1 januari 2022	21 088
Årets totalresultat	3 923
Av medlemmar inbetalt insatskapital	70
Till medlemmar utbetalt insatskapital	0
Utdelning till medlemmar	-1 657
Utgående balans 30 juni 2022	23 423
Ingående balans, 1 januari 2021	16 759
Årets totalresultat	1 615
Av medlemmar inbetalt insatskapital	67
Till medlemmar utbetalt insatskapital	0
Utdelning till medlemmar	-509
Utgående balans 30 juni 2021	17 932

Rapport över kassaflöde för koncernen i sammandrag

MSEK	2022 jan-juni	2021 jan-juni	2021 jan-dec
Resultat före skatt	4 245	1 588	5 233
Justering för poster som inte ingår i kassaflödet samt förändring avsättningar	938	1 527	1 644
Betald skatt	-134	-125	-271
Kassaflöde från den löpande verksamheten före förändring av rörelsekapital	5 049	3 277	6 606
Förändring varulager (ökning -)	-180	-202	-627
Förändring rörelsefordringar (ökning -)	-1 527	-1 588	-1 144
Förändring av rörelseskulder (ökning +)	972	118	355
Kassaflöde från den löpande verksamheten	4 314	1 605	5 190
Kassaflöde från investeringsverksamheten	-811	-820	-1 998
Kassaflöde efter investeringsverksamheten	3 503	785	3 192
Förändring av insatskapital	70	67	123
Utbetald utdelning	-1 657	-509	-509
Förändring inlåning från medlemmar	1 104	123	460
Förändring lån	-67	-1 091	-1 159
Förändring kortfristiga placeringar med löptid >90 dagar	-2 959	-62	-743
Övriga förändringar	-2	-	-
Kassaflöde från finansieringsverksamheten	-3 511	-1 472	-1 828
PERIODENS KASSAFLÖDE	-8	-687	1 364
Likvida medel vid periodens början	3 674	2 300	2 300
Kursdifferens i likvida medel	19	4	10
Likvida medel vid periodens slut	3 685	1 617	3 674

Moderföretaget

Resultat och ställning

Nettoomsättningen ökade till 8 292 MSEK (6 435) och rörelse-resultatet ökade till 2 062 MSEK (1 227). Den positiva omsättningsutvecklingen förklaras av en betydligt starkare prisnivå på Södras huvudprodukter, samt en ökad leveransvolym för marknads massa samtidigt som leveransvolymerna för sågade trävaror var i nivå med föregående år. Rörelse-resultatet för kvartalet avspeglar den mycket goda pris bilden för såväl marknads massa som sågade trävaror. Södras välinvesterade anläggningar levererade fortsatt höga volymer

på en stabil nivå med god kvalitet. Finansnettot för kvartalet uppgick till -52 MSEK (-1). Resultatet efter finansnetto för perioden uppgick till 2 010 MSEK (1 226). Ackumulerat uppgick nettoomsättningen till 15 567 MSEK (11 536) och rörelseresultatet till 3 815 MSEK (1 789).

Medlemmar

Medlemsantalet var 51 628 (51 938 vid årsskiftet). Den anslutna medlemsarealen ökade med cirka 2 000 hektar och uppgick till 2,7 miljoner hektar (2,7 vid årsskiftet).

Resultaträkning för moderföretaget i sammandrag

MSEK	2022 april-juni	2021 april-juni	2022 jan-juni	2021 jan-juni	2021 jan-dec
Nettoomsättning	8 292	6 435	15 567	11 536	24 601
Övriga intäkter	234	-11	323	120	434
Rörelsens kostnader	-6 163	-4 905	-11 474	-9 261	-19 034
Av- och nedskrivningar	-301	-292	-601	-606	-1 329
Rörelseresultat	2 062	1 227	3 815	1 789	4 672
Finansnetto	-52	-1	-57	-163	-57
Resultat efter finansiella poster	2 010	1 226	3 758	1 626	4 615
Bokslutsdispositioner	-	-	-	-	-377
Resultat före skatt	2 010	1 226	3 758	1 626	4 238
Skatt	-264	-186	-489	-247	-568
Periodens resultat	1 746	1 040	3 269	1 379	3 670

Balansräkning för moderföretaget i sammandrag

MSEK	30 juni 2022	30 juni 2021	31 dec 2021
TILLGÅNGAR			
Immateriella anläggningstillgångar	1	2	2
Materiella anläggningstillgångar	13 884	13 359	13 692
Aktier och andelar i koncernföretag	4 414	4 471	4 308
Aktier och andelar i intresseföretag	99	99	99
Överskott i fonderade pensionsplaner	11	2	10
Andra långfristiga värdepappersinnehav	33	33	33
Andra långfristiga fordringar	8	15	9
Uppskjutna skattefordringar	95	35	93
Summa anläggningstillgångar	18 545	18 016	18 246
Varulager	3 106	2 529	3 048
Kortfristiga räntebärande fordringar hos koncernföretag	470	795	810
Kortfristiga fordringar	5 695	4 227	4 089
Kortfristiga finansiella placeringar	4 957	1 077	1 883
Kassa och bank	3 161	1 262	3 271
Summa omsättningstillgångar	17 389	9 890	13 101
SUMMA TILLGÅNGAR	35 934	27 906	31 347
EGET KAPITAL OCH SKULDER			
Bundet eget kapital	7 167	6 460	6 516
Fritt eget kapital	7 843	4 518	6 812
Summa eget kapital	15 010	10 978	13 329
Obeskattade reserver	7 687	7 214	7 687
Avsättningar	390	144	390
Långfristiga räntebärande skulder hos koncernföretag	8	9	8
Långfristiga räntebärande skulder	1 018	1 072	1 246
Långfristiga rörelseskulder	6	7	6
Summa långfristiga skulder	1 032	1 088	1 260
Kortfristiga räntebärande skulder hos koncernföretag	660	303	330
Kortfristiga räntebärande skulder	5 804	4 442	4 539
Aktuella skatteskulder	830	—	440
Kortfristiga rörelseskulder och avsättningar	4 521	3 737	3 372
Summa kortfristiga skulder	11 815	8 482	8 681
SUMMA EGET KAPITAL OCH SKULDER	35 934	27 906	31 347

Noter

Not 1 | Redovisningsprinciper

Södra tillämpar de av EU-kommissionen godkända International Financial Reporting Standards (IFRS). Denna delårsrapport har för koncernen upprättats i enlighet med IAS 34 Delårsrapportering och den svenska årsredovisningslagen. För moderföretaget tillämpas Rådet för finansiell rapporterings rekommendation RFR 2 Redovisning för juridiska personer och årsredovisningslagen.

Tillämpade redovisningsprinciper överensstämmer med vad som framgår av Årsredovisningen 2021, med undantag av nya standarder och revideringar i standarder och tolkningar som ska tillämpas för räkenskapsår som börjar den 1 januari 2022 eller senare och som inte redan har tillämpats vid upprättandet av Årsredovisningen 2021.

Ett antal nya eller ändrade standarder och tolkningsuttalanden träder i kraft först under kommande räkenskapsår och har inte förtidstillämpats vid upprättandet av dessa finansiella rapporter. Nyheter eller ändringar som blir tillämpliga från och med räkenskapsår efter 2021 planeras inte att förtidstillämpas och ingen

av dessa förväntas ha någon väsentlig inverkan på koncernens finansiella rapporter.

Vid beräkning av aktuell skatt har reglerna för ekonomiska föreningar tillämpats. Dessa innebär att årets förslag till utdelning för verksamhetsåret (som kommer att utbetalas efterföljande år) är avdragsgill vid beskattningen redan innevarande år och har avdragits vid beräkning av aktuell skatt. Avdraget har påverkat den redovisade skattekostnaden i årets resultat.

Under första kvartalet bildades det nya affärsområdet Södra Innovation, vilket även rapporteras som ett segment. Omräkning av tidigare perioder har skett vilket innebär bristande jämförbarhet från tidigare publicerad information.

Alla siffror i rapporten har avrundats till närmast miljontal om inte annat anges. Det kan därför hända att procenttal och siffror i rapporten tillsammans inte blir exakt den total som visas och de kan också skilja sig från tidigare publicerad information.

Not 2 | Risker och osäkerhetsfaktorer

Några väsentliga risker har inte tillkommit sedan årsredovisningen 2021. För en beskrivning av risker och osäkerhetsfaktorer hänvisas till Södras årsredovisning för 2021 under avsnittet risker och riskhantering sidorna 50–51. Nedan lämnas en övergripande beskrivning av ett urval sådana riskområden och de viktigaste åtgärderna för styrning och hantering.

Södra verkar på en global marknad och påverkas därför av den allmänna konjunkturutvecklingen, valutaförändringar såväl som mer bransch- och bolagsspecifika faktorer. Arbetet med identi-

fiering, värdering och hantering av risker är en integrerad och viktig del av Södras verksamhetsstyrning. Hantering av finansiella risker ansvarar Södra finanscenter för utifrån en av styrelsen fastställd finanspolicy. Arbetet med operativa risker styrs och hanteras av vd, ledningsgrupp och medarbetare i verksamheten i enlighet med centrala policies och riktlinjer.

Södra har även ett affärsetiskt råd samt ett säkerhetsråd som arbetar koncernövergripande med riskområden som korruption, cybersäkerhet och säkerhetsrisker.

Not 3 | Närstående

Inga transaktioner har ägt rum mellan Södra och närstående som väsentligen påverkat företagens ställning och resultat. Karaktären och omfattningen av transaktioner med närstående överensstämmer med vad som förelåg 2021.

Not 4 | Intäkter

Nedanstående tabell visar Södras nettoomsättning uppdelad per intäktskategori:

MSEK	april-juni											
	Södra Skog		Södra Wood		Södra Cell		Södra Innovation		Övriga segment		Koncernen	
	2022	2021	2022	2021	2022	2021	2022	2021	2022	2021	2022	2021
Virkesråvara	682	620	—	—	—	—	—	—	—	—	682	620
Träprodukter	—	—	2 543	2 446	—	—	39	25	—	—	2 582	2 471
Avsalumassa	—	—	—	—	4 269	3 045	—	—	—	—	4 269	3 045
Energiprodukter	164	149	60	46	350	117	—	28	10	—	602	322
Småhus och tomter	—	—	—	—	—	—	—	—	15	120	15	120
Skogliga tjänster	605	545	—	—	—	—	—	—	—	—	605	545
Transporter	153	126	—	—	—	—	—	—	—	—	153	126
Byggtreprenad	—	—	—	—	—	—	—	—	20	27	20	27
Övrigt	11	12	14	—	—	—	—	—	—	—	25	12
Nettoomsättning varor och tjänster	1 615	1 452	2 617	2 492	4 619	3 162	67	35	35	147	8 953	7 287

Not 5 | Finansiella instrument

Finansiella tillgångar och skulder är i allt väsentligt av samma karaktär och omfattning som i senast lämnade årsredovisning.

Koncernen MSEK	30 juni 2022		31 december 2021	
	Redovisat värde	Verkligt värde	Redovisat värde	Verkligt värde
Finansiella placeringar	37	37	34	34
Andra långfristiga fordringar	—	—	4	4
Rörelsefordringar	4 518	4 518	3 402	3 402
Kortfristiga placeringar	4 567	4 567	1 648	1 648
Likvida medel	3 685	3 685	3 674	3 674
Summa tillgångar finansiella instrument	12 807	12 807	8 762	8 762
Övriga tillgångar ej finansiella instrument	25 733	—	24 667	—
Summa tillgångar	38 540	—	33 429	—
Långfristiga skulder	1 135	1 177	1 374	1 422
Kortfristiga räntebärande skulder	5 890	5 912	4 616	4 628
Kortfristiga rörelseskulder	3 462	3 462	2 348	2 348
Summa skulder finansiella instrument	10 487	10 551	8 338	8 398
Övriga skulder ej finansiella instrument	4 630	—	4 003	—
Summa skulder	15 117	—	12 341	—

I nedanstående tabeller lämnas upplysningar om hur verkligt värde bestämts för de finansiella instrument som värderas till verkligt värde i rapporten över finansiell ställning. Uppdelning av hur verkligt värde bestämts görs utifrån tre nivåer.

Koncernen 30 juni 2022

MSEK	Nivå 1	Nivå 2	Nivå 3	Summa
Tillgångar	4 567	—	37	4 604
Skulder	—	—	20	20

Verkligt värde på finansiella instrument beräknas utifrån aktuella marknadsnoteringar på balansdagen. Derivat värderas utifrån publicerade priser på en aktiv marknad. För onoterade aktier där ett tillförlitligt marknadsvärde inte kunnat fastställas används

Nivå 1: Enligt priser noterade på en aktiv marknad för samma instrument.

Nivå 2: Utifrån direkt eller indirekt observerbara marknadsdata som inte inkluderas i nivå 1.

Nivå 3: Utifrån indata som inte är observerbara på marknaden.

Koncernen 31 december 2021

MSEK	Nivå 1	Nivå 2	Nivå 3	Summa
Tillgångar	1 648	—	40	1 688
Skulder	—	—	1	1

redovisat värde som indikator på verkligt värde. Verkliga värden för skuldinstrument fastställs med hjälp av värderingsmodeller såsom diskontering av framtida kassaflöden till noterade marknadsräntor för respektive löptid.

Not 6 | Växande skog

Det bedömda verkliga värdet per 30 juni 2022 på Södras växande skog uppgår till 3 776 MSEK (3 681). Förändringen i balansräkningen uppgår till 95 MSEK (16), vilket främst avser förvärv av växande skog i Baltikum.

Not 7 | Planerade underhållsstopp

Inom Södra Cell utförs förutom löpande underhåll under pågående drift även planerade underhållsstopp där mer omfattande underhåll sker, vid vilka produktionen av massa stoppas.

Underhållsstoppens påverkan på resultatet varierar beroende på omfattningen av underhållsåtgärderna, karaktären av dessa samt

längden på stoppen. Kostnaden består dels av intäktsbortfall för utebliven produktion och dels av direkta kostnader för underhållet. Under andra kvartalet 2022 uppgick kostnaderna för planerade underhållsstopp till 218 MSEK (168).

Not 8 | Förvärv/avyttring av rörelse

Under kvartalet har 55 procent av ägandet i dotterföretaget Trivselhus UK Ltd avyttrats till tidigare företagsledning. Kvarvarande ägarandel om 45 procent redovisas framåt som Aktier och andelar i intresseföretag.

Kvartalsdata och segmentsinformation

	2022 april-juni	2021 april-juni	2022 jan-juni	2021 jan-juni	2021 jan-dec
NETTOOMSÄTTNING, MSEK					
Södra Skog	3 715	3 191	7 320	6 295	12 203
varav extern	(1 615)	(1 452)	(2 985)	(2 766)	(5 223)
Södra Wood	2 804	2 689	5 498	4 534	9 230
varav extern	(2 617)	(2 492)	(5 122)	(4 128)	(8 498)
Södra Cell	4 657	3 199	8 778	5 755	12 818
varav extern	(4 619)	(3 162)	(8 693)	(5 668)	(12 634)
Södra Innovation	67	38	134	75	173
varav extern	(67)	(35)	(133)	(75)	(173)
Övriga segment	35	147	185	383	532
varav extern	(35)	(147)	(185)	(383)	(532)
Koncerngemensamt	—	—	—	—	—
Elimineringar	-2 325	-1 977	-4 797	-4 023	-7 896
Koncernen	8 953	7 287	17 118	13 019	27 060
RÖRELSERESULTAT FÖRE AV- OCH NEDSKRIVNINGAR, MSEK					
Södra Skog	57	81	69	117	439
Södra Wood	918	945	1 733	1 372	3 050
Södra Cell	1 952	905	3 629	1 527	4 494
Södra Innovation	22	-39	8	-92	-29
Övriga segment	0	7	2	2	-11
Koncerngemensamt	-294	-183	-488	-307	-1 132
Koncernen	2 655	1 716	4 953	2 619	6 811
RÖRELSERESULTAT, MSEK					
Södra Skog	39	61	33	84	370
Södra Wood	866	827	1 629	1 206	2 779
Södra Cell	1 696	662	3 127	1 040	3 508
Södra Innovation	20	-43	5	-97	-110
Övriga segment	0	6	0	-15	-27
Koncerngemensamt	-296	-187	-495	-345	-1 204
Koncernen	2 325	1 326	4 299	1 873	5 316
RÖRELSEMARGINAL					
Södra Skog	1%	2%	0%	1%	3%
Södra Wood	31%	31%	30%	27%	30%
Södra Cell	36%	21%	36%	18%	27%
Södra Innovation	30%	neg	4%	neg	neg
Övriga segment	neg	4%	0%	neg	neg
Koncernen	26%	18%	25%	14%	20%
TILLGÅNGAR, MSEK					
Södra Skog	—	—	5 544	4 486	4 953
Södra Wood	—	—	8 321	5 034	6 448
Södra Cell	—	—	24 731	18 847	21 223
Södra Innovation	—	—	344	248	97
Övriga segment	—	—	163	294	324
Koncerngemensamt	—	—	1 236	2 492	1 695
Elimineringar	—	—	-1 799	-1 224	-1 311
Koncernen	—	—	38 540	30 177	33 429

	2022 april-juni	2021 april-juni	2022 jan-juni	2021 jan-juni	2021 jan-dec
OPERATIVT KAPITAL GENOMSnittLIGT, MSEK					
Södra Skog	—	—	5 583	5 132	5 479
Södra Wood	—	—	3 816	3 289	3 275
Södra Cell	—	—	13 922	12 970	13 229
Södra Innovation	—	—	862	165	484
Övriga segment	—	—	175	389	421
Koncerngemensamt	—	—	—	—	—
Koncernen sysselsatt kapital, genomsnittligt	—	—	22 041	21 171	21 350
AVKASTNING PÅ OPERATIVT KAPITAL					
Södra Skog	—	—	1%	3%	7%
Södra Wood	—	—	85%	73%	85%
Södra Cell	—	—	45%	16%	27%
Södra Innovation	—	—	neg	neg	neg
Övriga segment	—	—	neg	neg	neg
Koncerngemensamt	—	—	—	—	—
Koncernens avkastning på sysselsatt kapital	—	—	39%	18%	25%
KASSAFLÖDE EFTER INVESTERINGAR, MSEK					
Södra Skog	-193	-45	495	262	-118
Södra Wood	914	454	1 136	595	2 218
Södra Cell	1 880	611	2 882	443	2 404
Södra Innovation	-135	-129	-213	-153	-565
Övriga segment	50	168	121	174	233
Koncerngemensamt	-357	-231	-918	-536	-980
Koncernen	2 159	828	3 503	785	3 192
INVESTERINGAR, MSEK					
Södra Skog	34	48	85	91	184
Södra Wood	102	158	166	195	208
Södra Cell	286	275	475	502	1 009
Södra Innovation	95	111	132	150	441
Övriga segment	0	3	0	3	3
Koncerngemensamt	—	11	—	30	30
Koncernen	517	606	858	971	1 875
MEDELANTAL ANSTÄLLDA					
Södra Skog	—	—	662	626	616
Södra Wood	—	—	929	939	939
Södra Cell	—	—	1 212	1 187	1 207
Södra Innovation	—	—	116	87	98
Övriga segment	—	—	3	64	35
Koncerngemensamt	—	—	246	213	223
Koncernen	—	—	3 168	3 115	3 118

Alternativa nyckeltal

NETTOOMSÄTTNING, FÖRÄNDRING

	2022 jan-juni	2021 jan-juni	2021 jan-dec
Ingående nettoomsättning	13 019	10 993	20 351
Utgående nettoomsättning	17 118	13 019	27 060
Förändring	31%	18%	33%

Förändring av nettoomsättningen visar Södras tillväxt.

RÖRELSERESULTAT FÖRE AV- OCH NEDSKRIVNINGAR, MSEK

	2022 jan-juni	2021 jan-juni	2021 jan-dec
Rörelseresultat	4 299	1 873	5 316
Avskrivningar och nedskrivningar	654	746	1 495
Rörelseresultat före av- och nedskrivningar	4 953	2 619	6 811

Ett komplement till rörelseresultatet som förenklat visar vad i resultatet som är kassaflödespåverkande.

RÖRELSERESULTAT FÖRE AV- OCH NEDSKRIVNINGAR MARGINAL

	2022 jan-juni	2021 jan-juni	2021 jan-dec
Rörelseresultat före av- och nedskrivningar	4 953	2 619	6 811
Nettoomsättning	17 118	13 019	27 060
Rörelseresultat före av- och nedskrivningar marginal	29%	20%	25%

Rörelseresultat före av- och nedskrivningar marginal visar det procentuella överskott som varje omsättningskrona ger efter avdrag för rörelsens kostnader men exklusive av- och nedskrivningar. Detta mått ger en övergripande uppfattning om vilket kassaflöde som genereras. Måttet är lämpligt både för en översiktlig trendanalys över utvecklingen i Södra och vid en jämförelse med andra företag.

RÖRELSERESULTAT, MSEK

	2022 jan-juni	2021 jan-juni	2021 jan-dec
Nettoomsättning	17 118	13 019	27 060
Övriga intäkter	391	168	704
Rörelsens kostnader	-12 556	-10 568	-20 953
Av- och nedskrivningar	-654	-746	-1 495
Rörelseresultat	4 299	1 873	5 316

Rörelseresultatet visar det överskott som omsättningen genererar efter avdrag för rörelsens kostnader inklusive av- och nedskrivningar. Detta är ett väsentligt mått för trendanalys över utvecklingen i Södra och vid en jämförelse med andra företag.

RÖRELSEMARGINAL

	2022 jan-juni	2021 jan-juni	2021 jan-dec
Rörelseresultat	4 299	1 873	5 316
Nettoomsättning	17 118	13 019	27 060
Rörelsemarginal	25%	14%	20%

Rörelsemarginalen visar det procentuella överskott som varje omsättningskrona ger efter avdrag för rörelsens kostnader inklusive av- och nedskrivningar. Detta överskott ska täcka räntekostnader och skatt samt ge en acceptabel vinst. Måttet är lämpligt både för en översiktlig trendanalys över utvecklingen i Södra och vid en jämförelse med andra företag.

Södra styr verksamheten genom analys av nyckeltal. Vissa av dessa finansiella nyckeltal är definierade eller anges i tillämpliga regler för finansiell information eller framgår av andra gällande lagar. Andra benämns alternativa nyckeltal. Södra använder följande alternativa nyckeltal och anser att dessa ger värdefull kompletterande information för att bedöma Södras utveckling.

Effekten av verksamhet som innehas för försäljning är beaktad i Rapport över totalresultatet för koncernen och Rapport över finansiell ställning för koncernen. Effekten av verksamhet som innehas för försäljning är ej beaktad i Rapport över kassaflöden för koncernen samt för beräknade nyckeltal vilka inte direkt framgår av presenterad resultat- och balansräkning då Södra styr all verksamhet genom denna uppföljning. Jämförelsesiffror tidigare år är ej omräknade med hänsyn till ovan effekt, det vill säga från 2021 och bakåt, utan de är avstämningsbara mot historiska rapporter.

NETTOSKULD, MSEK

	2022 jan-juni	2021 jan-juni	2021 jan-dec
Räntebärande avsättningar	—	—	—
Räntebärande skulder	7 010	5 712	5 990
Finansiella fordringar	0	0	0
Kortfristiga placeringar och likvida medel	-8 252	-2 569	-5 322
Nettoskuld	-1 242	3 143	668

Nettoskulden visar Södras finansiella styrka.

SKULDSÄTTNINGSGRAD, GGR

	2022 jan-juni	2021 jan-juni	2021 jan-dec
Nettoskuld	-1 242	3 143	668
Eget kapital	23 423	17 932	21 088
Skuldsättningsgrad	-0,1	0,2	0,0

Skuldsättningsgraden visar Södras finansiella styrka och är tillsammans med soliditeten ledningens mest använda mått för att följa skuldsättningsnivån.

SYSSELSATT KAPITAL, MSEK

	2022 jan-juni	2021 jan-juni	2021 jan-dec
Tillgångar	38 540	30 177	33 429
Finansiella tillgångar	-8 354	-2 603	-5 461
Avsättningar*	-379	-141	-381
Skatt*	-2 657	-1 810	-2 141
Rörelserelaterade ej räntebärande skulder	-4 929	-4 122	-3 586
Sysselsatt kapital	22 221	21 501	21 860
Genomsnitt	22 041	21 171	21 350

* Beaktas ej i beräkning av Operativt kapital.

Sysselsatt kapital visar vilket kapital som används i Södra och utgör en komponent i avkastning på sysselsatt kapital.

AVKASTNING PÅ SYSSELSATT KAPITAL

	2022 jan-juni	2021 jan-juni	2021 jan-dec
Genomsnittligt sysselsatt kapital	22 041	21 171	21 350
Rörelseresultat	4 299	1 873	5 316
Rörelseresultat uppräknat till 12 månader	8 598	3 746	—
Avkastning	39%	18%	25%

Avkastning på sysselsatt kapital är ett mått på hur Södra förräntar det kapital som binds i verksamheten.

SOLIDITET

	2022 jan-juni	2021 jan-juni	2021 jan-dec
Eget kapital	23 423	17 932	21 088
Tillgångar	38 540	30 177	33 429
Soliditet	61%	59%	63%

Ett etablerat och centralt mått på Södras finansiella styrka. Visar hur stor del av de totala tillgångarna som har kunnat finansieras med eget kapital. Måttet visar betalningsförmågan på lång sikt då eventuella kommande förluster avräknas mot det egna kapitalet.

DEFINITIONER

Rörelseresultat före av- och nedskrivningar MSEK

Rörelseresultat exklusive avskrivningar och nedskrivningar på materiella och immateriella anläggningstillgångar.

Rörelseresultat före av- och nedskrivningar marginal, %

Rörelseresultat exklusive avskrivningar och nedskrivningar på materiella och immateriella anläggningstillgångar i procent av nettoomsättningen.

Rörelseresultat, MSEK

Nettoomsättning och övriga intäkter reducerat med rörelsens kostnader inklusive av- och nedskrivningar.

Rörelsemarginal, %

Rörelseresultat i procent av nettoomsättningen.

Nettoskuld, MSEK

Räntebärande skulder med avdrag för räntebärande tillgångar och likvida medel.

Skuldsättningsgrad, GGR

Nettoskuld i förhållande till eget kapital.

Sysselsatt kapital, MSEK

Tillgångar exklusive räntebärande tillgångar, avsättningar och skulder.

Avkastning på sysselsatt kapital, %

Rörelseresultat, uppräknat till helårsvärde, i procent av genomsnittligt sysselsatt kapital.

Soliditet, %

Eget kapital uttryckt i procent av tillgångarna.

Finansiell rapportering

- » Delårsrapport för juli–september publiceras den 20 oktober 2022 kl 11.
- » Delårsrapporter kan laddas ned från sodra.com/finansiellt

Detta är Södra

Södra, grundat 1938, är Sveriges största skogsägarförening med 52 000 skogsägare som medlemmar. Vi är också en internationell skogsindustrikoncern där verksamheten baseras på förädling av medlemmarnas skogsråvara. Södra är en av de största producenterna i Europa av massa för avsalumarknaden och har en av Europas största sågverksrörelser.

Kontaktinformation och adress

Peter Karlsson, CFO

TELEFON 0470-890 28

E-POST peter.ma.karlsson@sodra.com

Södra Skogsägarna ekonomisk förening

ADRESS Skogsudden, 351 89 Växjö

TELEFON 0470-890 00

E-POST info@sodra.com, medlemsservice@sodra.com

HEMSIDA sodra.com

