

Södras delårsrapport 1 april – 30 juni 2020

- Nettoomsättningen uppgick till 5 416 MSEK (6 199).
- Rörelseresultatet före av- och nedskrivningar uppgick till 556 MSEK (1 169).
- Rörelseresultatet uppgick till 221 MSEK (861).
- Rörelsemarginalen uppgick till 4 procent (14).
- Kassaflödet efter investeringar uppgick till –59 MSEK (515).

Nyckeltal	2020 apr–jun	2019 apr–jun	2020 jan–jun	2019 jan–jun	2019 jan–dec
Nettoomsättning, MSEK	5 416	6 199	10 993	12 517	23 183
Rörelseresultat före av- och nedskrivningar, MSEK	556	1 169	1 104	2 631	3 897
Rörelseresultat, MSEK	221	861	449	2 009	2 582
Rörelseresultat före av- och nedskrivningar, marginal, %	10	19	10	21	17
Rörelsemarginal, %	4	14	4	16	11
Avkastning sysselsatt kapital, %	—	—	4	19	12
Soliditet, %	—	—	57	58	59
Kassaflöde efter investeringar, MSEK	–59	515	54	1 407	2 227
Antal anställda	—	—	3 195	3 157	3 150
CO ₂ -fossil produktion, kton	18	16	37	33	70
CO ₂ -fossil transporter, kton ¹⁾	—	—	—	—	207
Skogstillväxt, m ³ sk/ha och år ¹⁾	—	—	—	—	7,1
Arbetskadorna med frånvaro (LTA ²⁾), antal	10	13	20	29	62
Arbetskadefrekvens (LTAR ³⁾)	8	10	8	11	12

¹⁾ Dessa nyckeltal beräknas inte kvartalsvis.

²⁾ LTA (lost-time-accident): arbetsskada med frånvaro.

³⁾ LTAR (lost-time-accident rate): antal arbetsskadorna med frånvaro per miljon arbetade timmar.



Stabilt resultat men fortsatt svårbedömda framtidsutsikter

Södra redovisar ett stabilt resultat för första halvåret. Även om perioden har präglats av fortsatt stor osäkerhet på grund av effekterna av Covid-19, har såväl produktion som utleveranser legat på en stabil och hög nivå. Omsättningen för första halvåret uppgick till 10 993 MSEK (12 517). Rörelseresultatet uppgick till 449 MSEK (2 009).

Som en effekt av den globala spridningen av Covid-19 befinner sig världen i en allvarlig kris. Omfattningen av de ekonomiska effekterna är osäkra då såväl produktionsminskningar som efterfrågeminskningar har uppstått globalt. Södras fokus har främst varit att fortsatt värna om våra medarbetare, kunder, leverantörer och andra vi kommer i kontakt med för att skydda liv och hälsa. Det är med stor respekt och tacksamhet jag ser hur vi tillsammans fortsätter att kämpa för att minimera smittspridningen parallellt med att vi hanterar den dagliga driften. Samtidigt blickar vi framåt och investerar i kärnverksamheten så att Södra kan fortsätta att växa med lönsamhet även framöver.

Under första halvåret uppgick nettoomsättningen till 10 993 MSEK (12 517) och rörelseresultatet till 449 MSEK (2 009). Rörelsemarginalen var 4 procent. Det är ett stabilt resultat givet rådande marknadsläge. Såväl minskningen i omsättning som resultatnedgången förklaras av betydligt lägre prisnivåer för Södras huvudprodukter, pappersmassa och sågade trävaror, jämfört med motsvarande period föregående år. Prisutvecklingen var svagt positiv och prisnivåerna låg något högre vid halvårsskiftet än vid årets inledning. Efterfrågan på Södras huvudprodukter var fortsatt god och produktionen låg på en stabil och hög nivå. Även utleveranserna och kvaliteten på produkterna låg på en hög nivå och för första gången under en enskild månad levererade Södra mer än 200 000 m³sv sågade trävaror. Soliditeten är stark och ligger på 57 procent.

I linje med den koncernstrategiska inriktningen har Södra under de senaste åren investerat kraftfullt i ökad produktionskapacitet och därigenom kunnat leverera större volymer avsalumassa, vilket har haft en positiv resultat effekt. Under andra kvartalet beslutade Södras styrelse om ytterligare investeringssteg som en del i att öka produktionskapaciteten vid massabruket i Värö till 850 000 ton. Expansionen syftar till att stärka den långsiktiga konkurrenskraften. Beslutet följer av den nya koncernstrategin som innebär fortsatta investeringar och expansion inom kärnverksamheten, men även satsningar på en ökad grad av vidareförädling av såväl befintliga produkter som rest- och biprodukter. Utbyggnaden av massakapaciteten stärker även våra ägares möjligheter till avsättning av skogsråvara, vilket stämmer väl överens



med Södras långsiktiga hållbarhetsmål om att öka den årliga skogstillväxten i medlemmarnas skogar.

En central del av Södras strategi för hållbar och lönsam tillväxt är ett effektivt nyttjande av skogsråvaran. Ett exempel är den demonstrationsanläggning som är under uppförande i Tofte, Norge. Anläggningen syftar till att utveckla såväl processen som tekniken för att ta fram fossilfria biodrivmedel. Därefter planeras en fullskalig anläggning för produktion av biodrivmedel. Med denna satsning tar vi ytterligare steg emot en fossilfri framtid genom förädling av skogsråvaran. Samtidigt är det viktigt att politikerna tar beslut som möjliggör att skogens potential tas tillvara i omställningen till en hållbar bioekonomi.

Även under andra kvartalet har bekämpningen av granbarkborren varit i fokus. Angreppen påverkar skogs-



råvarans kvalitet, varför det är av yttersta vikt att snabbt få ut skogsråvaran. Södra har, tillsammans med medlemmar och fältpersonal, genom god samverkan hanterat situation väl. Även det relativt gynnsamma vädret under senare delen av andra kvartalet gynnade arbetet med den angripna skogen. Stora utmaningar avseende granbarkborreangrepp återstår att hantera gemensamt även under kommande kvartal.

Ett av Södras hållbarhetsmål är en nollvision avseende arbetsskador. Ingen ska behöva arbeta med hälsan som insats. Södra arbetar med att ständigt förbättra säkerhetskulturen och minimera skaderisken både för våra egna medarbetare och andras säkerhet. Arbetsskadorna fortsätter att minska och målsättningen är att Södra skall vara ledande inom arbetsmiljöarbete i skogsnäringen. Som ansvarstagande arbetsgivare i en expansiv framtidsbransch, stärker vi dessutom Södras möjligheter att attrahera framtidens medarbetare.

Det råder stor osäkerhet om den framtida konjunktur- och marknadsutvecklingen i spåren av Covid 19-pandemin. Centrala frågor handlar bland annat om hur stora effekter nedstängningarna får och om det blir ytterligare nedstängningar? Kommer protektionism att leda till högre tullar med handelskrig som följd? Södra har hög beredskap för att göra de anpassningar som krävs på grund av förändrade marknadsförutsättningar. Samtidigt kommer skogsnäringen att spela en stor och viktig roll i omställningen till ett mer hållbart samhälle, där ett ökat utbud av produkter baserade på skogsråvaran är en viktig komponent.

Peter Karlsson

tf Vd och koncernchef



Perioden i korthet

Södra levererade ett stabilt rörelseresultat givet rådande marknadsläge. Periodens leveranser översteg föregående år, men prisbilden på Södras huvudprodukter var betydligt svagare. Omsättningen för andra kvartalet uppgick till 5 416 MSEK (6 199) och rörelseresultatet till 221 MSEK (861). För första halvåret uppgick rörelseresultatet till 449 MSEK (2 009), avkastningen på sysselsatt kapital uppgick till 4 procent (19) och soliditeten till 57 procent.

MARKNADSLÄGET

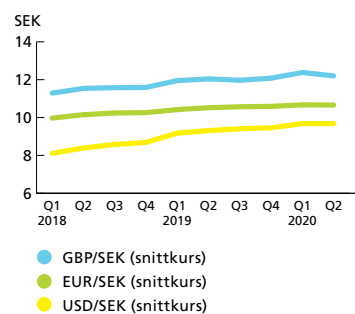
I kölvattnet av den chock Covid-19 pandemin har inneburit för världen, såväl socialt som ekonomiskt, letar nu marknadsanalytiker efter tecken på återhämtning. Internationella Valutafonden (IMF) anser den rådande situationen vara en exceptionell kris och osäkerheten kring återhämtningen är betydande, även om några ljusglimtar kan lyftas fram. IMF spår i sin prognos att den ekonomiska tillväxten faller med 4,9 procent under 2020, vilket är en försämring med 1,9 procentenheter jämfört med prognosen i april.

För att möta de ekonomiska utmaningarna har centralbankerna agerat snabbt och kraftfullt genom sänkta styrräntor och massiva stimulanspaket i syfte att tillföra kapital till marknaderna och underlätta företagens finansieringsbehov. EU avser att skapa en fond motsvarande 750 miljarder euro för att stödja Europas ekonomier när spridningen av Corona-viruset är under bättre kontroll. Europas länder har successivt börjat öppna upp, även om det fortfarande råder en del begränsningar beroende på de enskilda ländernas smittsituation. Storbritannien ser ut att vara ett av de hårdast drabbade länderna av pandemins effekter, vilket i kombination med fortsatt osäkerhet kring förhandlingsläget med EU kring Brexit, accentuerar landets stora framtida utmaningar. Bank of England ser dock en snabbare återhämtning än förväntat för de brittiska hushållen, vilket kan ses som en ljusglimt i dagsläget.

I USA har den amerikanska centralbanken, Federal Reserve, lanserat flera stimulanspaket för att stödja den inhemska ekonomin. Privat konsumtion är traditionsenligt den starkaste tillväxtmotorn, vilket gör att USA är extra känsligt för en ökad smittspridning. Med mer än 50 000 smittade per dygn och en alltmer ansträngd sjukvårdssektor sätts president Donald Trump på allt hårdare prov. Presidentens opinionssiffror har dalat i spåren av den eskalerande smittspridningen och med en demokratisk utmanare i medvind, tvingas Donald Trump till svåra avvägningar mellan att begränsa smittan och stimulera ekonomin detta valår. Till detta kan läggas en infekterad relation med Kina, varför USA har betydande utmaningar på flera fronter framgent. På den positiva sidan kan noteras att inköpschefsindex stiger och att antalet arbetslösa fortsatt att sjunka i juni.

Kina har drabbats hårt av den rådande pandemin. Landet var först ut med en större spridning av Covid-19 och har därför haft längre tid på sig att få smittan under kontroll. Även om det har dykt upp nya Corona-fall i Wuhan och Peking, har dessa inte fått någon rapporterad större effekt. Det kinesiska inköpschefsindexet (Caixin) föll kraftigt under första kvartalet men har successivt återhämtat sig och är nu tillbaka på de nivåer som rådde vid årets början. IMF spår dock ett kraftigt fall i landets BNP med en tillväxt på endast 1 procent för 2020, vilket kan jämföras med landets officiella mål på cirka 6 procent.

Valutakurser

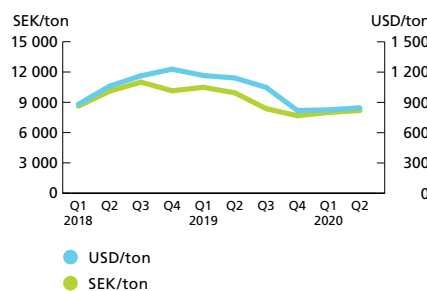


● GBP/SEK (snittkurs)
● EUR/SEK (snittkurs)
● USD/SEK (snittkurs)

Den svenska kronan (SEK) har stärkts något i perioden gentemot den amerikanska dollarn (USD), euron (EUR) och det brittiska pundet (GBP).

Källa: ECB

Massapriser

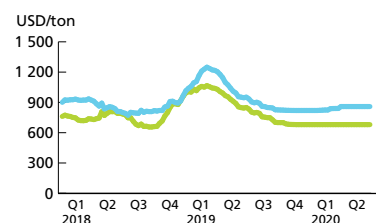


● USD/ton
● SEK/ton

Priset på blekt barrsulfatmassa räknat i USD ökade något under kvartalet. Diagrammet visar genomsnittspriser på barrsulfatmassa levererade till europeiska kunder.

Källa: Foex PIX och Södra

Listpris för barr- och lövmassa



● Pris blekt barrsulfatmassa
● Pris lövsulfatmassa

Priset på barrmassa ökade något medan priset på lövmassa låg stabilt under kvartalet. Diagrammet visar bruttopriser före rabatter på den nordeuropeiska marknaden.

Källa: Foex PIX



Omvärlden följer dessutom den politiska utvecklingen i Hongkong och dess eventuella effekter på ekonomin.

Även om Sverige inte stängts ner i lika stor utsträckning som många andra länder, förväntas hushållens konsumtion, investeringar och export att falla brant. Exporten till viktiga marknader minskar påtagligt, inte minst till Europa. Konsumtionen minskar inom sällanköpsvaror och tjänster, medan dagligvaruhandeln och handel kopplad till hemmafärd har fått en rejäl uppgång. Hushållen är mer försiktiga, vilket påverkar aktiviteten på bostadsmarknaden, hittills främst i storstäderna. Under första kvartalet 2020 steg BNP med 0,1 procent. Dock förväntas ett kraftigt fall under andra kvartalet och en negativ utveckling av BNP för helåret 2020. I Norge har arbetslösheten ökat kraftigt i spåren av virusutbrottet, men också av kraftigt fallande oljepriser. Såväl regeringens finanspolitik som penningpolitiken via Norges bank har varit kraftfulla för att dämpa de negativa ekonomiska effekterna. Danmark har påverkats i något mindre utsträckning tack vare landets stora läkemedels- och livsmedelsindustrier. Industritunga Finland har sett exporten falla och de redan hårt ansträngda offentliga finanserna drabbas hårt av krisen.

Under det andra kvartalet stärktes den svenska kronan (SEK) gentemot den amerikanska dollarn (USD), euron (EUR) och det brittiska pundet (GBP). En starkare svensk krona accentuerar den negativa påverkan svensk exportindustri utsätts för under rådande marknadsläge.

Trots en svag inledning, där sågverken begränsade produktionen till följd av Covid-19 pandemin, var efterfrågan på både massaved och timmer god under kvartalet. Virkesflödet påverkades av det osäkra läget och utmaningarna var stora för att finna lämplig balans mellan olika sortiment. Fokus låg fortsatt på att prioritera skadad skog till följd av stormskador och granbarkborreangrepp. Den framtida prognosen är osäker, inte minst mot bakgrund av förväntade granbarkborreangrepp och de fortsatta effekterna av Covid-19.

Konsekvenserna av Covid-19 skapade även stor osäkerhet kring marknadsutvecklingen för sågade trävaror under inledningen av kvartalet, och då främst på marknaderna i Storbritannien och Irland, vilket föranledde korttidspermitteringar vid vissa av Södras produktionsanläggningar. Efterfrågan på sågade trävaror låg trots detta på en god nivå, även om det var stora skillnader mellan olika segment. På samtliga marknader har bygghandeln varit draglok medan efterfrågan från industrin var svagare. Efterfrågan bedöms ligga på en god nivå under de kommande månaderna men osäkerheten kvarstår i det längre perspektivet.

Efter att massapriserna (PIX) sjunkit kraftigt under 2019, skedde en stabilisering under inledningen av första kvartalet. För barrsulfatmassa var trenden stigande under andra kvartalet. Priset på barrsulfatmassa var vid kvartalets utgång 859 USD per ton barrsulfatmassa att jämföra

med 840 USD vid utgången av föregående kvartal. För lövsulfatmassa var priset stabilt och noterades vid utgången av andra kvartalet till 680 USD, vilket var oförändrat jämfört med föregående kvartal. Den underliggande efterfrågan var fortsatt god. Rådande prisnivå på 859 USD per ton för barrsulfatmassa är dock att betrakta som svag. Den pågående pandemin innebär stor osäkerhet och påverkar efterfrågan på marknaderna och följaktligen massaproducenter världen över i olika omfattning. Priserna på textilmassa (dissolvingmassa) var svagt fallande och uppgick vid kvartalets utgång, enligt CCF, till 610 USD per ton.

NETTOOMSÄTTNING

Koncernens nettoomsättning under kvartalet uppgick till 5 416 MSEK (6 199), en minskning med 13 procent. Den negativa omsättningsutvecklingen förklaras av betydligt lägre prisnivåer, medan leveransvolymerna översteg föregående år både för barrsulfatmassa och sågade trävaror. Nettoomsättningen för det första halvåret uppgick till 10 993 MSEK (12 517), omsättningsutvecklingen förklaras av betydligt lägre prisnivåer på Södras huvudprodukter.

RESULTAT

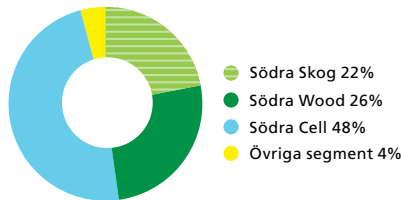
Rörelseresultatet för kvartalet uppgick till 221 MSEK (861), vilket motsvarar en rörelsemarginal om 4 procent (14). Resultatet före skatt uppgick till 167 MSEK (837). Periodens skattekostnad var 24 MSEK (110). Rörelseresultatet för kvartalet är i linje med förväntningarna och avspeglar den fortsatt relativt svaga prisbilden för främst marknadsmassa men även för sågade trävaror. Södras välinvesterade anläggningar levererade fortsatt höga volymer på en stabil nivå med god kvalitet. Utleveranserna av marknadsmassa och sågade trävaror översteg föregående år. Rörelseresultatet för det första halvåret uppgick till 449 MSEK (2 009) och avkastningen på sysselsatt kapital var 4 procent (19). Resultatutvecklingen förklaras av betydligt lägre prisnivåer på Södras huvudprodukter.



AFFÄRSOMRÅDEN

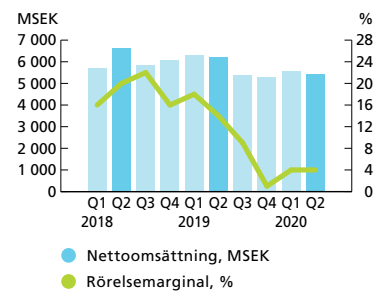
MSEK	Nettoomsättning					Rörelseresultat				
	2020 apr-jun	2019 apr-jun	2020 jan-jun	2019 jan-jun	2019 jan-dec	2020 apr-jun	2019 apr-jun	2020 jan-jun	2019 jan-jun	2019 jan-dec
Södra Skog	2 949	3 104	6 080	6 269	11 980	51	79	52	135	298
Södra Wood	1 580	1 592	3 087	3 090	5 756	62	118	85	265	262
Södra Cell	2 626	3 250	5 493	6 751	12 594	250	753	552	1 865	2 511
Övriga segment	224	353	464	709	1 231	-67	3	-93	-14	-52
Koncerngemensamt	—	—	—	—	—	-75	-92	-147	-242	-437
Elimineringar	-1 963	-2 100	-4 131	-4 302	-8 378	—	—	—	—	—
Koncernen	5 416	6 199	10 993	12 517	23 183	221	861	449	2 009	2 582

Omsättning per affärsområde

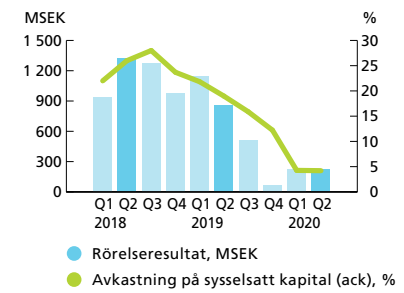


Totalt 5 416 MSEK exklusive internleveranser.

Nettoomsättning och rörelsemarginal



Rörelseresultat och avkastning på sysselsatt kapital



Södras finansiella mål är att avkastningen på sysselsatt kapital långsiktigt ska vara minst 10 procent.



Affärsområden

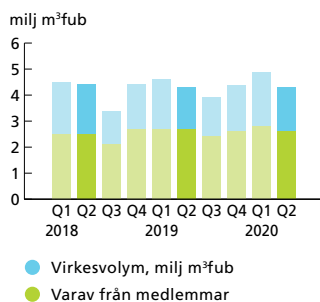
Södra Skog

Södra Skogs rörelseresultat för perioden uppgick till 51 MSEK (79). Resultatet är en konsekvens av försämrade marginaler. Under perioden anskaffade Södra Skog 4,3 miljoner m³fub, fördelat på 59 procent massaved

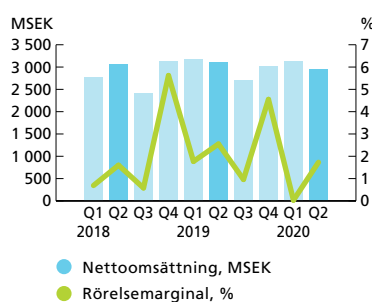
och cellulosafis, 31 procent timmer och 10 procent biobränslen.

Akkumulerat uppgick rörelseresultatet till 52 MSEK (135).

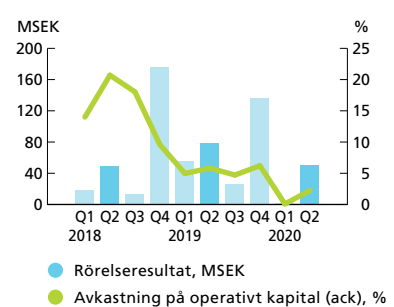
Virkesvolym



Nettoomsättning och rörelsemarginal



Rörelseresultat och avkastning



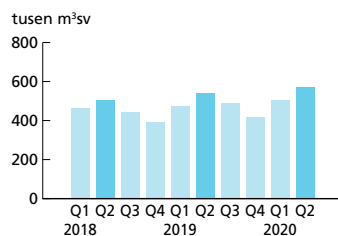
Södra Wood

Södra Woods rörelseresultat för perioden uppgick till 62 MSEK (118) och avspeglar den lägre prisbilden på sågade trävaror jämfört med föregående år. Den underliggande efterfrågan på sågade trävaror var fortsatt god. Leveransvolymen från Södra Wood ökade till 569 tusen

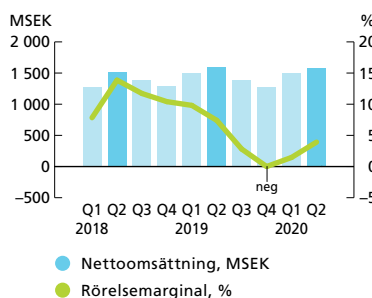
m³sv att jämföra med 542 tusen m³sv under motsvarande period föregående år. Omsättningen för kvartalet uppgick till 1 580 MSEK (1 592).

Akkumulerat uppgick omsättningen till 3 087 MSEK (3 090) och rörelseresultatet till 85 MSEK (265).

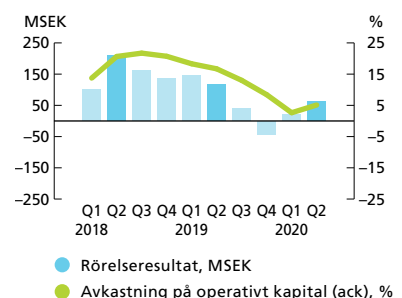
Försäljningsvolym sågade trävaror



Nettoomsättning och rörelsemarginal



Rörelseresultat och avkastning





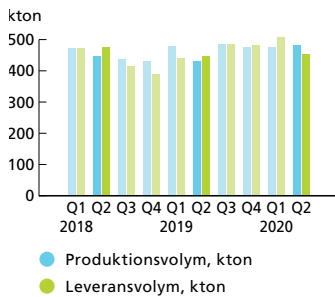
Södra Cell

Södra Cells rörelseresultat för perioden uppgick till 250 MSEK (753). Resultatnedgången förklaras av en betydligt lägre prisnivå. Omsättningen för kvartalet uppgick till 2 626 MSEK (3 250). Produktionsvolymen uppgick till 483 tusen ton fördelat på 412 tusen ton barr-sulfatmassa, 33 tusen ton lövsulfatmassa och 38 tusen ton textilmassa.

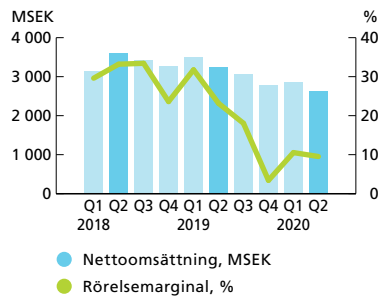
Akkumulerat uppgick omsättningen till 5 493 MSEK (6 751) och rörelseresultatet till 552 MSEK (1 865).

Elproduktionen vid massabruken uppgick under kvartalet till 490 GWh. Elöverskottet uppgick till 160 GWh. Överskottet motsvarade cirka 33 procent av produktionen och såldes på öppna marknaden.

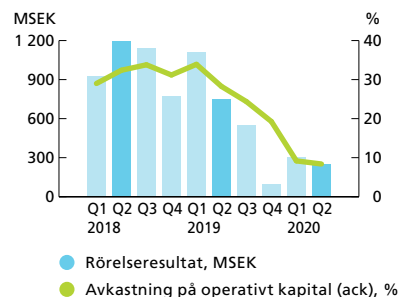
Produktions- och leveransvolym



Nettoomsättning och rörelsemarginal



Rörelseresultat och avkastning



Övriga segment

Resultatet för Övriga segment för perioden uppgick till totalt -67 MSEK (3). Under kvartalet har uppbyggnaden av demonstrationsanläggningen i Tofte, Norge, fortsatt enligt plan och medförde att Silvas rörelseresultat under perioden uppgick till -46 MSEK (-4). Trivselhus rörelse-

resultat uppgick till -10 MSEK (-5). Resultatminskningen beror på försämrade marknadsförutsättningar. Under kvartalet levererades 72 bostäder (83). Södras andel i intresseföretaget SunPines resultat för perioden var -13 MSEK (12).



FINANSNETTO

Koncernens finansnetto för kvartalet var -54 MSEK (-24).

KASSAFLÖDE

Kassaflödet före investeringar för kvartalet uppgick till 327 MSEK (801). Kassaflödet efter investeringar uppgick till -59 MSEK (515). Likvida medel och kortfristiga placeringar uppgick vid kvartalets slut till 2 581 MSEK (3 010 per den 31 december 2019).

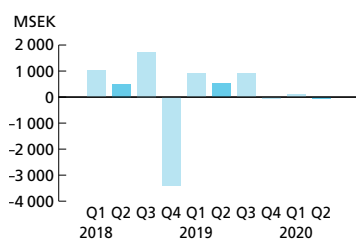
FINANSIELL STÄLLNING

Eget kapital uppgick den 30 juni 2020 till 16 814 MSEK (17 382 per den 31 december 2019) varav inbetalt och emitterat insatskapital svarade för 4 861 MSEK (4 636 per den 31 december 2019). Balansomslutningen minskade till 29 260 MSEK (29 337 per den 31 december 2019). Soliditeten per den 30 juni 2020 uppgick till 57 procent (59 per den 31 december 2019). Södras upplåning utgjordes vid utgången av kvartalet av inlåning från medlemmarna om 4 549 MSEK (4 086 per den 31 december 2019), ett lån från Nordic Investment Bank på 800 MSEK (868 per den 31 december 2019) med förfall om sex år och en grön obligation om 1 000 MSEK (1 000) noterad på Nasdaq Stockholm med förfall om knappt ett år. Under kvartalet har Södra stärkt likviditetsreserven för en stabilare långsiktig finansiering. Därefter har Södra fyra kreditavtal, vilka ger Södra möjlighet att under en period på mellan ett och fem år låna upp till 3 500 MSEK. Skuldsättningsgraden uppgick den 30 juni 2020 till 0,2 (0,2 per den 31 december 2019).

INVESTERINGAR, FÖRVÄRV OCH AVYTTRINGAR

Investeringarna för kvartalet uppgick till 397 MSEK (287), varav 264 MSEK (200) inom Södra Cell, 64 MSEK (41) inom Södra Wood och 25 MSEK (18) inom Södra Skog. Investeringarna är främst inriktade på expansion, produktivitet och miljö.

Kassaflöde efter investeringar



Kassaflödet efter investeringar uppgick till -59 MSEK under kvartalet.

HÄNDELSE EFTER RAPPORT- PERIODENS UTGÅNG

Den pågående Covid-19 pandemin kommer att ha framtida effekter på Södra. Dessa effekter är svårbedömda i dagsläget, men både omsättning och resultat kommer att påverkas negativt under 2020. Koncernen har med anledning av detta analyserat olika scenarier och vad dessa skulle kunna leda till. Olika åtgärder har vidtagits för att reducera effekterna av Covid-19.

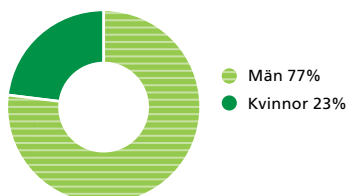
ANSTÄLLDA

Antalet anställda uppgick per den 30 juni till 3 195 (3 157) varav 23 procent (23) kvinnor.

FRAMTIDSUTSIKTER

Effekterna av den pågående pandemin är svårbedömda och påverkas bland annat av de politiska åtgärder som vidtas för att hindra smittspridningen och lindra de ekonomiska konsekvenserna. Ledtiden avseende återgången till ett nytt normalläge är av stor betydelse, liksom hur efterfrågan kommer att förändras i ett nytt framtida normalläge. Även effekterna av de ekonomisk-politiska åtgärderna för att skydda företag och efterfrågan är viktiga och svårberäknade. Osäkerheten är således stor i det korta perspektivet kring den framtida konjunktur- och prisutvecklingen. Dock står det klart att Södras resultat för 2020 kommer att påverkas negativt av pågående pandemin, samtidigt som koncernen vidtar de åtgärder som krävs för att minimera de negativa effekterna. Det finns en god underliggande efterfrågan på skogsbaserade produkter i den pågående omställningen mot en mer hållbar bioekonomi, vilket gör att utsikterna på medellång och lång sikt alltså bedöms vara mycket goda.

Anställda



Antalet anställda uppgick per den 30 juni till 3 195 varav 23 procent kvinnor.



HÅLLBARHET

Hållbarhetsmål

Arbetet med koncernens hållbarhetsmål fortsatte under kvartalet. Tre av målen är särskilt prioriterade: fossilfri produktion och fossilfria transporter, högre skogstillväxt och nollvision för arbetsskador.

Fossilfrihet

Södras mål är fossilfri produktion till 2020 och fossilfria transporter till 2030. Utsläppen av fossil koldioxid från produktion, arbetsmaskiner och interna transporter var 18 kton (16) under andra kvartalet 2020, varav 6 kton (6) utgjorde direkta utsläpp och 12 kton (10) indirekta utsläpp. Södras intresseföretag Silva Green Fuel startade byggnationen av en demonstrationsanläggning för framställning av biodiesel i norska Tofte. Södra beviljades medel från Klimatklivet för byggnation av en virkesterminal i Dalsland. På terminalen kommer vedråvara att kunna flyttas från lastbil till järnväg vilket leder till lägre utsläpp av fossila växthusgaser från transporter.

Skogstillväxt

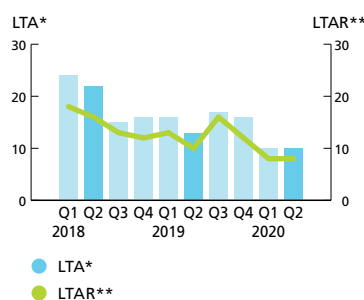
Södras mål är 20 procent högre skogstillväxt 2050 jämfört med 2015. Bekämpningen av granbarkborreskador hade högsta prioritet under kvartalet. Viltskadorna var under vintern 2019/2020 mindre än tidigare år enligt älgbetesinventeringen (ÄBIN), men är alltjämt för stora. Framsteg gjordes vad gäller föryngring av tall och en allt högre andel tallmarker föryngras nu med tall. I granfröplantagen var blomningen oväntat kraftig, men blomorna skadades delvis av frosten under maj. Prognosen är dock god för en betydande skörd av förädlat frö till hösten.

Arbetsmiljö och säkerhet

Södra har en nollvision för arbetsskador och LTAR (lost-time-accident rate, antal arbetsskador med frånvaro per miljon arbetade timmar) ska minska med 15 procent per år till 2020. Antalet arbetsskador med från-

varo (LTA; lost-time-accident) uppgick under andra kvartalet 2020 till 10 (13) och arbetsskadefrekvensen mätt som LTAR uppgick till 8 (10). Fokus ligger kontinuerligt på förebyggande åtgärder såsom riskobservationer och riskanalyser inom ramen för Lean och BBS (beteendebaserad säkerhet) samt MTO (maskin/teknik/organisation). Vidtagna åtgärder har resulterat i en positiv trend. Inom ramen för rådande samhällssituation med Covid-19, följer Södra kontinuerligt Folkhälsomyndighetens rekommendationer. Strukturuppbyggnad av information, riktlinjer och riskhanteringsarbete är ett prioriterat och pågående arbete inom Södra för att säkra en fortsatt trygg och säker arbetsplats.

Arbetsskador



* LTA (lost-time-accident). Arbetsskada med frånvaro.
** LTAR (lost-time-accident rate). Antal arbetsskador med frånvaro per miljon arbetade timmar.

På styrelsens uppdrag

Växjö den 15 juli 2020

Peter Karlsson
tf Vd och koncernchef

GRANSKNINGSRAPPORT

Denna delårsrapport har inte varit föremål för granskning av föreningens revisorer.



Rapport över totalresultat för koncernen i sammandrag

MSEK	2020 apr-jun	2019 apr-jun	2020 jan-jun	2019 jan-jun	2019 jan-dec
Nettoomsättning	5 416	6 199	10 993	12 517	23 183
Övriga intäkter	-82	49	48	112	354
Rörelsens kostnader	-4 779	-5 079	-9 937	-9 998	-19 640
Av- och nedskrivningar	-334	-308	-655	-622	-1 315
Rörelseresultat	221	861	449	2 009	2 582
Finansnetto	-54	-24	-91	3	-87
Resultat före skatt	167	837	358	2 012	2 495
Skatt	-24	-110	-56	-275	-323
Periodens resultat	143	727	302	1 737	2 172
Övrigt totalresultat					
Poster som inte kommer att omklassificeras till resultatet	-8	-88	-8	-90	-61
Poster som kommer att omklassificeras till resultatet	-171	40	-19	108	43
Periodens övrigt totalresultat	-179	-48	-27	18	-18
Periodens summa totalresultat	-36	679	275	1 755	2 154
Resultat hänförligt till					
Moderföretagets ägare	143	727	302	1 737	2 172
Periodens resultat	143	727	302	1 737	2 172
Totalresultat hänförligt till					
Moderföretagets ägare	-36	679	275	1 755	2 154
Periodens totalresultat	-36	679	275	1 755	2 154



Rapport över finansiell ställning för koncernen i sammandrag

MSEK	30 jun 2020	30 jun 2019	31 dec 2019
TILLGÅNGAR			
Immateriella anläggningstillgångar	412	384	393
Materiella anläggningstillgångar	15 106	15 343	15 118
Biologiska tillgångar	2 940	2 798	2 918
Aktier och andelar i intresseföretag	293	314	324
Finansiella placeringar	34	14	36
Andra långfristiga fordringar	24	75	12
Uppskjutna skattefordringar	4	4	4
Summa anläggningstillgångar	18 813	18 932	18 805
Varulager	3 620	3 971	3 835
Skattefordringar	154	35	142
Rörelsefordringar	4 092	4 502	3 545
Kortfristiga placeringar	982	206	938
Likvida medel	1 599	1 835	2 072
Summa omsättningstillgångar	10 447	10 549	10 532
SUMMA TILLGÅNGAR	29 260	29 481	29 337
EGET KAPITAL OCH SKULDER			
Eget kapital hänförligt till moderföretagets ägare	16 814	16 950	17 382
Summa eget kapital	16 814	16 950	17 382
Långfristiga finansiella räntebärande skulder	1 172	2 273	2 368
Långfristiga rörelserelaterade räntebärande skulder	177	302	210
Avsättningar för pensioner	482	519	477
Långfristiga avsättningar	129	135	143
Uppskjutna skatteskulder	1 545	1 452	1 554
Övriga långfristiga rörelseskulder	17	49	35
Summa långfristiga skulder	3 522	4 730	4 787
Kortfristiga finansiella räntebärande skulder	5 310	3 696	3 729
Kortfristiga rörelserelaterade räntebärande skulder	89	117	118
Skatteskulder	6	124	12
Övriga kortfristiga rörelseskulder	3 519	3 864	3 309
Summa kortfristiga skulder	8 924	7 801	7 168
Summa skulder	12 446	12 531	11 955
SUMMA EGET KAPITAL OCH SKULDER	29 260	29 481	29 337



Rapport över förändringar i eget kapital för koncernen i sammandrag

MSEK	Totalt eget kapital
Ingående balans, 1 januari 2020	17 382
Årets totalresultat	275
Av medlemmar inbetalt insatskapital	58
Till medlemmar utbetalt insatskapital	0
Utdelning till medlemmar	-901
Utgående balans 30 juni 2020	16 814
Ingående balans, 1 januari 2019	16 011
Effekt byte av redovisningsprincip	-7
Justerad ingående balans 1 januari 2019	16 004
Årets totalresultat	1 755
Av medlemmar inbetalt insatskapital	53
Till medlemmar utbetalt insatskapital	0
Utdelning till medlemmar	-862
Utgående balans 30 juni 2019	16 950

Rapport över kassaflöde för koncernen i sammandrag

MSEK	2020 jan-jun	2019 jan-jun	2019 jan-dec
Resultat före skatt	358	2 012	2 495
Justering för poster som inte ingår i kassaflödet samt förändring avsättningar	947	501	834
Betald skatt	-78	-237	-415
Kassaflöde från den löpande verksamheten före förändring av rörelsekapital	1 227	2 276	2 914
Förändring varulager (ökning -)	182	-265	-14
Förändring rörelsefordringar (ökning -)	-569	-574	497
Förändring av rörelseskulder (ökning +)	-117	504	-54
Kassaflöde från den löpande verksamheten	723	1 941	3 343
Kassaflöde från investeringsverksamheten	-669	-534	-1 116
Kassaflöde efter investeringsverksamheten	54	1 407	2 227
Förändring av insatskapital	58	53	83
Utbetald utdelning	-901	-862	-861
Förändring inlåning från medlemmar	462	405	557
Förändring lån	-79	-66	-105
Förändring kortfristiga placeringar med löptid > 90 dagar	-59	16	-711
Övriga förändringar	—	-1	1
Kassaflöde från finansieringsverksamheten	-519	-455	-1 036
PERIODENS KASSAFLÖDE	-465	952	1 191
Likvida medel vid periodens början	2 072	873	873
Kursdifferens i likvida medel	-8	10	8
Likvida medel vid periodens slut	1 599	1 835	2 072



Moderföretaget

RESULTAT OCH STÄLLNING

Nettoomsättningen minskade till 4 927 MSEK (5 465) och rörelseresultatet minskade till 242 MSEK (797). Den negativa omsättningsutvecklingen förklaras av betydligt lägre prisnivåer, medan leveransvolymerna översteg förväntade år både för barrsulfatmassa och sågade trävaror. Rörelseresultatet för kvartalet är i linje med förväntningarna och avspeglar den fortsatt relativt svaga prisbilden för främst marknadsmassa men även för sågade trävaror. Resultatet gynnades av att Södras välinvesterade anläggningar levererade fortsatt höga volymer på en stabil nivå med god kvalitet. Finansnettot för kvartalet uppgick till -44 MSEK (41).

Resultatet efter finansnetto för perioden uppgick till 198 MSEK (838).

MEDLEMMAR

Medlemsantalet ökade till 52 780 (52 192 vid årsskiftet) och den anslutna medlemsarealen ökade med cirka 30 tusen hektar till 2,67 miljoner hektar (2,64 vid årsskiftet).

Resultaträkning för moderföretaget i sammandrag

MSEK	2020 apr-jun	2019 apr-jun	2020 jan-jun	2019 jan-jun	2019 jan-dec
Nettoomsättning	4 927	5 465	9 871	11 048	20 453
Övriga intäkter	-73	44	63	118	191
Rörelsens kostnader	-4 328	-4 440	-8 899	-8 713	-17 290
Av- och nedskrivningar	-284	-272	-563	-544	-1 098
Rörelseresultat	242	797	472	1 909	2 256
Finansnetto	-44	41	-90	42	-103
Resultat efter finansiella poster	198	838	382	1 951	2 153
Bokslutsdispositioner	—	—	—	—	-317
Resultat före skatt	198	838	382	1 951	1 836
Skatt	-14	-109	-44	-254	-196
Periodens resultat	184	729	338	1 697	1 640



Balansräkning för moderföretaget i sammandrag

MSEK	30 jun 2020	30 jun 2019	31 dec 2019
TILLGÅNGAR			
Immateriella anläggningstillgångar	0	1	1
Materiella anläggningstillgångar	12 962	13 077	12 978
Aktier och andelar i koncernföretag	4 661	4 568	4 604
Räntebärande fordringar hos koncernföretag	—	—	31
Aktier och andelar i intresseföretag	99	245	99
Överskott i fonderade pensionsplaner	2	36	40
Andra långfristiga värdepappersinnehav	33	14	35
Andra långfristiga fordringar	24	75	12
Uppskjutna skattefordringar	66	46	60
Summa anläggningstillgångar	17 847	18 062	17 860
Varulager	2 598	2 980	2 906
Kortfristiga räntebärande fordringar hos koncernföretag	816	735	710
Kortfristiga fordringar	3 868	4 124	3 373
Kortfristiga finansiella placeringar	1 018	181	1 329
Kassa och bank	1 415	1 618	1 482
Summa omsättningstillgångar	9 715	9 638	9 800
SUMMA TILLGÅNGAR	27 562	27 700	27 660
EGET KAPITAL OCH SKULDER			
Bundet eget kapital	6 274	6 018	6 049
Fritt eget kapital	3 890	4 677	4 619
Summa eget kapital	10 164	10 695	10 669
Obeskattade reserver	7 483	7 184	7 483
Avsättningar	130	166	183
Långfristiga räntebärande skulder hos koncernföretag	8	8	8
Långfristiga räntebärande skulder	1 172	2 273	2 368
Långfristiga rörelseskulder	7	—	8
Summa långfristiga skulder	1 187	2 281	2 384
Kortfristiga räntebärande skulder hos koncernföretag	169	119	154
Kortfristiga räntebärande skulder	5 275	3 696	3 687
Aktuella skatteskulder	—	118	—
Kortfristiga rörelseskulder och avsättningar	3 154	3 441	3 100
Summa kortfristiga skulder	8 598	7 374	6 941
SUMMA EGET KAPITAL OCH SKULDER	27 562	27 700	27 660



Noter

Not 1 | Redovisningsprinciper

Södra tillämpar de av EU-kommissionen godkända International Financial Reporting Standards (IFRS). Denna delårsrapport har för koncernen upprättats i enlighet med IAS 34 Delårsrapportering och den svenska årsredovisningslagen. För moderföretaget tillämpas Rådet för finansiell rapporterings rekommendation RFR 2 Redovisning för juridiska personer och årsredovisningslagen.

Tillämpade redovisningsprinciper överensstämmer med vad som framgår av Årsredovisningen 2019, med undantag av nya standarder och revideringar i standarder och tolkningar som ska tillämpas för räkenskapsår som börjar den 1 januari 2020 och som inte redan har tillämpats vid upprättandet av Årsredovisningen 2019. Nedan anges de standarder som har inverkan på koncernens finansiella rapporter och tillämpas för första gången under räkenskapsåret som började den 1 januari 2020.

Definition of Material – Amendments to IAS 1 and IAS 8. IASB har gjort ändringar i IAS 1 Utformning av finansiella rapporter och IAS 8 Redovisningsprinciper, ändringar i uppskattningar och bedömningar samt fel som använder en konsekvent definition av väsentlighet i IFRS och i Föreställningsram för utformning av finansiella rapporter, klargör när information är väsentlig och införlivar en del av vägledningen i IAS 1 om oväsentlig information.

Definition of a Business – Amendments to IFRS 3. Den ändrade definitionen av en rörelse kräver att ett förvärv inkluderar resurser och processer som tillsammans väsentligt bidrar till att resultera i produktion. Definitionen av termen ”produktion” ändras för att fokusera på varor och tjänster som tillhandahålls kunder, vilket genererar avkastning och andra inkomster. Den nuvarande definitionen där ”avkastning i form av lägre kostnader eller andra ekonomiska fördelar” utgår. Ändringarna kommer sannolikt att leda till att fler förvärv redovisas som tillgångsförvärv.

Ett antal nya eller ändrade standarder och tolkningsuttalanden träder i kraft först under kommande räkenskapsår och har inte förtidstillämpats vid upprättandet av dessa finansiella rapporter. Nyheter eller ändringar som blir tillämpliga från och med räkenskapsår efter 2020 planeras inte att förtidstillämpas och ingen av dessa förväntas ha någon väsentlig inverkan på koncernens finansiella rapporter.

Vid beräkning av aktuell skatt har reglerna för ekonomiska föreningar tillämpats. Dessa innebär att årets förslag till utdelning för verksamhetsåret (som kommer att utbetalas efterföljande år) är avdragsgill vid beskattningen redan innevarande år och har avdragits vid beräkning av aktuell skatt. Avdraget har påverkat den redovisade skattekostnaden i årets resultat.

Alla siffror i rapporten har avrundats till närmast miljontal om inte annat anges. Det kan därför hända att procenttal och siffror i rapporten tillsammans inte blir exakt den total som visas och de kan också skilja sig från tidigare publicerad information.

Not 2 | Risker och osäkerhetsfaktorer

Några väsentliga risker har inte tillkommit sedan årsredovisningen 2019 förutom att virussjukdomen Covid-19 har klassats som en pandemi av WHO. För en beskrivning av risker och osäkerhetsfaktorer hänvisas till Södras årsredovisning för 2019 under avsnittet risker och riskhantering sidorna 48–49 samt sidan 9 i denna rapport under avsnittet Händelser efter rapportperiodens utgång. Nedan lämnas en övergripande beskrivning av ett urval sådana riskområden och de viktigaste åtgärderna för styrning och hantering.

Södra verkar på en global marknad och påverkas därför av den allmänna konjunkturutvecklingen, valutaförändringar såväl som mer bransch- och bolagsspecifika faktorer.

Arbetet med identifiering, värdering och hantering av risker är en integrerad och viktig del av Södras verksamhetsstyrning. Hantering av finansiella risker ansvarar Koncernstab Ekonomi och Finans för utifrån en av styrelsen fastställd finanspolicy. Arbetet med operativa risker styrs och hanteras av vd, ledningsgrupp och medarbetare i verksamheten i enlighet med centrala policies och riktlinjer. Södra har även ett affäretiskt råd samt ett säkerhetsråd som arbetar koncernövergripande med riskområden som korruption, cybersäkerhet och säkerhetsrisker.

Not 3 | Närstående

Inga transaktioner har ägt rum mellan Södra och närstående som väsentligen påverkat företagets ställning och resultat. Karaktären och omfattningen av transaktioner med närstående överensstämmer med vad som förelåg 2019.



Not 4 | Intäkter

Nedanstående tabell visar Södras nettoomsättning uppdelad per intäktskategori:

MSEK	apr-jun									
	Södra Skog		Södra Wood		Södra Cell		Övriga segment		Koncernen	
	2020	2019	2020	2019	2020	2019	2020	2019	2020	2019
Virkesråvara	438	479	—	—	—	—	—	—	438	479
Träprodukter	—	—	1 363	1 357	—	—	—	9	1 363	1 366
Marknadsmassa	—	—	—	—	2 484	3 093	—	—	2 484	3 093
Energiprodukter	144	161	32	50	108	109	2	10	286	330
Småhus och tomter	—	—	—	—	—	—	123	167	123	167
Skogliga tjänster	518	489	—	—	—	—	—	—	518	489
Transporter	105	97	—	—	—	—	—	—	105	97
Byggtrepenad	—	—	—	—	—	—	95	167	95	167
Övrigt	4	11	—	—	—	—	0	0	4	11
Nettoomsättning varor och tjänster	1 209	1 237	1 395	1 407	2 592	3 202	220	353	5 416	6 199

Not 5 | Finansiella instrument

Finansiella tillgångar och skulder är i allt väsentligt av samma karaktär och omfattning som i senast lämnade årsredovisning.

Koncernen MSEK	30 jun 2020		31 dec 2019	
	Redovisat värde	Verkligt värde	Redovisat värde	Verkligt värde
Finansiella placeringar	34	34	36	36
Rörelsefordringar	2 883	2 883	2 494	2 494
Kortfristiga placeringar	982	982	938	938
Likvida medel	1 599	1 599	2 072	2 072
Summa tillgångar finansiella instrument	5 498		5 540	5 540
Övriga tillgångar ej finansiella instrument	23 762		23 797	
Summa tillgångar	29 260		29 337	
Långfristiga skulder	1 359	1 423	2 605	2 700
Kortfristiga räntebärande skulder	5 399	5 459	3 847	3 890
Kortfristiga rörelseskulder	2 653	2 653	2 390	2 390
Summa skulder finansiella instrument	9 411		8 842	8 980
Övriga skulder ej finansiella instrument	3 035		3 113	
Summa skulder	12 446		11 955	

I nedanstående tabeller lämnas upplysningar om hur verkligt värde bestämts för de finansiella instrument som värderas till verkligt värde i rapporten över finansiell ställning. Uppdelning av hur verkligt värde bestämts görs utifrån tre nivåer.

Nivå 1: Enligt priser noterade på en aktiv marknad för samma instrument.

Nivå 2: Utifrån direkt eller indirekt observerbara marknadsdata som inte inkluderas i nivå 1.

Nivå 3: Utifrån indata som inte är observerbara på marknaden.

Koncernen 30 juni 2020

MSEK	Nivå 1	Nivå 2	Nivå 3	Summa
Tillgångar	2 581	—	34	2 615
Skulder	11	—	24	35

Koncernen 31 dec 2019

MSEK	Nivå 1	Nivå 2	Nivå 3	Summa
Tillgångar	3 010	—	37	3 047
Skulder	27	—	1	28

Verkligt värde på finansiella instrument beräknas utifrån aktuella marknadsnoteringar på balansdagen. Derivat värderas utifrån publicerade priser på en aktiv marknad. För onoterade aktier där ett tillförlitligt marknadsvärde inte kunnat fastställas används redovisat värde som indikator på verkligt värde. Verkliga värden för skuldinstrument fastställs med hjälp av värderingsmodeller såsom diskontering av framtida kassaflöden till noterade marknadsräntor för respektive löptid.



Not 6 | Växande skog

Det bedömda verkliga värdet per 30 juni 2020 på Södras växande skog uppgår till 2 940 MSEK (2 918 per den 31 december 2019). Förändringen i balansräkningen uppgår till 22 MSEK (60), vilket avser valutakurseffekter samt ett tillgångsförvärv om 14 MSEK via förvärvet av Alfredsson Latvia SIA. De parametrar som tillämpas vid beräkning av det verkliga värdet på den växande skogen uppdateras årsvis.

Not 7 | Förvärv/avyttring av rörelse

Inga förvärv eller avyttringar har skett under rapportperioden.

Not 8 | Planerade underhållsstopp

Inom Södra Cell utförs förutom löpande underhåll under pågående drift även planerade underhållsstopp där mer omfattande underhåll sker, vid vilka produktionen av massa stoppas. Underhållsstoppens påverkan på resultatet varierar beroende på omfattningen av underhållsåtgärderna, karaktären av dessa samt längden på stoppen. Kostnaden består dels av intäktsbortfall för utebliven produktion och dels av direkta kostnader för underhållet. Under andra kvartalet 2020 har inga planerade underhållsstopp utförts. Under samma period föregående år uppgick kostnaden för planerade underhållsstopp till 75 MSEK.



Kvartalsdata och segmentsinformation

	2020 apr-jun	2019 apr-jun	2020 jan-jun	2019 jan-jun	Helår 2019
NETTOOMSÄTTNING, MSEK					
Södra Skog	2 949	3 104	6 080	6 269	11 980
varav extern	(1 209)	(1 237)	(2 428)	(2 455)	(4 565)
Södra Wood	1 580	1 592	3 087	3 090	5 756
varav extern	(1 395)	(1 407)	(2 690)	(2 713)	(5 006)
Södra Cell	2 626	3 250	5 493	6 751	12 594
varav extern	(2 592)	(3 202)	(5 415)	(6 641)	(12 383)
Övriga segment	224	353	464	709	1 231
varav extern	(220)	(353)	(460)	(709)	(1 229)
Koncerngemensamt	—	—	—	—	—
Elimineringar	-1 963	-2 100	-4 131	-4 302	-8 378
Koncernen	5 416	6 199	10 993	12 517	23 183
RÖRELSERESULTAT FÖRE AV- OCH NEDSKRIVNINGAR, MSEK					
Södra Skog	69	96	87	168	366
Södra Wood	116	167	188	363	462
Södra Cell	489	976	1 030	2 318	3 432
Övriga segment	-50	14	-69	9	3
Koncerngemensamt	-68	-84	-132	-227	-366
Elimineringar	—	—	—	—	—
Koncernen	556	1 169	1 104	2 631	3 897
RÖRELSERESULTAT, MSEK					
Södra Skog	51	79	52	135	298
Södra Wood	62	118	85	265	262
Södra Cell	250	753	552	1 865	2 511
Övriga segment	-67	3	-93	-14	-52
Koncerngemensamt	-75	-92	-147	-242	-437
Elimineringar	—	—	—	—	—
Koncernen	221	861	449	2 009	2 582
RÖRELSEMARGINAL, %					
Södra Skog	2	3	1	2	2
Södra Wood	4	7	3	9	5
Södra Cell	10	23	10	28	20
Övriga segment	neg	1	neg	neg	neg
Koncerngemensamt	neg	neg	neg	neg	—
Elimineringar	—	—	—	—	—
Koncernen	4	14	4	16	11
TILLGÅNGAR, MSEK					
Södra Skog	—	—	3 779	3 471	3 772
Södra Wood	—	—	3 124	3 010	3 017
Södra Cell	—	—	17 759	17 171	17 484
Övriga segment	—	—	1 341	1 392	1 269
Koncerngemensamt	—	—	4 321	5 367	4 869
Elimineringar	—	—	-1 064	-930	-1 074
Koncernen	—	—	29 260	29 481	29 337
OPERATIVT KAPITAL genomsnittligt, MSEK					
Södra Skog	—	—	4 703	4 653	4 795
Södra Wood	—	—	3 308	3 178	3 111
Södra Cell	—	—	13 164	13 353	13 044
Övriga segment	—	—	1 087	1 283	1 234
Koncerngemensamt	—	—	—	—	—
Elimineringar	—	—	—	—	—
Koncernen sysselsatt kapital, genomsnittligt	—	—	21 334	21 386	21 104



	2020 apr-jun	2019 apr-jun	2020 jan-jun	2019 jan-jun	Helår 2019
AVKASTNING PÅ OPERATIVT KAPITAL, %					
Södra Skog	—	—	2	5	6
Södra Wood	—	—	5	17	8
Södra Cell	—	—	8	28	19
Övriga segment	—	—	neg	neg	neg
Koncerngemensamt	—	—	—	—	—
Elimineringar	—	—	—	—	—
Koncernens avkastning på sysselsatt kapital, %	—	—	4	19	12
KASSAFLÖDE EFTER INVESTERINGAR, MSEK					
Södra Skog	-168	-134	314	337	129
Södra Wood	111	182	-99	-43	131
Södra Cell	254	584	339	1 480	2 653
Övriga segment	-50	95	-97	157	137
Koncerngemensamt	-206	-212	-403	-524	-823
Elimineringar	—	—	—	—	—
Koncernen	-59	515	54	1 407	2 227
INVESTERINGAR, MSEK					
Södra Skog	25	18	56	51	145
Södra Wood	64	41	108	211	384
Södra Cell	264	200	464	358	684
Övriga segment	20	1	38	1	11
Koncerngemensamt	24	27	22	79	40
Elimineringar	—	—	—	—	-136
Koncernen	397	287	688	700	1 128
MEDELANTAL ANSTÄLLDA					
Södra Skog	—	—	626	601	599
Södra Wood	—	—	920	910	902
Södra Cell	—	—	1 189	1 167	1 177
Övriga segment	—	—	190	206	197
Koncerngemensamt	—	—	245	251	251
Elimineringar	—	—	—	—	—
Koncernen	—	—	3 170	3 135	3 126



Alternativa nyckeltal

Södra styr verksamheten genom analys av nyckeltal. Vissa av dessa finansiella nyckeltal är definierade eller anges i tillämpliga regler för finansiell information eller framgår av andra gällande lagar. Andra benämns alternativa

nyckeltal. Södra använder följande alternativa nyckeltal och anser att dessa ger värdefull kompletterande information för att bedöma Södras utveckling.

NETTOOMSÄTTNING, FÖRÄNDRING I %

	2020 jan-jun	2019 jan-jun	2019 jan-dec
Ingående nettoomsättning	12 517	12 343	24 230
Utgående nettoomsättning	10 993	12 517	23 183
Förändring	-12	1	-4

Visar Södras tillväxt.

RÖRELSERESULTAT FÖRE AV- OCH NEDSKRIVNINGAR, MSEK

	2020 jan-jun	2019 jan-jun	2019 jan-dec
Rörelseresultat	449	2 009	2 582
Avskrivningar och nedskrivningar	655	622	1 315
Rörelseresultat före av- och nedskrivningar	1 104	2 631	3 897

Ett komplement till rörelseresultatet som förenklat visar vad i resultatet som är kassaflödespåverkande.

RÖRELSERESULTAT FÖRE AV- OCH NEDSKRIVNINGAR MARGINAL, %

	2020 jan-jun	2019 jan-jun	2019 jan-dec
Rörelseresultat före av- och nedskrivningar	1 104	2 631	3 897
Nettoomsättning	10 993	12 517	23 183
Rörelseresultat före av- och nedskrivningar marginal	10	21	17

Rörelseresultat före av- och nedskrivningar marginal visar det procentuella överskott som varje omsättningskrona ger efter avdrag för rörelsens kostnader men exklusive av- och nedskrivningar. Detta mått ger en övergripande uppfattning om vilket kassaflöde som genereras. Måttet är lämpligt både för en översiktlig trendanalys över utvecklingen i Södra och vid en jämförelse med andra företag.

RÖRELSERESULTAT, MSEK

	2020 jan-jun	2019 jan-jun	2019 jan-dec
Nettoomsättning	10 993	12 517	23 183
Övriga intäkter	48	112	319
Rörelsens kostnader	-9 937	-9 998	-19 605
Av- och nedskrivningar	-655	-622	-1 315
Rörelseresultat	449	2 009	2 582

Rörelseresultatet visar det överskott som omsättningen genererar efter avdrag för rörelsens kostnader inklusive av- och nedskrivningar. Detta är ett väsentligt mått för trendanalys över utvecklingen i Södra och vid en jämförelse med andra företag.

RÖRELSEMARGINAL, %

	2020 jan-jun	2019 jan-jun	2019 jan-dec
Rörelseresultat	449	2 009	2 582
Nettoomsättning	10 993	12 517	23 183
Rörelsemarginal	4	16	11

Rörelsemarginalen visar det procentuella överskott som varje omsättningskrona ger efter avdrag för rörelsens kostnader inklusive av- och nedskrivningar. Detta överskott ska täcka räntekostnader och skatt samt ge en acceptabel vinst. Måttet är lämpligt både för en översiktlig trendanalys över utvecklingen i Södra och vid en jämförelse med andra företag.

**NETTOSKULD, MSEK**

	2020 jan-jun	2019 jan-jun	2019 jan-dec
Ränebärande avsättningar	—	—	—
Räntebärande skulder	6 748	6 388	6 425
Finansiella fordringar	0	0	—
Kortfristiga placeringar och likvida medel	-2 581	-2 041	-3 010
Nettoskuld	4 167	4 347	3 415

Visar Södras finansiella styrka.

SKULDSÄTTNINGSGRAD, GGR

	2020 jan-jun	2019 jan-jun	2019 jan-dec
Nettoskuld, MSEK	4 167	4 347	3 415
Eget kapital	16 814	16 950	17 382
Skuldsättningsgrad	0,2	0,3	0,2

Skuldsättningsgraden visar Södras finansiella styrka och är tillsammans med soliditeten ledningens mest använda mått för att följa skuldsättningsnivån.

SYSSELSATT KAPITAL, MSEK

	2020 jan-jun	2019 jan-jun	2019 jan-dec
Tillgångar	29 260	29 481	29 337
Finansiella tillgångar	-2 615	-2 055	-3 046
Avsättningar*	-129	-135	-143
Skatt*	-1 551	-1 576	-1 566
Rörelserelaterade ej räntebärande skulder	-3 536	-3 913	-3 344
Sysselsatt kapital	21 429	21 802	21 238
Genomsnitt	21 334	21 386	21 104

* Beaktas ej i beräkning av Operativt kapital.

Sysselsatt kapital visar vilket kapital som används i Södra och utgör en komponent i avkastning på sysselsatt kapital.

AVKASTNING PÅ SYSSELSATT KAPITAL, %

	2020 jan-jun	2019 jan-jun	2019 jan-dec
Genomsnittligt sysselsatt kapital	21 334	21 386	21 104
Rörelseresultat	449	2 009	2 582
Rörelseresultat uppräknat till 12 månader	898	4 018	2 582
Avkastning	4	19	12

Avkastning på sysselsatt kapital är ett mått på hur Södra förräntar det kapital som binds i verksamheten.

SOLIDITET, %

	2020 jan-jun	2019 jan-jun	2019 jan-dec
Eget kapital	16 814	16 950	17 382
Tillgångar	29 260	29 481	29 337
Soliditet	57	58	59

Ett etablerat och centralt mått på Södras finansiella styrka. Visar hur stor del av de totala tillgångarna som har kunnat finansierats med eget kapital. Måttet visar betalningsförmågan på lång sikt då eventuella kommande förluster avräknas mot det egna kapitalet.

DEFINITIONER

Rörelseresultat före av- och nedskrivningar MSEK
Rörelseresultat exklusive avskrivningar och nedskrivningar på materiella och immateriella anläggningstillgångar.

Rörelseresultat före av- och nedskrivningar marginal, %
Rörelseresultat exklusive avskrivningar och nedskrivningar på materiella och immateriella anläggningstillgångar i procent av nettoomsättningen.

Rörelseresultat, MSEK
Nettoomsättning och övriga intäkter reducerat med rörelsens kostnader inklusive av- och nedskrivningar.

Rörelsemarginal, %
Rörelseresultat i procent av nettoomsättningen.

Nettoskuld, MSEK
Utgörs av räntebärande skulder med avdrag för räntebärande tillgångar och likvida medel.

Skuldsättningsgrad, GGR
Nettoskuld i förhållande till eget kapital.

Sysselsatt kapital, MSEK
Tillgångar exklusive räntebärande tillgångar, avsättningar och skulder.

Avkastning på sysselsatt kapital, %
Rörelseresultat, uppräknat till helårsvärde, i procent av genomsnittligt sysselsatt kapital.

Soliditet, %
Eget kapital uttryckt i procent av tillgångarna.

Finansiell rapportering

- Delårsrapport för juli–september publiceras den 22 oktober 2020 kl 11.
- Delårsrapporter kan laddas ned från sodra.com

Informationen i denna delårsrapport är sådan som Södra Skogsägarna ekonomisk förening ska offentliggöra enligt lagen om värdepappersmarknaden och/eller lagen om handel med finansiella instrument. Informationen lämnades för offentliggörande den 16 juli 2020.

Kontaktinformation och adress

Peter Karlsson
tf Vd och koncernchef
Telefon: 0470-890 28
peter.ma.karlsson@sodra.com

Södra Skogsägarna ekonomisk förening

ADRESS Skogsudden, 351 89 Växjö
TELEFON 0470-890 00
E-POST info@sodra.com, medlemsinfo@sodra.com
HEMSIDA sodra.com

Detta är Södra

Södra grundades 1938 och är Sveriges största skogsägarförening med fler än 52 000 skogsägare som medlemmar. Vi driver ett modernt och ansvarstagande skogsbruk och industrier där vi förädlar råvaran. Omsättningen 2019 var 23 miljarder kronor och antalet anställda 3 150. Genom värdeskapande relationer och långsiktigt agerande visar Södra vägen för nästa generations skogsbruk.