

Södras delårsrapport 1 januari – 31 mars 2020

- Nettoomsättningen uppgick till 5 576 MSEK (6 318).
- Rörelseresultatet före av- och nedskrivningar uppgick till 548 MSEK (1 462).
- Rörelseresultatet uppgick till 227 MSEK (1 148).
- Rörelsemarginalen uppgick till 4 procent (18).
- Kassaflödet efter investeringar uppgick till 113 MSEK (892).

Nyckeltal	2020 jan-mar	2019 jan-mar	2019 jan-dec
Nettoomsättning, MSEK	5 576	6 318	23 183
Rörelseresultat före av- och nedskrivningar, MSEK	548	1 462	3 897
Rörelseresultat, MSEK	227	1 148	2 582
Rörelseresultat före av- och nedskrivningar, marginal, %	10	23	17
Rörelsemarginal, %	4	18	11
Avkastning sysselsatt kapital, %	4	22	12
Soliditet, %	60	60	59
Kassaflöde efter investeringar, MSEK	113	892	2 227
Antal anställda	3 178	3 117	3 150
CO ₂ -fossil produktion, kton	19	17	70
CO ₂ -fossil transporter, kton ¹⁾	—	—	207
Skogstillväxt, m ³ sk/ha och år ¹⁾	—	—	7,1
Arbetskadorna med frånvaro (LTA ²⁾), antal	8	16	62
Arbetskadefrekvens (LTAR ³⁾)	7	13	12

¹⁾ Dessa nyckeltal beräknas inte kvartalsvis.

²⁾ LTA (lost-time-accident): arbetsskada med frånvaro.

³⁾ LTAR (lost-time-accident rate): antal arbetsskadorna med frånvaro per miljon arbetade timmar.



Resultat i linje med förväntan men svårbedömd framtid

Trots drastiskt förändrade förutsättningar och en rad vidtagna åtgärder i spåren av utbrottet av Covid-19 pandemin, låg produktionen vid Södras anläggningar under första kvartalet på en hög och stabil nivå. Omsättningen uppgick till 5 576 MSEK (6 318) MSEK. Rörelseresultatet för kvartalet uppgick till 227 MSEK (1 148).

I spåren av den pågående globala spridningen av Covid-19 har förutsättningarna förändrats dramatiskt under senare delen av första kvartalet. Inom Södra har vi vidtagit en rad åtgärder för att i första hand värna våra medarbetare, kunder, leverantörer och andra vi kommer i kontakt med i syfte att skydda liv och hälsa. Det är med stor tacksamhet jag ser hur vi tillsammans kämpar för att minimera smittspridningen och lindra skadeverkningarna av den pågående krisen.

Konjunkturavmattningen från 2019 bottenade ur och började vända upp för att därefter avlösas av en allmän utbuds- och efterfrågeminskning. Konsekvenserna är i dagsläget svårbedömda till följd av utbrottet av Covid-19. Trots detta utvecklades första kvartalet resultatmässigt i linje med förväntningarna. Nettoomsättningen uppgick till 5 576 MSEK (6 318) och rörelseresultatet till 227 MSEK (1 148). Resultatförändringen är relaterad till lägre prisnivåer på Södras huvudprodukter. Rörelsemarginalen var 4 procent. Soliditeten är stark och ligger på 60 procent. Efterfrågan på pappersmassa och sågade trävaror var god, även om priserna under kvartalet var på fortsatt låga nivåer, om än något högre vid kvartalets utgång jämfört med nivåerna vid årets början. Produktionen liksom kvaliteten på produkterna var på en hög och stabil nivå.

Södra har under de senaste åren genomfört omfattande investeringar och omstruktureringar för att stärka den långsiktiga konkurrenskraften. Dessa investeringar har, oaktat konjunkturläge, stärkt vår relativa konkurrenskraft. Under kvartalet beslutade styrelsen om en ny koncernstrategi som bygger vidare på de senaste årens framgångsrika utveckling. Strategin innebär fortsatta investeringar och expansion inom kärnverksamheten, men även en ökad grad av vidareförädling av såväl befintliga produkter som rest- och biprodukter.

Under kommande kvartal kommer bekämpning av granbarkborreangreppen att vara i fokus. Angreppen påverkar skogsråvarans kvalitet och ställer extra stora krav på skogsskötsel för att snabbt få ut de skadade träden ur skogen. Södra, tillsammans med ägare och den operativa personalen, är väl förberedda för att fortsätta bekämpa och hantera effekterna av dessa angrepp, men också för att hantera de stormfällningar som drabbat Södras upptagningsområde.



Södra har vid massabruket i Mönsterås byggt världens första fabrik för kommersiell biometanol, ett hållbart drivmedel från skogsråvara. Under kvartalet levererades den första provleveransen till kund, som kommer att använda biometanolen i biodieselproduktion. Omställningen till en hållbar bioekonomi kräver ett effektivt nyttjande av skogsråvaran. Genom att biometanolen framställs av den råmetanol som uppstår vid tillverkningsprocessen i Södras massabruk, är den en del i den cirkulära process som redan finns vid Södras massabruk. Härigenom visar Södra vägen mot ett fossilfritt samhälle och satsningen ligger helt i linje med Södras mål om fossilfria transporter till 2030.

Inom Södra anpassar vi oss löpande till myndigheters riktlinjer i kampen mot Corona-viruset. Åtgärder har



även vidtagits för att anpassa Södra till de efterfrågeeffekter som orsakats av Covid-19 pandemin. Under slutet av kvartalet korttidspermitterade vi medarbetare inom sågade trävaror relaterat till en minskad efterfrågan som främst kan hänföras till de åtgärder som vidtagits i Storbritannien och på Irland för att minska spridningsrisken av Corona-viruset. Därutöver har vi med anledning av rådande marknadssituation även korttidspermitterat medarbetare vid Trivselhus. Vi har en beredskap för att snabbt göra ytterligare anpassningar, givet förändrade marknadsförutsättningar.

Den nödvändiga omställningen till de förändrade marknadsförutsättningarna har hanterats på ett imponerande sätt av samtliga medarbetare i våra respektive verksamheter. Det är glädjande att se hur smidigt samverkan fungerar mellan olika funktioner och affärsområden. Utan detta engagemang på medarbetarnivå hade vi inte haft ett så bra utgångsläge att möta framtiden. Så även om den globala ekonomin nu bromsar in och vi får en recession, är det viktigt att vi fortsätter att agera långsiktigt. Konjunkturer ger olika marknadsförutsättningar, men över tid finns en stigande underliggande efterfrågan på skogsbaserade varor. Denna efterfrågan drivs såväl av ökat välstånd, i kombination med en ökad befolkningstillväxt, som av omställningen till en hållbar bioekonomi. Här har skogsnäringen en nyckelroll.

Peter Karlsson

tf Vd och koncernchef



Perioden i korthet

Resultatet utvecklades i linje med förväntan under första kvartalet 2020. Periodens leveranser påverkades endast i ringa omfattning av Covid-19 pandemin. Omsättningen uppgick till 5 576 MSEK (6 318) och rörelseresultatet till 227 MSEK (1 148). Avkastningen på sysselsatt kapital uppgick till 4 (22) procent och soliditeten ökade till 60 procent.

MARKNADSLÄGET

Den påtagliga avmattningen i världsekonomin under 2019 har avlösts av en enorm utbuds- och efterfrågechock till följd av utbrott av Covid-19 pandemin. Inga geografiska regioner är oberörda vare sig humanitärt eller ekonomiskt, och särskilt hårt drabbat är euroområdet. Den tvära inbromsningen i den globala ekonomin under mars kommer att få stora konsekvenser på BNP-utvecklingen under det andra kvartalet. Den expansiva penningpolitiken i världen ser ut att öka i magnitud, liksom regeringars finanspolitiska åtgärder för att ge nödvändiga stöd och återhämtningsförmåga till såväl företag som privatpersoner.

I USA utlyste president Donald Trump nationellt nödläge till följd av smittspridningen av coronaviruset. Antalet arbetssökande har skjutit i höjden och den kommande rapportssäsongen kommer att ge besked om den ekonomiska utvecklingen för börsbolagen. Den amerikanska centralbanken agerade snabbt via både räntesänkningar och andra penningpolitiska åtgärder. I skrivande stund diskuteras stora finanspolitiska stimulanser för att ytterligare ge stöd åt ekonomin.

Kinas nedstängning kommer sannolikt att resultera i en historisk nedgång i BNP under det första kvartalet. Även om det mot slutet av kvartalet funnits tecken på viss återhämtning, kommer landets ekonomiska utveckling att påverkas av den globala inbromsningen. Stora stimulansåtgärder riktade mot industrisektorn

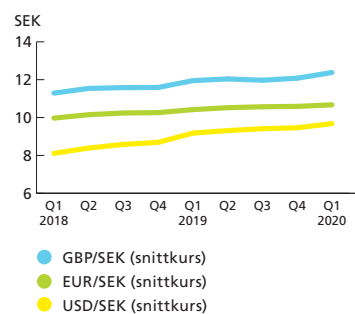
kan förväntas. De kinesiska myndigheternas tidigare fokus på finansiell stabilitet kommer att få stå tillbaka och i stället väntas ytterligare åtgärder för att öka kreditillväxten.

Givet störningar i leveranskedjor, reseförbud och social distansering på grund av pandemin, är en lågkonjunktur i Europa ofrånkomlig. Tjänstesektorn har i stort obefintlig efterfrågan, vilket bland annat framgick av kollapsen avseende inköpschefsindex i Italien och Spanien under mars månad. Räddningsaktioner från regeringar runt om i Europa har inte låtit vänta på sig, även om de varierar i omfattning och innehåll mellan länderna. Stimulansåtgärder i storleksordningen 1-2 procent av BNP är vanligt förekommande, men Tyskland ligger i topp med åtgärder motsvarande 4 procent av BNP. I Storbritannien råder mer eller mindre utgångsförbud med ett fåtal undantag. En undersökning av den brittiska handelskammaren i slutet av mars indikerade att nära hälften av de brittiska företagen förväntas tillfälligt permittera 50 procent eller mer av sin personalstyrka.

Flera sektorer inom svensk ekonomi går för närvarande igenom ett stålbad. Inom tjänstesektorn står många företag helt utan efterfrågan och tillverkningsindustrin tampas med brutna leverantörskedjor.

Antalet varsel har skjutit i höjden under de senaste veckorna och närmar sig nivåer som senast noterades under finanskrisen 2008. Utöver regeringens riktade

Valutakurser

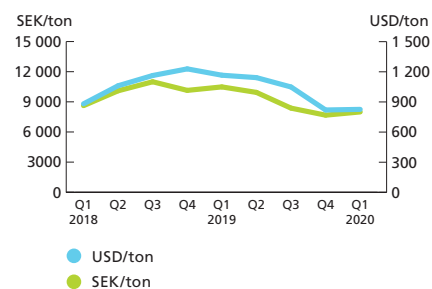


● GBP/SEK (snittkurs)
● EUR/SEK (snittkurs)
● USD/SEK (snittkurs)

Den svenska kronan (SEK) försvagades gentemot den amerikanska dollarn (USD), euron (EUR) och det brittiska pundet (GBP).

Källa: ECB

Massapriser

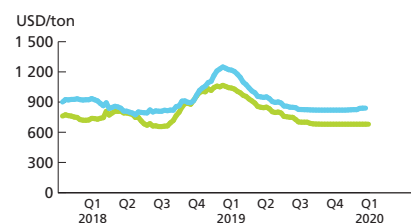


● USD/ton
● SEK/ton

Priset på blekt barrsulfatmassa räknat i USD ökade något under kvartalet. Diagrammet visar genomsnittspriser på barrsulfatmassa levererade till europeiska kunder.

Källa: Foex PIX och Södra

Listpris för barr- och lövmassa



● Pris blekt barrsulfatmassa
● Pris lövsulfatmassa

Priset på barrmassa ökade något medan priset på lövmassa låg stabilt under kvartalet. Diagrammet visar bruttopriser före rabatter på den nordeuropeiska marknaden.

Källa: Foex PIX



krispaket mot företag och privatpersoner, har Riksbanken försökt att lugna stressade finansmarknader och upprätthålla en fungerande kreditförsörjning.

Norges ekonomi har utöver utbrottet av Covid-19 pandemin även drabbats av kraftigt fallande oljepriser vilket påverkar landets ekonomi på flera sätt. Det är mörka moln även över Danmark som är starkt beroende av internationell handel samtidigt som den inhemska ekonomin nästan är helt nedstängd. Finlands tillväxttakt hade börjat avta redan innan pandemin tog fart vilket indikerar svårare tider framöver.

Under det första kvartalet försvagades den svenska kronan (SEK) gentemot den amerikanska dollarn (USD), euron (EUR) och det brittiska pundet (GBP). En fortsatt svag svensk krona ger ett visst stöd för den svenska exportindustrin i rådande marknadsläge. För massaverksamheten är det framförallt utvecklingen av dollarkursen som är relevant. Pundets utveckling är av stor betydelse för sågverksrörelsen, då Storbritannien är den största exportmarknaden för trävaror.

Efterfrågan på timmer och massaved var god under kvartalet men en inbromsning kunde skönjas under sista delen av kvartalet, orsakad av Covid-19 pandemin. Under kvartalet drabbades Sveriges sydöstra delar av en storm och såväl kontraktering som upparbetning av stormfälld skog startade omgående. Utbudet av skog i övriga delar av Södras upptagningsområde var lågt under mars. Den framtida prognosen är osäker, inte minst mot bakgrund av förväntade granbarkborreangrepp och effekterna av Covid-19 pandemin.

Trävarumarknaden visade tydliga tecken på förbättringar under första kvartalet. Konsekvenserna av Covid-19 pandemin skapade sedermera stor osäkerhet kring marknadsutvecklingen. För närvarande är effekterna begränsad till marknaderna i Storbritannien och Irland. Det har föranlett korttidspermitteringar vid de produktionsanläggningar inom Södra Wood som producerar mot dessa marknader. Flertalet sågverksbolag har anpassat produktionen till de förändrade marknadsförutsättningarna. På Södra Woods övriga marknader låg efterfrågan på sågade trävaror fortsatt på en god nivå.

Efter att massapriserna (PIX) sjunkit kraftigt under 2019, stabiliserades de under början av första kvartalet. Priset på barrsulfatmassa steg något under mars. Vid kvartalets utgång var priset 840 USD per ton barrsulfatmassa och 680 USD per ton för lövsulfatmassa att jämföra med 820 USD respektive 680 USD vid utgången av föregående kvartal. Den underliggande efterfrågan var fortsatt på en god nivå. Rådande prisnivå på 840 USD per ton är att betrakta som svag. Pågående pandemi relaterat till Covid-19 innebär stor osäkerhet och påverkar efterfrågan på marknaderna samt massa-producenter världen över i olika omfattning. Priset på textilmassa (dissolvingmassa) var stabilt men på en lägre nivå än tidigare år, och uppgick vid kvartalets utgång, enligt CCF, till 635 USD per ton.

NETTOOMSÄTTNING

Koncernens nettoomsättning under kvartalet uppgick till 5 576 MSEK (6 318), en minskning med 12 procent. Den negativa omsättningsutvecklingen förklaras av betydligt lägre prisnivåer, medan leveransvolymerna ökade både för barrsulfatmassa och sågade trävaror.

RESULTAT

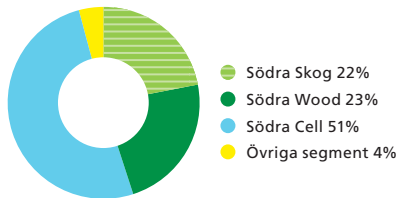
Rörelseresultatet för kvartalet uppgick till 227 MSEK (1 148), vilket motsvarar en rörelsemarginal om 4 procent (18). Resultatförändringen är relaterad till lägre prisnivåer på Södras huvudprodukter. Resultatet före skatt uppgick till 190 MSEK (1 174). Periodens skattekostnad var 32 MSEK (164). Rörelseresultatet för kvartalet är i linje med förväntningarna och avspeglar den fortsatt relativt svaga prisbilden för både marknads-massa och sågade trävaror. Södras välinvesterade anläggningar levererade fortsatt höga volymer på en stabil nivå med god kvalitet. Utleveranserna jämfört med föregående år avseende både marknads-massa och sågade trävaror ökade. Avkastningen på sysselsatt kapital var 4 procent (22).



AFFÄRSOMRÅDEN

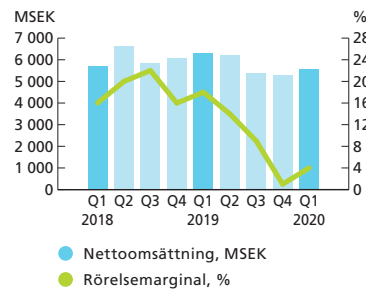
MSEK	Nettoomsättning			Rörelseresultat		
	2020 jan-mar	2019 jan-mar	2019 jan-dec	2020 jan-mar	2019 jan-mar	2019 jan-dec
Södra Skog	3 131	3 165	11 980	1	56	298
Södra Wood	1 507	1 498	5 756	22	147	262
Södra Cell	2 867	3 501	12 594	302	1 112	2 511
Övriga segment	241	356	1 231	-26	-17	-52
Koncerngemensamt	—	—	—	-72	-150	-437
Elimineringar	-2 170	-2 202	-8 378	—	—	—
Koncernen	5 576	6 318	23 183	227	1 148	2 582

Omsättning per affärsområde

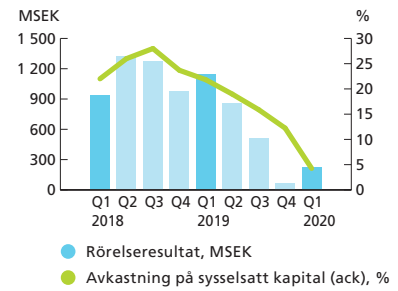


Totalt 5 576 MSEK exklusive internleveranser.

Nettoomsättning och rörelsemarginal



Rörelseresultat och avkastning på sysselsatt kapital



Södras finansiella mål är att avkastningen på sysselsatt kapital långsiktigt ska vara minst 10 procent.



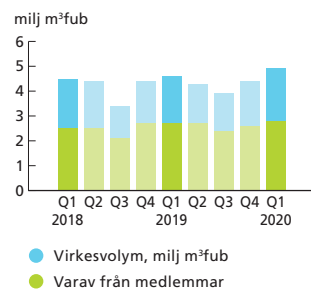
Affärsområden

Södra Skog

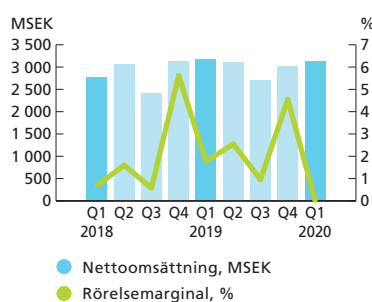
Södra Skogs rörelseresultat för perioden uppgick till 1 MSEK (56). Resultatet är en konsekvens av försämrade marginaler. Under perioden anskaffade Södra Skog 4,9

miljoner m³fub, fördelat på 54 procent massaved och cellulosaflis, 32 procent timmer och 14 procent bio-bränslen.

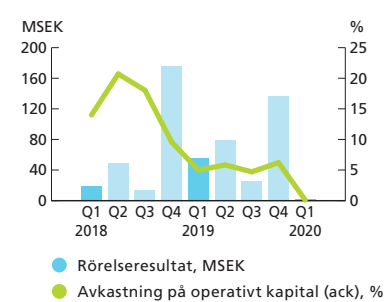
Virkesvolym



Nettoomsättning och rörelsemarginal



Rörelseresultat och avkastning

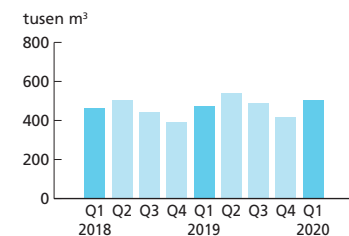


Södra Wood

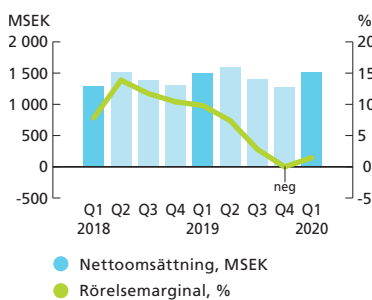
Södra Woods rörelseresultat för perioden uppgick till 22 MSEK (147) och avspeglar den betydligt lägre prisbilden på sågade trävaror. Likväl var den underliggande efterfrågan på sågade trävaror fortsatt god. Leveransvolymen

från Södra Wood ökade till 519 tusen m³sv att jämföra med 476 tusen m³sv under motsvarande period föregående år. Omsättningen för kvartalet uppgick till 1 507 MSEK (1 498).

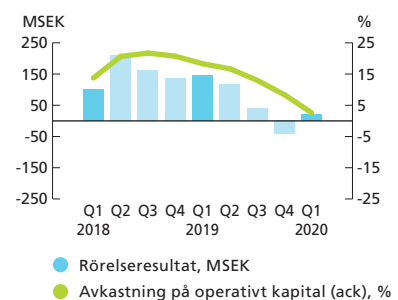
Försäljningsvolym sågade trävaror



Nettoomsättning och rörelsemarginal



Rörelseresultat och avkastning



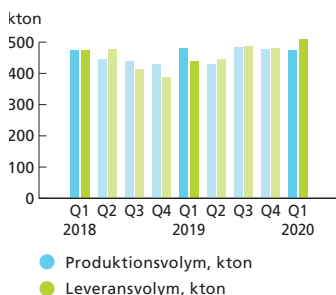


Södra Cell

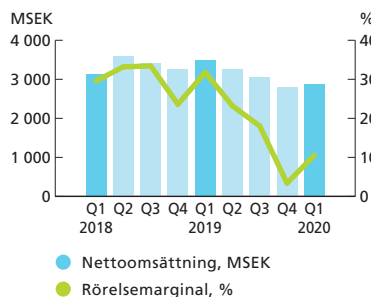
Södra Cells rörelseresultat för perioden uppgick till 302 MSEK (1 112). Resultatnedgången förklaras av en försämrad prisnivå medan ökade volymer och en gynnsammare dollarkurs inverkar positivt. Omsättningen för kvartalet uppgick till 2 867 MSEK (3 501). Produktionsvolymen uppgick till 474 kton fördelat på 402 kton barrsulfatmassa, 34 kton lövsulfatmassa och 38 kton textilmassa.

Elproduktionen vid massabruken uppgick under kvartalet till 493 GWh. Elöverskottet uppgick till 155 GWh. Överskottet motsvarade cirka 31 procent av produktionen och såldes på öppna marknaden.

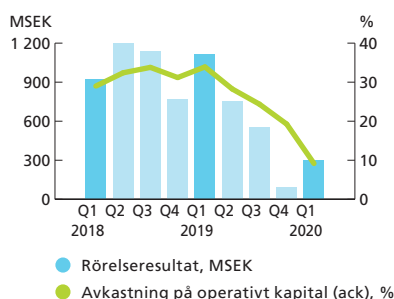
Produktions- och leveransvolym



Nettoomsättning och rörelsemarginal



Rörelseresultat och avkastning



Övriga segment

Övriga segment redovisar ett resultat för perioden på -26 MSEK (-17). Trivselhus rörelseresultat uppgick till -13 MSEK (-8). Resultatminskningen är en konsekvens av försämrade marknadsförutsättningar. Under kvartalet levererades 72 bostäder (78).

Södras andel i intresseföretaget SunPine ABs resultat för perioden var 9 MSEK (-9).



FINANSNETTO

Koncernens finansnetto för kvartalet var -37 MSEK (26).

KASSAFLÖDE

Kassaflödet före investeringar för kvartalet uppgick till 396 MSEK (1 140). Kassaflödet efter investeringar uppgick till 113 MSEK (892). Likvida medel och kortfristiga placeringar uppgick vid kvartalets slut till 2 627 MSEK (1 527).

FINANSIELL STÄLLNING

Eget kapital uppgick den 31 mars 2020 till 17 715 MSEK (17 382 per den 31 december 2019) varav inbetalt och emitterat insatskapital svarade för 4 659 MSEK (4 636 per den 31 december 2019). Balansomslutningen ökade till 29 549 MSEK (29 337 per den 31 december 2019). Soliditeten per den 31 mars 2020 uppgick till 60 procent (59 per den 31 december 2019). Södras upplåning utgjordes vid utgången av kvartalet av inlåning från medlemmarna om 3 591 MSEK (4 086 per den 31 december 2019), ett lån från Nordic Investment Bank på 867 MSEK (1 000) med förfall om sex år och en grön obligation om 1 000 MSEK (1 000) med förfall om drygt ett år noterad på Nasdaq Stockholm. Södra har ett kreditavtal i form av klubbavtal, som ger Södra möjlighet att under en period på fem år låna upp till 2 000 MSEK. Skuldsättningsgraden uppgick den 31 mars 2020 till 0,2 gånger (0,2 per den 31 december 2019).

INVESTERINGAR, FÖRVÄRV OCH AVYTTRINGAR

Investeringarna för kvartalet uppgick till 292 MSEK (270), varav 200 MSEK (158) inom Södra Cell, 44 MSEK (172) inom Södra Wood och 32 MSEK (33) inom Södra Skog. Investeringarna främst inriktade på expansion, produktivitet och miljö.

HÄNDELSER EFTER RAPPORTPERIODENS UTGÅNG

Den pågående Covid-19 pandemin kommer ha framtida effekter på Södra. Dessa effekter är svårbedömda i dagsläget, men både omsättning och resultat kommer att påverkas negativt under 2020. Koncernen har med anledning av detta analyserat olika scenarier och vad dessa skulle kunna leda till och vidtagit olika åtgärder för att reducera effekterna av Covid-19.

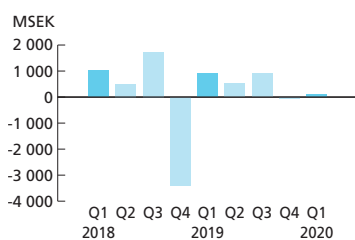
ANSTÄLLDA

Antalet anställda uppgick per den 31 mars till 3 178 (3 117) varav 23 procent kvinnor (23).

FRAMTIDSUTSIKTER

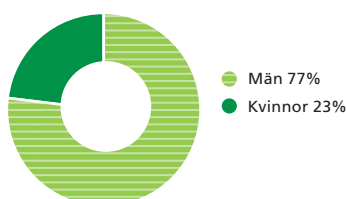
Effekterna av den pågående pandemin kommer att påverka Södra. Dessa effekter är svårbedömda och påverkas bland annat av de politiska åtgärder som vidtas för att hindra smittspridningen och lindra de ekonomiska konsekvenserna. Ledtiden avseende återgången till ett nytt normalläge är av stor betydelse, liksom hur efterfrågan kommer att förändras i ett nytt framtida normalläge. Även effekterna av de ekonomisk-politiska åtgärderna för att skydda företag och efterfrågan är viktiga och svårberäknade. Osäkerheten är således stor i det korta perspektivet kring den framtida konjunktur- och prisutvecklingen. Dock står det klart att resultatet för 2020 kommer att påverkas negativt av den pågående pandemin, men Södra vidtar de åtgärder som krävs för att minimera de negativa effekterna. Samtidigt finns en god underliggande efterfrågan på skogsbaserade produkter i den pågående omställningen mot en mer hållbar bioekonomi, vilket gör att utsikterna på medellång och lång sikt allmänt bedöms vara goda.

Kassaflöde efter investeringar



Kassaflödet efter investeringar uppgick till 113 MSEK under kvartalet.

Anställda



Antalet anställda uppgick per den 31 mars till 3 178 varav 23 procent kvinnor.



HÅLLBARHET

Hållbarhetsmål

Det aktiva arbetet med koncernens hållbarhetsmål har fortsatt med oförminskad kraft. Tre av målen är särskilt prioriterade: fossilfri produktion och fossilfria transporter, högre skogstillväxt och nollvision för arbetsskador.

Fossilfrihet

Södras mål är fossilfri produktion till 2020 och fossilfria transporter till 2030. Utsläppen av fossil koldioxid från produktion, arbetsmaskiner och interna transporter var 19 kton (17) under första kvartalet 2020, varav 6 kton (6) utgjorde direkta utsläpp och 13 kton (11) indirekta utsläpp. De indirekta utsläppen av fossil koldioxid var högre jämfört med samma period föregående år främst på grund av ökade avverkningsvolym. Södra inledde under det första kvartalet leveranser av fossilfri biometanol till den danska tillverkaren av biodiesel, Emmelev A/S. Biometanolen ersätter metanol från fossila råvaror och klimatpåverkan från biodieseln minskar därmed. Trivselhus arbetsmaskiner drivs sedan årsskiftet med ren biodiesel istället för fossil diesel med låginblandning av biodiesel. Södra deltar sedan årsskiftet, tillsammans med bland andra Scania och Volvo, i ett projekt vars syfte är att utvärdera olika värdekedjor för biodrivmedel från skoglig råvara ur ett helhetsperspektiv avseende kostnader och klimatprestanda.

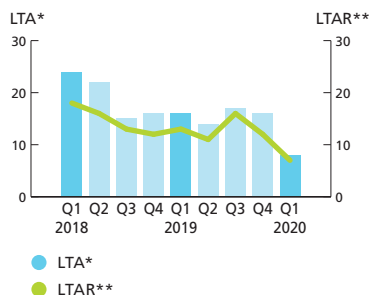
Skogstillväxt

Södras mål är 20 procent högre skogstillväxt 2050 jämfört med 2015. Under det första kvartalet fortsatte det fokus som var under 2019 på att ta hand om skog angripen av granbarkborren. Dessutom orsakade stormarna under kvartalet omfattande skador där färskvinda vindfällan av gran behöver tas omhand. Skörden av förädlat granfrö från fröplantagerna var god under 2019, dock finns det en bristsituation inför kommande odlingsår och ett åtgärdsprogram har upprättats. Ett projekt för att förbättra skogsförnyringarna initierades. Projektet kommer bland annat att fokusera på markberedning och maskinell plantering. Byggandet av en pilotanläggning för produktion av plantor baserade på somatisk embryogenes fortsätter enligt plan.

Arbetsmiljö och säkerhet

Södra har en nollvision för arbetsskador och LTAR (lost-time-accident rate, antal arbetsskador med frånvaro per miljon arbetade timmar) ska minska med 15 procent per år till 2020. Antalet arbetsskador med frånvaro (LTA; lost-time-accident) uppgick under första kvartalet 2020 till 8 (16) och arbetsskadefrekvensen mätt som LTAR uppgick till 7 (13). Fokus ligger fortsatt på förebyggande åtgärder såsom riskobservationer och riskanalyser inom ramen för Lean och BBS (beteendebaserad säkerhet), samt MTO (maskin/teknik/organisation). Vidtagna åtgärder har gett ett positivt resultat under det första kvartalet. Från och med 1 januari ställs högre krav än tidigare på personlig skyddsutrustning för alla personalkategorier och inom alla områden på Södra Woods anläggningar. Under 2020 fortsätter ett koncerngemensamt arbete för säkrare mottagningsplatser vid Södras samtliga industrier. En viktig del är att händelserapportering nu har öppnats upp för rapportering mellan Södras affärsområden.

Arbetskadorna



* LTA (lost-time-accident). Arbetsskada med frånvaro.
** LTAR (lost-time-accident rate). Antal arbetsskador med frånvaro per miljon arbetade timmar.

På styrelsens uppdrag

Växjö den 22 april 2020

Peter Karlsson
tf Vd och koncernchef

GRANSKNINGSRAPPORT

Denna delårsrapport har inte varit föremål för granskning av föreningens revisorer.



Rapport över totalresultat för koncernen i sammandrag

MSEK	2020 jan-mar	2019 jan-mar	2019 jan-dec
Nettoomsättning	5 576	6 318	23 183
Övriga intäkter	130	72	354
Rörelsens kostnader	-5 158	-4 928	-19 640
Av- och nedskrivningar	-321	-314	-1 315
Rörelseresultat	227	1 148	2 582
Finansnetto	-37	26	-87
Resultat före skatt	190	1 174	2 495
Skatt	-32	-164	-323
Periodens resultat	158	1 010	2 172
Övrigt totalresultat			
Poster som inte kommer att omklassificeras till resultatet	—	—	-61
Poster som kommer att omklassificeras till resultatet	152	67	43
Periodens övrigt totalresultat	152	67	-18
Periodens summa totalresultat	310	1 077	2 154
Resultat hänförligt till			
Moderföretagets ägare	158	1 010	2 172
Periodens resultat	158	1 010	2 172
Totalresultat hänförligt till			
Moderföretagets ägare	310	1 077	2 154
Periodens totalresultat	310	1 077	2 154



Rapport över finansiell ställning för koncernen i sammandrag

MSEK	31 mars 2020	31 mars 2019	31 dec 2019
TILLGÅNGAR			
Immateriella anläggningstillgångar	392	387	393
Materiella anläggningstillgångar	15 183	15 326	15 118
Biologiska tillgångar	3 053	2 766	2 918
Aktier och andelar i intresseföretag	300	303	324
Finansiella placeringar	36	16	36
Andra långfristiga fordringar	21	61	12
Uppskjutna skattefordringar	0	5	4
Summa anläggningstillgångar	18 985	18 864	18 805
Varulager	3 704	3 844	3 835
Skattefordringar	203	33	142
Rörelsefordringar	4 030	4 333	3 545
Kortfristiga placeringar	1 012	215	938
Likvida medel	1 615	1 312	2 072
Summa omsättningstillgångar	10 564	9 737	10 532
SUMMA TILLGÅNGAR	29 549	28 601	29 337
EGET KAPITAL OCH SKULDER			
Eget kapital hänförligt till moderföretagets ägare	17 715	17 101	17 382
Summa eget kapital	17 715	17 101	17 382
Långfristiga finansiella räntebärande skulder	2 198	2 289	2 368
Långfristiga rörelserelaterade räntebärande skulder	185	324	210
Avsättningar för pensioner	476	411	477
Långfristiga avsättningar	135	138	143
Uppskjutna skatteskulder	1 528	1 486	1 554
Övriga långfristiga rörelseskulder	160	19	35
Summa långfristiga skulder	4 682	4 667	4 787
Kortfristiga finansiella räntebärande skulder	3 393	2 856	3 729
Kortfristiga rörelserelaterade räntebärande skulder	112	117	118
Skatteskulder	6	110	12
Övriga kortfristiga rörelseskulder	3 641	3 750	3 309
Summa kortfristiga skulder	7 152	6 833	7 168
Summa skulder	11 834	11 500	11 955
SUMMA EGET KAPITAL OCH SKULDER	29 549	28 601	29 337



Rapport över förändringar i eget kapital för koncernen i sammandrag

MSEK	Totalt eget kapital
Ingående balans, 1 januari 2020	17 382
Årets totalresultat	310
Av medlemmar inbetalt insatskapital	23
Till medlemmar utbetalt insatskapital	0
Utgående balans 31 mars 2020	17 715
Ingående balans, 1 januari 2019	16 011
Årets totalresultat	1 077
Av medlemmar inbetalt insatskapital	21
Till medlemmar utbetalt insatskapital	0
Övriga förändringar	-8
Utgående balans 31 mars 2019	17 101

Rapport över kassaflöde för koncernen i sammandrag

MSEK	2020 jan-mar	2019 jan-mar	2019 jan-dec
Resultat före skatt	190	1 174	2 495
Justering för poster som inte ingår i kassaflödet samt förändring avsättningar	196	262	834
Betald skatt	-97	-140	-415
Kassaflöde från den löpande verksamheten före förändring av rörelsekapital	289	1 296	2 914
Förändring varulager (ökning -)	144	-196	-14
Förändring rörelsefordringar (ökning -)	-368	-370	497
Förändring av rörelseskulder (ökning +)	331	410	-54
Kassaflöde från den löpande verksamheten	396	1 140	3 343
Kassaflöde från investeringsverksamheten	-283	-248	-1 116
Kassaflöde efter investeringsverksamheten	113	892	2 227
Förändring av insatskapital	23	21	83
Utbetald utdelning	—	—	-861
Förändring inlåning från medlemmar	-496	-485	557
Förändring lån	-12	—	-105
Förändring kortfristiga placeringar med löptid > 90 dagar	-88	4	-711
Övriga förändringar	—	—	1
Kassaflöde från finansieringsverksamheten	-573	-460	-1 036
PERIODENS KASSAFLÖDE	-460	432	1 191
Likvida medel vid periodens början	2 072	873	873
Kursdifferens i likvida medel	3	7	8
Likvida medel vid periodens slut	1 615	1 312	2 072



Moderföretaget

RESULTAT OCH STÄLLNING

Nettoomsättningen minskade till 4 945 MSEK (5 584) och rörelseresultatet minskade till 231 MSEK (1 112). Den negativa omsättningsutvecklingen är hänförlig till betydligt lägre prisnivåer medan leveransvolymerna ökade både för barrsulfatmassa och sågade trävaror. Rörelseresultatet för kvartalet är i linje med förväntningarna och avspeglar den fortsatt relativt svaga prisbilden för både marknadsmassa och sågade trävaror. Resultatet gynnades av att Södras välinvesterade anläggningar levererade fortsatt höga volymer på en stabil nivå med god kvalitet. Finansnettot för kvartalet uppgick till -46 MSEK (1).

Resultatet efter finansnetto för perioden uppgick till 185 MSEK (1 113).

MEDLEMMAR

Medlemsantalet ökade till 52 463 (52 192 vid årsskiftet) och den anslutna medlemsarealen ökade med cirka 10 000 hektar till 2,65 miljoner hektar (2,64 vid årsskiftet).

Resultaträkning för moderföretaget i sammandrag

MSEK	2020 jan-mar	2019 jan-mar	2019 jan-dec
Nettoomsättning	4 945	5 584	20 453
Övriga intäkter	135	74	191
Rörelsens kostnader	-4 570	-4 274	-17 290
Av- och nedskrivningar	-279	-272	-1 098
Rörelseresultat	231	1 112	2 256
Finansnetto	-46	1	-103
Resultat efter finansiella poster	185	1 113	2 153
Bokslutsdispositioner	—	—	-317
Resultat före skatt	185	1 113	1 836
Skatt	-31	-145	-196
Periodens resultat	154	968	1 640



Balansräkning för moderföretaget i sammandrag

MSEK	31 mars 2020	31 mars 2019	31 dec 2019
TILLGÅNGAR			
Immateriella anläggningstillgångar	1	2	1
Materiella anläggningstillgångar	12 917	13 102	12 978
Aktier och andelar i koncernföretag	4 609	4 567	4 604
Räntebärande fordringar hos koncernföretag	—	—	31
Aktier och andelar i intresseföretag	99	245	99
Överskott i fonderade pensionsplaner	40	36	40
Andra långfristiga värdepappersinnehav	35	16	35
Andra långfristiga fordringar	21	61	12
Uppskjutna skattefordringar	57	46	60
Summa anläggningstillgångar	17 779	18 075	17 860
Varulager	2 713	2 834	2 906
Kortfristiga räntebärande fordringar hos koncernföretag	751	832	710
Kortfristiga fordringar	3 792	3 832	3 373
Kortfristiga finansiella placeringar	1 521	388	1 329
Kassa och bank	919	1 019	1 482
Summa omsättningstillgångar	9 696	8 905	9 800
SUMMA TILLGÅNGAR	27 475	26 980	27 660
EGET KAPITAL OCH SKULDER			
Bundet eget kapital	6 072	5 054	6 049
Fritt eget kapital	4 774	5 742	4 619
Summa eget kapital	10 846	10 796	10 669
Obeskattade reserver	7 483	7 184	7 483
Avsättningar	175	166	183
Långfristiga räntebärande skulder hos koncernföretag	8	8	8
Långfristiga räntebärande skulder	2 197	2 288	2 368
Långfristiga rörelseskulder	23	—	8
Summa långfristiga skulder	2 228	2 296	2 384
Kortfristiga räntebärande skulder hos koncernföretag	119	176	154
Kortfristiga räntebärande skulder	3 361	2 857	3 687
Aktuella skatteskulder	—	102	—
Kortfristiga rörelseskulder och avsättningar	3 263	3 403	3 100
Summa kortfristiga skulder	6 743	6 538	6 941
SUMMA EGET KAPITAL OCH SKULDER	27 475	26 980	27 660



Noter

Not 1 | Redovisningsprinciper

Södra tillämpar de av EU-kommissionen godkända International Financial Reporting Standards (IFRS). Denna delårsrapport har för koncernen upprättats i enlighet med IAS 34 Delårsrapportering och den svenska årsredovisningslagen. För moderföretaget tillämpas Rådet för finansiell rapporterings rekommendation RFR 2 Redovisning för juridiska personer och årsredovisningslagen.

Tillämpade redovisningsprinciper överensstämmer med vad som framgår av Årsredovisningen 2019, med undantag av nya standarder och revideringar i standarder och tolkningar som ska tillämpas för räkenskapsår som börjar den 1 januari 2020 och som inte redan har tillämpats vid upprättandet av Årsredovisningen 2019. Nedan anges de standarder som har inverkan på koncernens finansiella rapporter och tillämpas för första gången under räkenskapsåret som började den 1 januari 2020.

Definition of Material – Amendments to IAS 1 and IAS 8. IASB har gjort ändringar i IAS 1 Utformning av finansiella rapporter och IAS 8 Redovisningsprinciper, ändringar i uppskattningar och bedömningar samt fel som använder en konsekvent definition av väsentlighet i IFRS och i Föreställningsram för utformning av finansiella rapporter, klargör när information är väsentlig och införlivar en del av vägledningen i IAS 1 om oväsentlig information.

Definition of a Business – Amendments to IFRS 3. Den ändrade definitionen av en rörelse kräver att ett förvärv inkluderar resurser och processer som tillsammans väsentligt bidrar till att resultera i produktion. Definitionen av termen ”produktion” ändras för att fokusera på varor och tjänster som tillhandahålls kunder, vilket genererar avkastning och andra inkomster. Den nuvarande definitionen där ”avkastning i form av lägre kostnader eller andra ekonomiska fördelar” utgår. Ändringarna kommer sannolikt att leda till att fler förvärv redovisas som tillgångsförvärv.

Ett antal nya eller ändrade standarder och tolkningsuttalanden träder i kraft först under kommande räkenskapsår och har inte förtidstillämpats vid upprättandet av dessa finansiella rapporter. Nyheter eller ändringar som blir tillämpliga från och med räkenskapsår efter 2020 planeras inte att förtidstillämpas och ingen av dessa förväntas ha någon väsentlig inverkan på koncernens finansiella rapporter.

Vid beräkning av aktuell skatt har reglerna för ekonomiska föreningar tillämpats. Dessa innebär att årets förslag till utdelning för verksamhetsåret (som kommer att utbetalas efterföljande år) är avdragsgill vid beskattningen redan innevarande år och har avdragits vid beräkning av aktuell skatt. Avdraget har påverkat den redovisade skattekostnaden i årets resultat.

Alla siffror i rapporten har avrundats till närmast miljontal om inte annat anges. Det kan därför hända att procenttal och siffror i rapporten tillsammans inte blir exakt den total som visas och de kan också skilja sig från tidigare publicerad information.

Not 2 | Risker och osäkerhetsfaktorer

Några väsentliga risker har inte tillkommit sedan årsredovisningen 2019 förutom att virusjukdomen Covid-19 har klassats som en pandemi av WHO. För en beskrivning av risker och osäkerhetsfaktorer hänvisas till Södras årsredovisning för 2019 under avsnittet risker och riskhantering sidorna 48–49 samt sidan 9 i denna rapport under avsnittet Händelser efter rapportperiodens utgång. Nedan lämnas en övergripande beskrivning av ett urval sådana riskområden och de viktigaste åtgärderna för styrning och hantering.

Södra verkar på en global marknad och påverkas därför av den allmänna konjunkturutvecklingen, valutaförändringar såväl som mer bransch- och bolagsspecifika faktorer.

Arbetet med identifiering, värdering och hantering av risker är en integrerad och viktig del av Södras verksamhetsstyrning. Hantering av finansiella risker ansvarar Koncernstab Ekonomi och Finans för utifrån en av styrelsen fastställd finanspolicy. Arbetet med operativa risker styrs och hanteras av vd, ledningsgrupp och medarbetare i verksamheten i enlighet med centrala policies och riktlinjer. Södra har även ett affärsetiskt råd samt ett säkerhetsråd som arbetar koncernövergripande med riskområden som korruption, cybersäkerhet och säkerhetsrisker.

Not 3 | Närstående

Inga transaktioner har ägt rum mellan Södra och närstående som väsentligen påverkat företagets ställning och resultat. Karaktären och omfattningen av transaktioner med närstående överensstämmer med vad som förelåg 2019.



Not 4 | Intäkter

Nedanstående tabell visar Södras nettoomsättning uppdelad per intäktskategori:

MSEK	jan-mars									
	Södra Skog		Södra Wood		Södra Cell		Övriga segment		Koncernen	
	2020	2019	2020	2019	2020	2019	2020	2019	2020	2019
Virkesråvara	517	520	—	—	—	—	—	—	517	520
Träprodukter	—	—	1 245	1 242	—	—	—	-5	1 245	1 236
Marknadsmassa	—	—	—	—	2 777	3 205	—	—	2 777	3 205
Energiprodukter	257	254	50	64	45	234	11	27	363	579
Småhus och tomter	—	—	—	—	—	—	124	136	124	136
Skogliga tjänster	329	333	—	—	—	—	—	—	329	333
Transporter	108	108	—	—	—	—	—	—	108	108
Byggtrepenad	—	—	—	—	—	—	104	196	104	196
Övrigt	8	3	—	—	—	—	2	2	10	5
Nettoomsättning varor och tjänster	1 219	1 218	1 295	1 306	2 822	3 439	241	356	5 576	6 318

Not 5 | Finansiella instrument

Finansiella tillgångar och skulder är i allt väsentligt av samma karaktär och omfattning som i senast lämnade årsredovisning.

Koncernen MSEK	31 mars 2020		31 dec 2019	
	Redovisat värde	Verkligt värde	Redovisat värde	Verkligt värde
Finansiella placeringar	36	36	36	36
Rörelsefordringar	3 042	3 042	2 494	2 494
Kortfristiga placeringar	1 012	1 013	938	938
Likvida medel	1 615	1 615	2 072	2 072
Summa tillgångar finansiella instrument	5 705	5 706	5 540	5 540
Övriga tillgångar ej finansiella instrument	23 844	—	23 797	—
Summa tillgångar	29 549	—	29 337	—
Långfristiga skulder	2 521	2 603	2 605	2 700
Kortfristiga räntebärande skulder	3 505	3 543	3 847	3 890
Kortfristiga rörelseskulder	2 732	2 733	2 390	2 390
Summa skulder finansiella instrument	8 758	8 879	8 842	8 980
Övriga skulder ej finansiella instrument	3 076	—	3 113	—
Summa skulder	11 834	—	11 955	—

I nedanstående tabeller lämnas upplysningar om hur verkligt värde bestämts för de finansiella instrument som värderas till verkligt värde i rapporten över finansiell ställning. Uppdelning av hur verkligt värde bestämts görs utifrån tre nivåer.

Nivå 1: Enligt priser noterade på en aktiv marknad för samma instrument.

Nivå 2: Utifrån direkt eller indirekt observerbara marknadsdata som inte inkluderas i nivå 1.

Nivå 3: Utifrån indata som inte är observerbara på marknaden.

Koncernen 31 mars 2020

MSEK	Nivå 1	Nivå 2	Nivå 3	Summa
Tillgångar	2 627	—	36	2 663
Skulder	138	—	—	138

Koncernen 31 dec 2019

MSEK	Nivå 1	Nivå 2	Nivå 3	Summa
Tillgångar	3 010	—	37	3 047
Skulder	27	—	1	28

Verkligt värde på finansiella instrument beräknas utifrån aktuella marknadsnoteringar på balansdagen. Derivat värderas utifrån publicerade priser på en aktiv marknad. För onoterade aktier där ett tillförlitligt marknadsvärde inte kunnat fastställas används redovisat värde som indikator på verkligt värde. Verkliga värden för skuldinstrument fastställs med hjälp av värderingsmodeller såsom diskontering av framtida kassaflöden till noterade marknadsräntor för respektive löptid.



Not 6 | Växande skog

Det bedömda verkliga värdet per 31 mars 2020 på Södras växande skog uppgår till 3 053 MSEK (2 766). Förändringen i balansräkningen sedan årsskiftet uppgår till 135 MSEK (28), vilket avser valutakurseffekter samt ett tillgångsförvärv om 14 MSEK via förvärvet av Alfredsson Latvia SIA. De parametrar som tillämpas vid beräkning av det verkliga värdet på den växande skogen uppdateras årsvis.

Not 7 | Förvärv/avyttring av rörelse

Inga förvärv eller avyttringar har skett under rapportperioden.

Not 8 | Planerade underhållsstopp

Inom Södra Cell utförs förutom löpande underhåll under pågående drift även planerade underhållsstopp där mer omfattande underhåll sker, vid vilka produktionen av massa stoppas. Underhållsstoppens påverkan på resultatet varierar beroende på omfattningen av underhållsåtgärderna, karaktären av dessa samt längden på stoppen. Kostnaden består dels av intäktsbortfall för utebliven produktion och dels av direkta kostnader för underhållet. Under första kvartalet 2020 och 2019 har inga planerade underhållsstopp utförts.



Kvartalsdata och segmentsinformation

	2020 jan-mar	2019 jan-mar	Helår 2019
NETTOOMSÄTTNING, MSEK			
Södra Skog	3 131	3 165	11 980
varav extern	(1 219)	(1 218)	(4 565)
Södra Wood	1 507	1 498	5 756
varav extern	(1 295)	(1 306)	(5 006)
Södra Cell	2 867	3 501	12 594
varav extern	(2 822)	(3 439)	(12 383)
Övriga segment	241	356	1 231
varav extern	(241)	(356)	(1 229)
Koncerngemensamt	—	—	—
Elimineringar	-2 170	-2 202	-8 378
Koncernen	5 576	6 318	23 183
RÖRELSERESULTAT FÖRE AV- OCH NEDSKRIVNINGAR, MSEK			
Södra Skog	18	73	366
Södra Wood	72	196	462
Södra Cell	540	1 342	3 432
Övriga segment	-18	-6	3
Koncerngemensamt	-64	-143	-366
Elimineringar	—	—	—
Koncernen	548	1 462	3 897
RÖRELSERESULTAT, MSEK			
Södra Skog	1	56	298
Södra Wood	22	147	262
Södra Cell	302	1 112	2 511
Övriga segment	-26	-17	-52
Koncerngemensamt	-72	-150	-437
Elimineringar	—	—	—
Koncernen	227	1 148	2 582
RÖRELSEMARGINAL, %			
Södra Skog	0	2	2
Södra Wood	1	10	5
Södra Cell	11	32	20
Övriga segment	neg	neg	neg
Koncerngemensamt	—	—	—
Elimineringar	—	—	—
Koncernen	4	18	11
TILLGÅNGAR, MSEK			
Södra Skog	4 064	3 229	3 772
Södra Wood	3 145	2 915	3 017
Södra Cell	17 529	16 435	17 484
Övriga segment	1 389	1 578	1 269
Koncerngemensamt	4 459	5 459	4 869
Elimineringar	-1 037	-1 015	-1 074
Koncernen	29 549	28 601	29 337
OPERATIVT KAPITAL genomsnittligt, MSEK			
Södra Skog	4 704	4 534	4 795
Södra Wood	3 358	3 223	3 111
Södra Cell	13 176	13 279	13 044
Övriga segment	1 084	1 329	1 234
Koncerngemensamt	—	—	—
Elimineringar	—	—	—
Koncernen sysselsatt kapital, genomsnittligt	21 327	21 262	21 104



	2020 jan-mar	2019 jan-mar	Helår 2019
AVKASTNING PÅ OPERATIVT KAPITAL, %			
Södra Skog	0	5	6
Södra Wood	3	18	8
Södra Cell	9	34	19
Övriga segment	neg	neg	neg
Koncerngemensamt	—	—	—
Elimineringar	—	—	—
Koncernens avkastning på sysselsatt kapital, %	4	22	12
KASSAFLÖDE EFTER INVESTERINGAR, MSEK			
Södra Skog	483	471	129
Södra Wood	-210	-225	131
Södra Cell	84	896	2 653
Övriga segment	-48	62	137
Koncerngemensamt	-196	-312	-823
Elimineringar	—	—	—
Koncernen	113	892	2 227
INVESTERINGAR, MSEK			
Södra Skog	32	33	145
Södra Wood	44	172	384
Södra Cell	200	158	684
Övriga segment	18	1	11
Koncerngemensamt	0	42	40
Elimineringar	-2	-136	-136
Koncernen	292	270	1 128
MEDELANTAL ANSTÄLLDA			
Södra Skog	611	595	599
Södra Wood	915	863	902
Södra Cell	1 191	1 179	1 177
Övriga segment	198	218	197
Koncerngemensamt	244	249	251
Elimineringar	—	—	—
Koncernen	3 159	3 104	3 126



Alternativa nyckeltal

Södra styr verksamheten genom analys av nyckeltal. Vissa av dessa finansiella nyckeltal är definierade eller anges i tillämpliga regler för finansiell information eller framgår av andra gällande lagar. Andra benämns alternativa

nyckeltal. Södra använder följande alternativa nyckeltal och anser att dessa ger värdefull kompletterande information för att bedöma Södras utveckling.

NETTOOMSÄTTNING, FÖRÄNDRING I %

	2020 jan-mar	2019 jan-mar	2019 jan-dec
Ingående nettoomsättning	6 318	5 717	24 230
Utgående nettoomsättning	5 576	6 318	23 183
Förändring	-12	11	-4

Visar Södras tillväxt.

RÖRELSERESULTAT FÖRE AV- OCH NEDSKRIVNINGAR, MSEK

	2020 jan-mar	2019 jan-mar	2019 jan-dec
Rörelseresultat	227	1 148	2 582
Avskrivningar och nedskrivningar	321	314	1 315
Rörelseresultat före av- och nedskrivningar	548	1 462	3 897

Ett komplement till rörelseresultatet som förenklat visar vad i resultatet som är kassaflödespåverkande.

RÖRELSERESULTAT FÖRE AV- OCH NEDSKRIVNINGAR MARGINAL, %

	2020 jan-mar	2019 jan-mar	2019 jan-dec
Rörelseresultat före av- och nedskrivningar	548	1 462	3 897
Nettoomsättning	5 576	6 318	23 183
Rörelseresultat före av- och nedskrivningar marginal	10	23	17

Rörelseresultat före av- och nedskrivningar marginal visar det procentuella överskott som varje omsättningskrona ger efter avdrag för rörelsens kostnader men exklusive av- och nedskrivningar. Detta mått ger en övergripande uppfattning om vilket kassaflöde som genereras. Måttet är lämpligt både för en översiktlig trendanalys över utvecklingen i Södra och vid en jämförelse med andra företag.

RÖRELSERESULTAT, MSEK

	2020 jan-mar	2019 jan-mar	2019 jan-dec
Nettoomsättning	5 576	6 318	23 183
Övriga intäkter	130	72	319
Rörelsens kostnader	-5 158	-4 928	-19 605
Av- och nedskrivningar	-321	-314	-1 315
Rörelseresultat	227	1 148	2 582

Rörelseresultatet visar det överskott som omsättningen genererar efter avdrag för rörelsens kostnader inklusive av- och nedskrivningar. Detta är ett väsentligt mått för trendanalys över utvecklingen i Södra och vid en jämförelse med andra företag.

RÖRELSEMARGINAL, %

	2020 jan-mar	2019 jan-mar	2019 jan-dec
Rörelseresultat	227	1 148	2 582
Nettoomsättning	5 576	6 318	23 183
Rörelsemarginal	4	18	11

Rörelsemarginalen visar det procentuella överskott som varje omsättningskrona ger efter avdrag för rörelsens kostnader inklusive av- och nedskrivningar. Detta överskott ska täcka räntekostnader och skatt samt ge en acceptabel vinst. Måttet är lämpligt både för en översiktlig trendanalys över utvecklingen i Södra och vid en jämförelse med andra företag.

**NETTOSKULD, MSEK**

	2020 jan-mar	2019 jan-mar	2019 jan-dec
Ränebärande avsättningar	—	—	—
Räntebärande skulder	5 888	5 145	6 425
Finansiella fordringar	0	—	—
Kortfristiga placeringar och likvida medel	-2 627	-1 527	-3 010
Nettoskuld	3 261	3 618	3 415

Visar Södras finansiella styrka.

SKULDSÄTTNINGSGRAD, GGR

	2020 jan-mar	2019 jan-mar	2019 jan-dec
Nettoskuld, MSEK	3 261	3 618	3 415
Eget kapital	17 715	17 101	17 382
Skuldsättningsgrad	0,2	0,2	0,2

Skuldsättningsgraden visar Södras finansiella styrka och är tillsammans med soliditeten ledningens mest använda mått för att följa skuldsättningsnivån.

SYSSELSATT KAPITAL, MSEK

	2020 jan-mar	2019 jan-mar	2019 jan-dec
Tillgångar	29 549	28 601	29 337
Finansiella tillgångar	-2 663	-1 543	-3 046
Avsättningar*	-135	-138	-143
Skatt*	-1 534	-1 596	-1 566
Rörelserelaterade ej räntebärande skulder	-3 801	-3 769	-3 344
Sysselsatt kapital	21 416	21 555	21 238
Genomsnitt	21 327	21 262	21 104

* Beaktas ej i beräkning av Operativt kapital.

Sysselsatt kapital visar vilket kapital som används i Södra och utgör en komponent i avkastning på sysselsatt kapital.

AVKASTNING PÅ SYSSELSATT KAPITAL, %

	2020 jan-mar	2019 jan-mar	2019 jan-dec
Genomsnittligt sysselsatt kapital	21 327	21 262	21 104
Rörelseresultat	227	1 148	2 582
Rörelseresultat uppräknat till 12 månader	908	4 592	2 582
Avkastning	4	22	12

Avkastning på sysselsatt kapital är ett mått på hur Södra förräntar det kapital som binds i verksamheten.

SOLIDITET, %

	2020 jan-mar	2019 jan-mar	2019 jan-dec
Eget kapital	17 715	17 101	17 382
Tillgångar	29 549	28 601	29 337
Soliditet	60	60	59

Ett etablerat och centralt mått på Södras finansiella styrka. Visar hur stor del av de totala tillgångarna som har kunnat finansierats med eget kapital. Måttet visar betalningsförmågan på lång sikt då eventuella kommande förluster avräknas mot det egna kapitalet.

DEFINITIONER

Rörelseresultat före av- och nedskrivningar MSEK
Rörelseresultat exklusive avskrivningar och nedskrivningar på materiella och immateriella anläggningstillgångar.

Rörelseresultat före av- och nedskrivningar marginal, %
Rörelseresultat exklusive avskrivningar och nedskrivningar på materiella och immateriella anläggningstillgångar i procent av nettoomsättningen.

Rörelseresultat, MSEK
Nettoomsättning och övriga intäkter reducerat med rörelsens kostnader inklusive av- och nedskrivningar.

Rörelsemarginal, %
Rörelseresultat i procent av nettoomsättningen.

Nettoskuld, MSEK
Utgörs av räntebärande skulder med avdrag för räntebärande tillgångar och likvida medel.

Skuldsättningsgrad, GGR
Nettoskuld i förhållande till eget kapital.

Sysselsatt kapital, MSEK
Tillgångar exklusive räntebärande tillgångar, avsättningar och skulder.

Avkastning på sysselsatt kapital, %
Rörelseresultat, uppräknat till helårsvärde, i procent av genomsnittligt sysselsatt kapital.

Soliditet, %
Eget kapital uttryckt i procent av tillgångarna.

Finansiell rapportering

- Delårsrapport för april–juni publiceras den 16 juli 2020 kl 11.
- Föreningsstämma äger rum den 3 juni 2020.
- Delårsrapporter kan laddas ned från sodra.com

Informationen i denna delårsrapport är sådan som Södra Skogsägarna ekonomisk förening ska offentliggöra enligt lagen om värdepappersmarknaden och/eller lagen om handel med finansiella instrument. Informationen lämnades för offentliggörande den 23 april 2020.

Kontaktinformation och adress

Peter Karlsson
tf Vd och koncernchef
Telefon: 0470-890 28
peter.ma.karlsson@sodra.com

Södra Skogsägarna ekonomisk förening

ADRESS Skogsudden, 351 89 Växjö
TELEFON 0470-890 00
E-POST info@sodra.com, medlemsinfo@sodra.com
HEMSIDA sodra.com

Detta är Södra

Södra grundades 1938 och är Sveriges största skogsägarförening med fler än 52 000 skogsägare som medlemmar. Vi driver ett modernt och ansvarstagande skogsbruk och industrier där vi förädlar råvaran. Omsättningen 2019 var 23 miljarder kronor och antalet anställda 3 150. Genom värdeskapande relationer och långsiktigt agerande visar Södra vägen för nästa generations skogsbruk.