

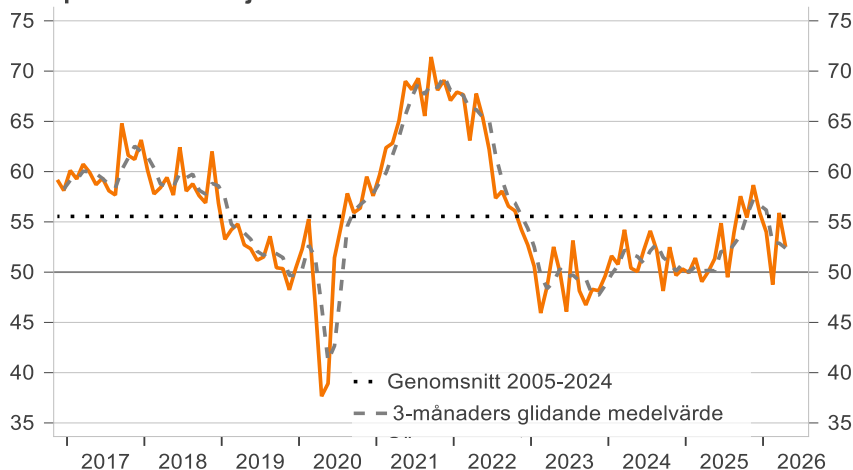
# Inköpschefsindex – tjänster

2026-05-06 08:30

## PMI-tjänster krympte till 52,5 i april: trögare i tjänstesektorn

- Inköpschefsindex för privata tjänstesektorn (**PMI-tjänster**) sjönk till 52,5 i april, från 55,9 i mars. Under de senaste tre månaderna har indexet fallit med fyra indexenheter till 52,4 och är lägre än dess historiska genomsnitt (55,6).
- ”Återhämtningen i tjänstesektorn tappar fart. Ett osäkert omvärldsläge och stigande kostnader på grund av utvecklingen i Mellanöstern innebär ökade utmaningar för tjänstesektorn och för svensk arbetsmarknad”, säger Jörgen Kennemar, ansvarig för analysen av inköpschefsindex.
- Delindex för ordergång svarade för det största negativa bidraget till fallet i PMI-tjänster, följt av affärsvolym och sysselsättning. Index för leveranstider steg för tredje månaden i rad till den högsta nivån på fyra år, sannolikt på grund av växande störningar i leverantörsleden.
- Kostnadstrycket tjänsteföretagen ökar. Index för rå- och insatsvarupriser steg i april till 72,1 från 68,7 i mars och är över dess historiska genomsnitt (58,1).
- **PMI-Composite** växlade ned till 53,8 i april, från 56,0 i mars, och landade under dess historiska genomsnitt (55,1). ”Återhämtningen i näringslivet går trögare, men det är en tudelad bild där motvinden för tjänsteföretagen ökar medan industrin fortsätter att växa”, säger Jörgen Kennemar.

Inköpschefsindex-tjänster



### PMI – tjänster

(Purchasing Managers' Index - Services)

#### Säsongsrensad

|             |     |             |
|-------------|-----|-------------|
| <b>2026</b> | apr | <b>52,5</b> |
|             | mar | 55,9        |
|             | feb | 48,8        |
|             | jan | 54,0        |
|             | dec | 55,9        |
|             | nov | 58,7        |
|             | okt | 55,4        |
|             | sep | 57,6        |
|             | aug | 54,0        |
|             | jul | 49,5        |
|             | jun | 54,9        |
|             | maj | 51,3        |
| <b>2025</b> | apr | 50,0        |

Inköpschefsindex (PMI - Purchasing Managers Index) är en konjunkturmätare för den svenska ekonomin som genomförs i samarbete mellan Swedbank och Silf för dels tillverkningsindustrin dels tjänstesektorn. Målet med PMI är att snabbt mäta den rådande konjunkturen. Varje månad inhämtas konjunkturstatistik från inköpschefer som ingår i en svarspanel. Ett indextal över 50 indikerar tillväxt medan ett indextal under 50 innebär en nedgång. Inköpschefsindex för tillverkningsindustrin publiceras den första bankdagen varje månad kl. 08:30 och Inköpschefsindex för tjänstesektorn publiceras den tredje bankdagen varje månad kl. 08:30. Undersökningen för PMI-tjänster gjordes under 10 – 27 april.

Nästa publicering av Inköpschefsindex – tjänster och PMI-Composite: onsdagen den 3 juni 2026

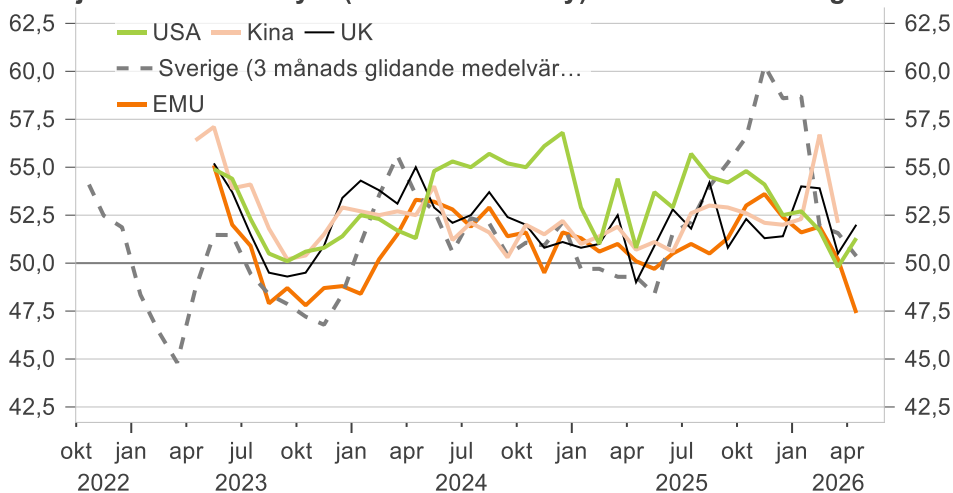
Jörgen Kennemar, Swedbank, tfn 070 – 643 83 29, [jorgen.kennemar@swedbank.se](mailto:jorgen.kennemar@swedbank.se)  
Anette Lindbom, Silf, tfn 08 – 752 16 70, [silfonline@silf.se](mailto:silfonline@silf.se)

Färdigställt: 6 april 2026, 16:00. Distribuerad: 6 maj 2026, 08:30. Vänligen se ansvarsbegränsning i slutet av dok.

Inköpschefsindex för den svenska privata tjänstesektorn (**PMI – tjänster**) mäter aktiviteten i de större tjänsteföretagen som är verksamma i Sverige. I april föll indexet med 3,4 indexenheter till 52,5 efter att ha stigit med 7,1 indexenheter i mars. Det är framför allt svängningarna i orderingen som bidrar till den volatila utvecklingen och är kanske en indikation om en bräckligare tjänstekonjunktur. Om det är en tillfällig avmattning är för tidigt att bedöma. Men det osäkra omvärldsläget innebär dock att nedåtriskerna har ökat, även om det ännu inte framträder i tjänsteföretagens affärsplaner för det närmaste halvåret.

Internationella tjänste-PMI visar också att tjänstekonjunkturen har tappat fart där svagare ordergång och stigande priser anses vara bidragande faktorer. I Eurozonen föll PMI-index för affärsvolymen till 47,5 i april, den lägsta nivån sedan hösten 2023. Även i Kina backar indexet men är alltså kvar i tillväxtzonen (över 50-nivån). I USA steg indexet i april till 51,3 men är på en lägre nivå jämfört med i slutet av förra året.

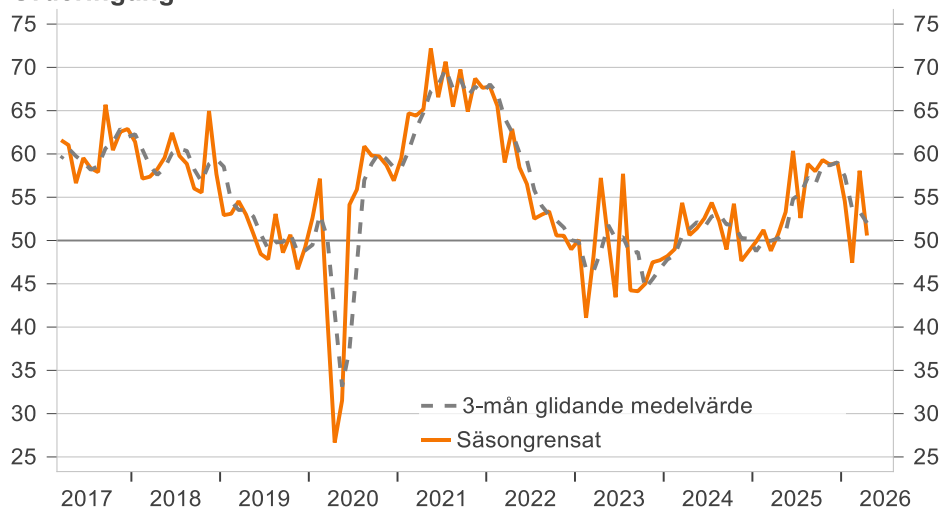
**PMI-tjänster Affärsvolym (Business activity) för olika länder/regioner**



Källa; S&P Global och Swedbank/Silf

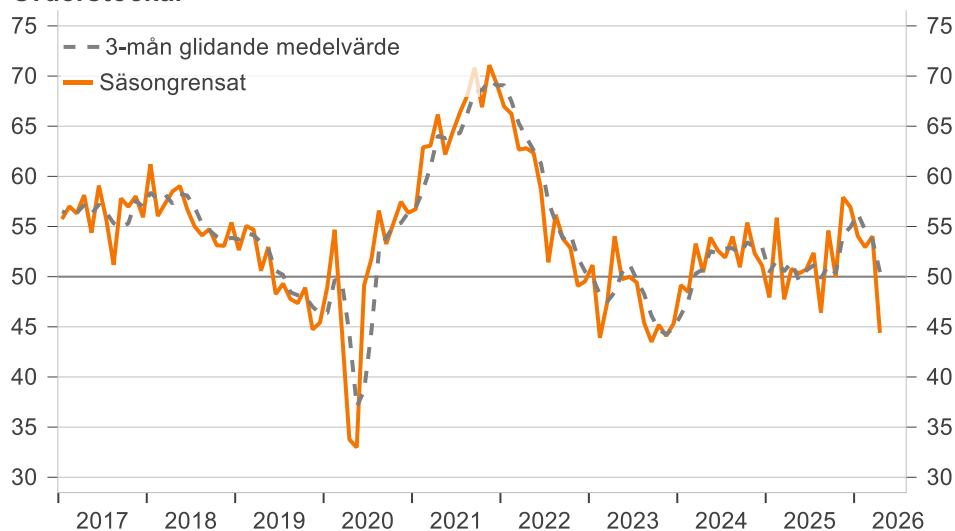
Delindex för **ordergång** uppvisar stora månatliga svängningar. I april sjönk indexet med 7,5 indexenheter till 50,6 jämfört med mars då indexet ökade med drygt 10 indexenheter. Ett tre månaders glidande medelvärde visar dock en nedåtgående trend. Under perioden februari-april föll indexet till 52,0 i genomsnitt från 57,4 närmast föregående period. Det betyder att ökningen i ordergången har tappat fart och signalerar en svagare marknadsutveckling. Frågan är om det är en tillfällig inbromsning eller om det höga råoljepriset och stängningen av Hormuzsundet börjar sätta avtryck i tjänsteföretagen.

## Orderingång



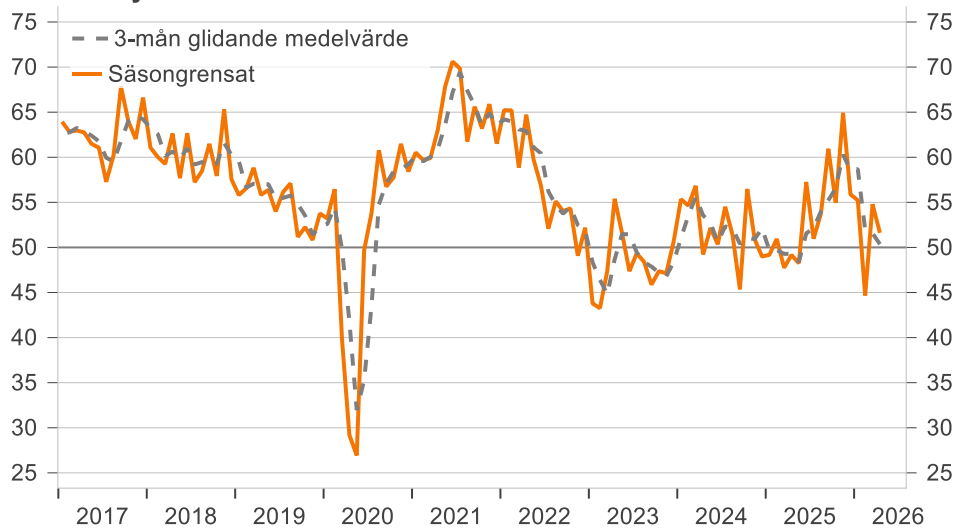
Index för *orderstockar* föll till 44,4 jämfört med 54,0 i mars, den lägsta nivån sedan 2023 och är första gången på över tolv månader under 50-nivån. Det är ett kraftigt omslag och skulle påtagligt förändra bilden om orderläget för tjänsteföretagen, om det är en varaktig nedgång. Men enskilda månadsutfall ska tolkas med försiktighet varför nästkommande månader sannolikt kommer att ge en bättre bild över det aktuella orderläget.

## Orderstockar



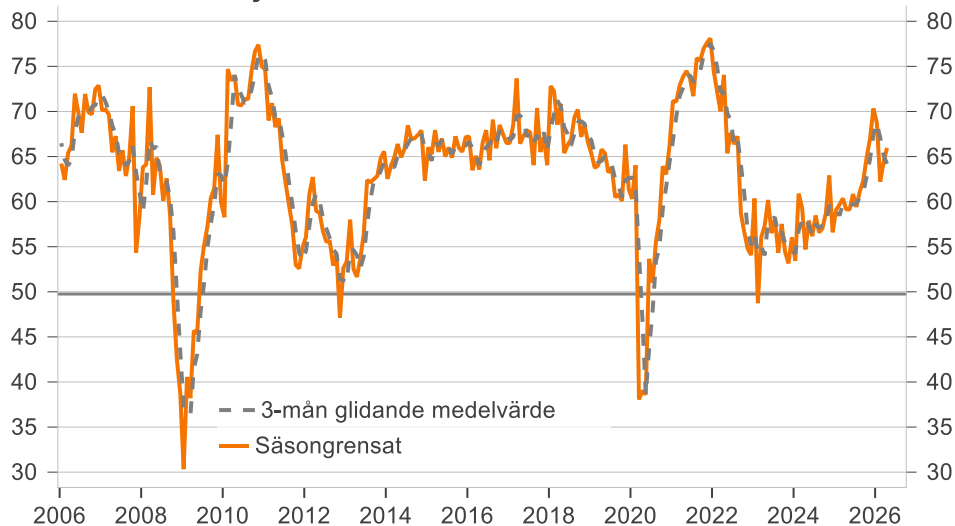
Efter en stark återhämtning i slutet av förra året har det kommit fler tecken på att affärsvolymen i tjänsteföretagen växer i en långsammare takt. I april backade delindex för **affärsvolym/produktion** med 3,2 indexenheter till 51,6 jämfört med mars och bidrog med 0,8 indexenheter till nedgången i PMI-tjänster. Sett över de senaste tre månaderna har indexet fallit med 8,3 indexenheter jämfört med närmast föregående period.

## Affärsvolym



Index för tjänsteföretagens *affärsvolymplaner* noterades till 66,0 i april, en ökning från 64,4 i mars. Det är indexnivåer som visar att det alltjämt är en övervikt av företag som planerar att öka eller behålla affärsvolymen oförändrad närmaste halvåret trots skenande energipriser och en ökad oro över den globala konjunkturen. Men en ökad osäkerhet har sannolikt smugit sig in. Sedan toppen i december förra året har indexet backat något, om än från höga nivåer.

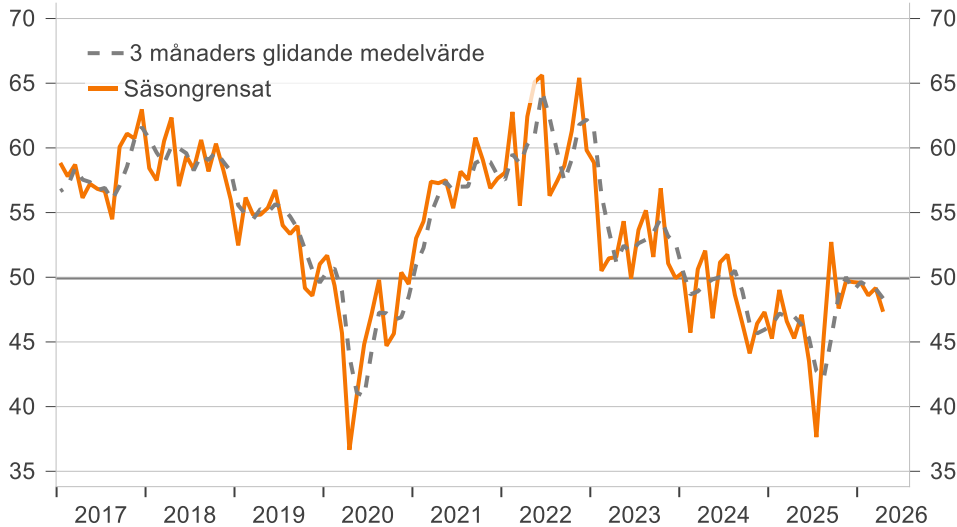
## Planerad affärsvolym



Tjänsteföretagen avvaktar med att nyanställa, vilket riskerar att hålla uppe den redan höga arbetslösheten i svensk ekonomi. Delindex för **sysselsättning** föll till 47,3 i april från 49,2 i mars och är sjunde månaden i rad under 50-nivån. Stigande affärsplaner har ännu inte lett till ökade nyrekryteringar. Tecken på en avmattning och stigande

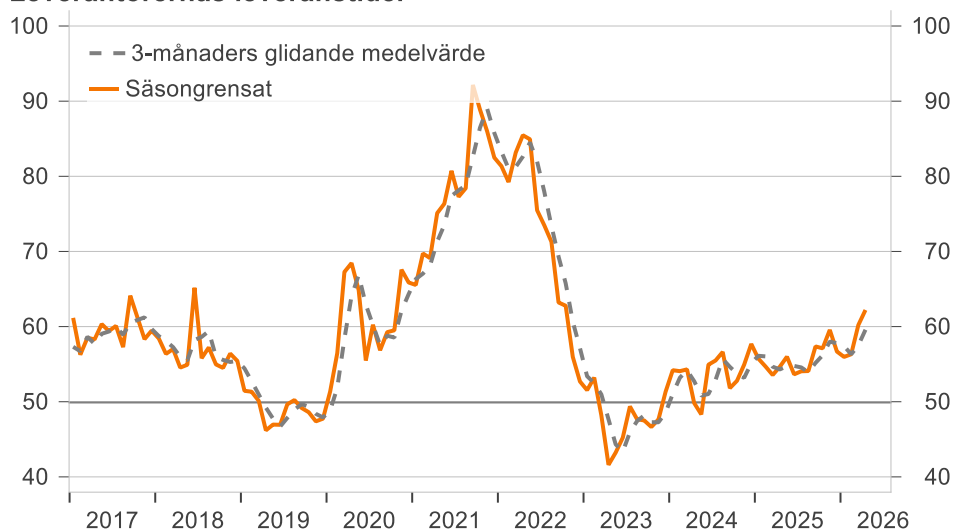
kostnader i spåren av de högre rå- och insatsvarupriser talar snarare för en fortsatt svag sysselsättning i tjänstesektorn.

### Sysselsättning



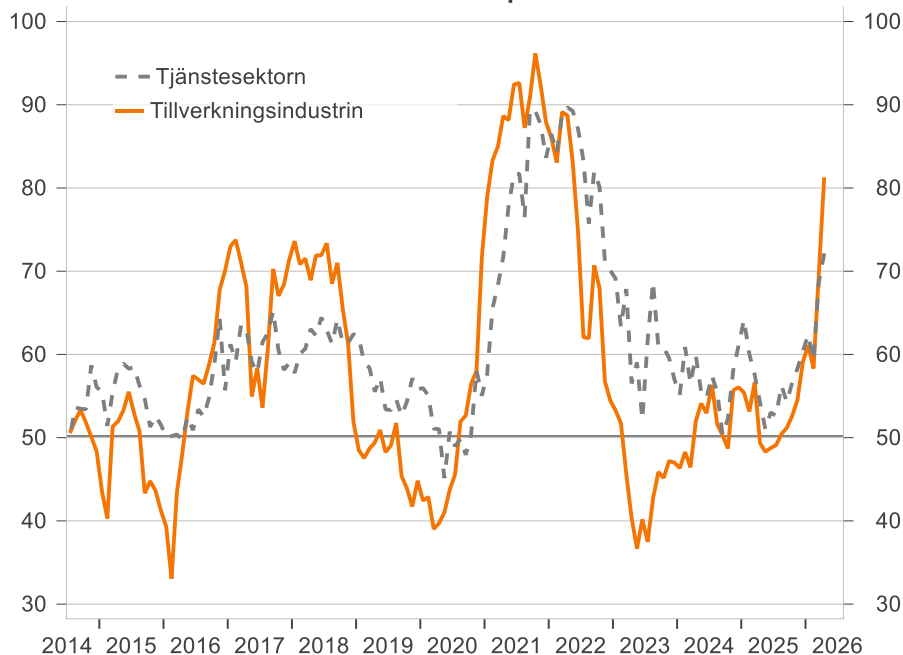
Delindex för **leverantörernas leveranstider** steg i april till 62,2 från 60,2 i mars och gav ett positivt bidrag till PMI-tjänster (0,4 indexenheter). Det är den högsta nivån sedan oktober 2022 och innebär att en övervikt av företag rapporterar om längre leveranstider. Sedan april förra året har indexet ökat med 7,6 indexenheter. Normalt är stigande leveranstider ett tecken på ett ökat efterfrågetryck men har sannolikt drivits mer av störningar i leveranskedjorna på grund av konflikten i Mellanöstern. Det var under pandemiåren som sårbarheten i leveranskedjorna blev tydliga och bidrog till att leveranstiderna sköt i höjden både i industrin och i tjänsteföretagen.

### Leverantörernas leveranstider



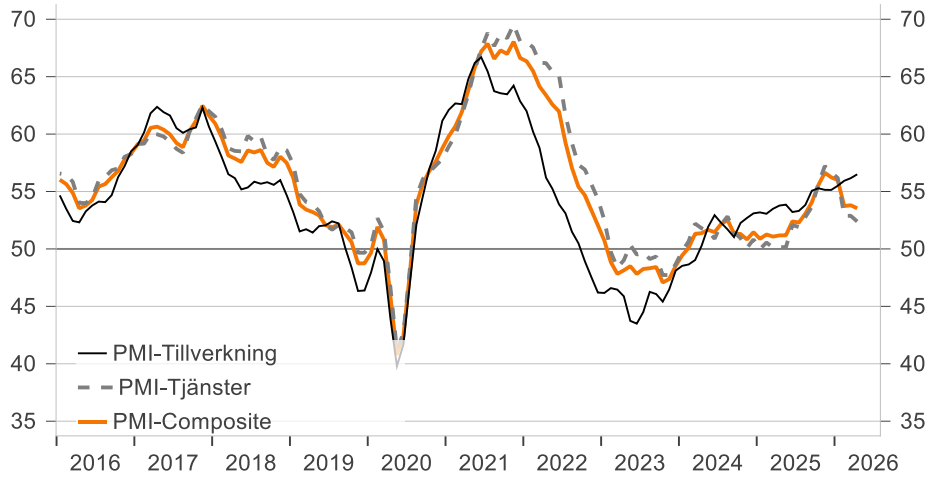
Index för *leverantörernas insatsvarupriser* ökade med 3,4 indexenheter i april till 72,1 jämfört med mars (68,7). Det är första gången sedan hösten 2022 som indexet är över 70-nivån och innebär att kostnadstrycket ökar i tjänstesektorn. Kriget i Mellanöstern och stängningen av Hormuzsundet driver upp rå- och insatsvarupriserna och påminner om utvecklingen under 2022 som blev starten på en ökad global inflation, vilket oroar centralbankerna.

Index för leverantörernas rå-insatsvarupriser



Silf/Swedbanks **PMI-Composite index** är ett sammanvägt index av inköpschefsindex för tillverkningsindustrin och tjänstesektorn för att spegla aktiviteten i det privata näringslivet. Indexet växlade ned i april till 53,8 från 56,0 i mars och sett över de senaste tre månaderna (feb-apr) föll indexet med 2,5 indexenheter jämfört med närmast föregående period. Det stärker bilden av att återhämtningen i näringslivet har tappat fart under inledningen av 2026 efter den starka uppgången ifjol. Men det är en tudelad bild där styrkan i industrisektorn inte förmår att väga upp för en svagare tjänstekonjunktur. Detta kan komma att avspeglas i kommande data över BNP-tillväxten.

**PMI-Composite index, 3-mån glidande medelvärde och säsongrensade värden**



Inköpschefsindex – tjänster  
Avseende april månad 2026, fortsättning

Sif/Swedbank Inköpschefsindex, säsongrensat

|      |     | Ingår i PMI-tjänster |           |             |                |                               | Övriga nyckeltal |                                  | Prognos              |               | Sammanvägt inköpschefsindex |
|------|-----|----------------------|-----------|-------------|----------------|-------------------------------|------------------|----------------------------------|----------------------|---------------|-----------------------------|
|      |     | PMI-tjänster         | Nya order | Affärsvolym | Sysselsättning | Leverantörernas leveranstider | Orderstock       | Leverantörernas insatsvarupriser | Planerad affärsvolym | PMI-Composite |                             |
| 2017 | jan | 60,1                 | 57,5      | 63,9        | 58,8           | 61,2                          | 55,7             | 61,2                             | 66,5                 | 60,4          |                             |
|      | feb | 59,3                 | 59,3      | 62,8        | 57,8           | 56,3                          | 57,0             | 59,2                             | 68,5                 | 59,5          |                             |
|      | mar | 60,7                 | 61,6      | 63,0        | 58,7           | 58,5                          | 56,3             | 63,5                             | 73,6                 | 61,7          |                             |
|      | apr | 59,9                 | 61,0      | 62,8        | 56,1           | 58,3                          | 58,1             | 63,0                             | 66,4                 | 60,7          |                             |
|      | maj | 58,7                 | 56,6      | 61,5        | 57,2           | 60,3                          | 54,4             | 59,1                             | 67,3                 | 58,7          |                             |
|      | jun | 59,3                 | 59,5      | 61,1        | 56,8           | 59,4                          | 59,1             | 57,8                             | 67,9                 | 60,5          |                             |
|      | jul | 58,1                 | 58,4      | 57,3        | 56,7           | 60,1                          | 55,7             | 61,5                             | 67,7                 | 58,5          |                             |
|      | aug | 57,7                 | 57,9      | 60,2        | 54,5           | 57,3                          | 51,2             | 62,6                             | 64,0                 | 57,6          |                             |
|      | sep | 64,8                 | 65,7      | 67,8        | 60,1           | 64,1                          | 57,8             | 65,2                             | 70,4                 | 64,7          |                             |
|      | okt | 61,6                 | 60,4      | 64,0        | 61,1           | 61,2                          | 57,0             | 60,5                             | 65,5                 | 61,2          |                             |
|      | nov | 61,2                 | 62,6      | 62,0        | 60,7           | 58,3                          | 58,0             | 58,1                             | 67,2                 | 61,6          |                             |
|      | dec | 63,2                 | 62,9      | 66,6        | 63,0           | 59,5                          | 55,9             | 59,0                             | 64,0                 | 62,1          |                             |
| 2018 | jan | 60,1                 | 61,4      | 61,1        | 58,4           | 58,4                          | 61,2             | 57,8                             | 72,8                 | 59,0          |                             |
|      | feb | 57,8                 | 57,1      | 60,0        | 57,5           | 56,4                          | 56,0             | 60,1                             | 72,3                 | 58,0          |                             |
|      | mar | 58,4                 | 57,4      | 59,3        | 60,5           | 57,0                          | 57,3             | 60,7                             | 68,5                 | 57,5          |                             |
|      | apr | 59,4                 | 58,2      | 62,6        | 62,3           | 54,5                          | 58,5             | 63,0                             | 70,8                 | 58,2          |                             |
|      | maj | 57,7                 | 59,6      | 57,7        | 57,0           | 54,9                          | 59,0             | 62,3                             | 65,4                 | 57,1          |                             |
|      | jun | 62,4                 | 62,4      | 62,7        | 59,4           | 65,2                          | 56,7             | 64,4                             | 66,3                 | 60,5          |                             |
|      | jul | 58,1                 | 59,8      | 57,2        | 58,4           | 55,8                          | 55,0             | 62,9                             | 66,9                 | 57,6          |                             |
|      | aug | 58,8                 | 58,9      | 58,5        | 60,6           | 57,2                          | 54,1             | 61,3                             | 69,4                 | 57,7          |                             |
|      | sep | 57,6                 | 56,0      | 61,5        | 58,2           | 65,0                          | 54,7             | 64,2                             | 70,2                 | 57,1          |                             |
|      | okt | 56,9                 | 55,5      | 57,9        | 60,3           | 54,5                          | 53,1             | 61,4                             | 67,2                 | 56,6          |                             |
|      | nov | 62,0                 | 65,0      | 65,3        | 58,3           | 56,4                          | 53,1             | 61,4                             | 68,5                 | 60,4          |                             |
|      | dec | 56,9                 | 57,7      | 57,5        | 56,0           | 55,4                          | 55,4             | 62,5                             | 66,6                 | 55,5          |                             |
| 2019 | jan | 53,3                 | 52,9      | 55,8        | 52,5           | 51,5                          | 52,6             | 62,0                             | 65,3                 | 52,7          |                             |
|      | feb | 54,2                 | 53,1      | 56,6        | 56,2           | 51,3                          | 55,1             | 59,0                             | 63,7                 | 53,4          |                             |
|      | mar | 54,8                 | 54,5      | 58,8        | 54,8           | 50,1                          | 54,7             | 58,4                             | 64,0                 | 54,2          |                             |
|      | apr | 52,7                 | 53,0      | 55,8        | 54,8           | 46,2                          | 50,6             | 55,5                             | 65,8                 | 52,1          |                             |
|      | maj | 52,3                 | 50,8      | 56,4        | 55,4           | 47,0                          | 53,0             | 57,2                             | 65,4                 | 52,5          |                             |
|      | jun | 51,2                 | 48,4      | 54,0        | 56,7           | 46,9                          | 48,3             | 53,4                             | 63,2                 | 51,6          |                             |
|      | jul | 51,5                 | 47,8      | 56,1        | 54,0           | 49,7                          | 49,3             | 53,3                             | 63,8                 | 51,5          |                             |
|      | aug | 53,6                 | 53,1      | 57,1        | 53,4           | 50,2                          | 47,8             | 54,6                             | 60,5                 | 53,2          |                             |
|      | sep | 50,4                 | 48,6      | 51,2        | 54,0           | 49,2                          | 47,4             | 52,7                             | 60,8                 | 49,3          |                             |
|      | okt | 50,3                 | 50,7      | 52,3        | 49,2           | 48,6                          | 48,9             | 54,3                             | 60,1                 | 49,2          |                             |
|      | nov | 48,2                 | 46,7      | 50,8        | 48,6           | 47,4                          | 44,7             | 57,1                             | 66,3                 | 47,7          |                             |
|      | dec | 50,4                 | 49,2      | 53,8        | 51,0           | 47,7                          | 45,4             | 55,8                             | 61,4                 | 49,4          |                             |
| 2020 | jan | 52,3                 | 52,6      | 53,2        | 51,7           | 51,3                          | 49,0             | 56,0                             | 60,3                 | 52,0          |                             |
|      | feb | 55,3                 | 57,1      | 56,5        | 49,3           | 56,5                          | 54,7             | 55,1                             | 64,0                 | 54,4          |                             |
|      | mar | 47,0                 | 41,2      | 39,8        | 45,7           | 67,3                          | 44,4             | 51,1                             | 38,1                 | 46,0          |                             |
|      | apr | 37,7                 | 26,7      | 29,2        | 36,7           | 68,4                          | 33,8             | 51,0                             | 39,0                 | 37,2          |                             |
|      | maj | 38,9                 | 31,5      | 26,9        | 40,9           | 64,9                          | 33,0             | 45,1                             | 38,6                 | 39,2          |                             |
|      | jun | 51,4                 | 54,1      | 49,7        | 44,8           | 55,5                          | 49,1             | 50,7                             | 53,7                 | 50,8          |                             |
|      | jul | 54,5                 | 55,9      | 53,8        | 47,2           | 60,2                          | 51,8             | 49,0                             | 51,0                 | 53,8          |                             |
|      | aug | 57,8                 | 60,9      | 60,8        | 49,8           | 56,9                          | 56,6             | 49,8                             | 56,6                 | 57,1          |                             |
|      | sep | 55,9                 | 59,8      | 56,7        | 44,7           | 59,3                          | 53,3             | 47,9                             | 58,0                 | 56,1          |                             |
|      | okt | 56,4                 | 59,7      | 57,8        | 45,6           | 59,5                          | 55,4             | 50,4                             | 63,9                 | 57,2          |                             |
|      | nov | 59,5                 | 58,7      | 61,5        | 50,4           | 67,6                          | 57,5             | 58,1                             | 63,0                 | 59,6          |                             |
|      | dec | 57,6                 | 56,9      | 58,4        | 49,5           | 65,9                          | 56,4             | 55,0                             | 66,2                 | 59,5          |                             |
| 2021 | jan | 59,7                 | 59,5      | 60,5        | 53,0           | 65,5                          | 56,7             | 57,6                             | 71,1                 | 60,3          |                             |
|      | feb | 62,4                 | 64,7      | 59,7        | 54,3           | 69,7                          | 62,9             | 65,6                             | 71,1                 | 62,1          |                             |
|      | mar | 62,8                 | 64,4      | 59,9        | 57,4           | 69,1                          | 63,1             | 68,3                             | 72,9                 | 63,2          |                             |
|      | apr | 65,0                 | 65,2      | 63,1        | 57,3           | 75,1                          | 66,2             | 71,7                             | 73,9                 | 66,0          |                             |
|      | maj | 60,0                 | 62,2      | 67,9        | 57,5           | 76,4                          | 62,2             | 77,9                             | 74,5                 | 68,8          |                             |
|      | jun | 68,2                 | 66,5      | 70,6        | 55,3           | 80,7                          | 64,4             | 81,6                             | 73,7                 | 67,5          |                             |
|      | jul | 69,3                 | 70,7      | 69,9        | 58,2           | 77,3                          | 66,3             | 81,7                             | 71,7                 | 68,0          |                             |
|      | aug | 65,5                 | 65,5      | 61,7        | 57,5           | 78,4                          | 68,1             | 76,5                             | 75,9                 | 64,2          |                             |
|      | sep | 71,4                 | 69,8      | 65,6        | 60,8           | 92,2                          | 70,8             | 89,4                             | 75,6                 | 69,7          |                             |
|      | okt | 68,1                 | 64,9      | 63,2        | 59,1           | 88,9                          | 66,9             | 89,3                             | 77,0                 | 67,1          |                             |
|      | nov | 69,1                 | 68,7      | 65,9        | 56,9           | 86,0                          | 71,1             | 87,6                             | 77,6                 | 67,4          |                             |
|      | dec | 67,1                 | 67,6      | 61,5        | 57,6           | 82,5                          | 69,2             | 83,6                             | 78,1                 | 65,4          |                             |
| 2022 | jan | 67,9                 | 67,8      | 65,2        | 58,1           | 81,4                          | 67,0             | 86,5                             | 74,5                 | 66,9          |                             |
|      | feb | 67,7                 | 65,6      | 65,2        | 62,8           | 79,2                          | 66,2             | 84,2                             | 72,2                 | 64,8          |                             |
|      | mar | 63,1                 | 59,0      | 58,8        | 55,5           | 83,1                          | 62,7             | 88,8                             | 70,0                 | 61,4          |                             |
|      | apr | 67,8                 | 62,9      | 64,7        | 62,4           | 85,5                          | 62,8             | 89,7                             | 74,1                 | 64,0          |                             |
|      | maj | 65,4                 | 58,4      | 59,7        | 65,1           | 84,9                          | 62,3             | 89,2                             | 65,4                 | 62,4          |                             |
|      | jun | 62,2                 | 56,5      | 56,9        | 65,6           | 75,5                          | 58,7             | 87,0                             | 67,8                 | 59,6          |                             |
|      | jul | 57,4                 | 52,5      | 52,1        | 56,3           | 73,5                          | 51,4             | 83,3                             | 66,4                 | 55,8          |                             |
|      | aug | 58,1                 | 53,0      | 55,1        | 57,4           | 71,3                          | 56,2             | 75,7                             | 67,3                 | 55,7          |                             |
|      | sep | 56,6                 | 53,4      | 54,0        | 58,6           | 63,2                          | 53,8             | 82,0                             | 58,7                 | 54,7          |                             |
|      | okt | 56,1                 | 50,6      | 54,3        | 61,3           | 62,8                          | 52,9             | 80,1                             | 56,6                 | 53,6          |                             |
|      | nov | 54,2                 | 50,6      | 49,1        | 65,4           | 56,0                          | 49,1             | 71,2                             | 54,8                 | 51,8          |                             |
|      | dec | 52,7                 | 49,0      | 52,2        | 59,8           | 52,7                          | 49,6             | 70,1                             | 54,1                 | 50,8          |                             |
| 2023 | jan | 50,6                 | 50,1      | 43,8        | 58,9           | 51,5                          | 51,2             | 69,1                             | 60,3                 | 49,6          |                             |
|      | feb | 45,9                 | 41,1      | 43,3        | 50,5           | 53,2                          | 43,9             | 63,3                             | 48,7                 | 46,2          |                             |
|      | mar | 48,6                 | 48,1      | 47,4        | 51,5           | 48,2                          | 47,5             | 67,9                             | 56,0                 | 47,7          |                             |
|      | apr | 52,5                 | 57,23     | 55,39       | 51,56          | 41,61                         | 54,0             | 56,5                             | 57,3                 | 50,5          |                             |
|      | maj | 49,9                 | 50,04     | 51,63       | 54,33          | 43,23                         | 49,7             | 59,0                             | 60,2                 | 47,3          |                             |
|      | jun | 46,1                 | 43,4      | 47,4        | 49,9           | 45,2                          | 50,0             | 52,2                             | 56,5                 | 45,7          |                             |
|      | jul | 53,1                 | 57,7      | 49,3        | 53,7           | 49,4                          | 49,4             | 61,7                             | 58,1                 | 51,8          |                             |
|      | aug | 48,2                 | 47,2      | 48,4        | 55,2           | 47,7                          | 45,4             | 68,7                             | 44,3                 | 47,5          |                             |
|      | sep | 46,7                 | 44,1      | 45,9        | 51,6           | 47,5                          | 43,5             | 60,9                             | 57,5                 | 46,0          |                             |
|      | okt | 48,3                 | 45,0      | 47,4        | 56,9           | 46,6                          | 45,2             | 60,8                             | 54,4                 | 47,7          |                             |
|      | nov | 48,1                 | 47,5      | 47,1        | 51,1           | 47,6                          | 44,1             | 59,6                             | 53,2                 | 48,4          |                             |
|      | dec | 49,6                 | 47,7      | 50,6        | 49,9           | 51,3                          | 45,3             | 57,0                             | 56,0                 | 49,5          |                             |
| 2024 | jan | 51,6                 | 48,2      | 55,3        | 50,4           | 54,2                          | 49,2             | 55,2                             | 53,5                 | 50,5          |                             |
|      | feb | 50,8                 | 49,0      | 54,6        | 45,7           | 54,1                          | 48,5             | 60,9                             | 60,9                 | 50,4          |                             |
|      | mar | 54,2                 | 54,4      | 56,8        | 50,6           | 54,3                          | 53,3             | 56,5                             | 59,3                 | 53,1          |                             |
|      | apr | 50,4                 | 50,6      | 49,2        | 52,1           | 49,8                          | 50,4             | 59,9                             | 54,7                 | 50,7          |                             |
|      | maj | 50,1                 | 51,4      | 52,2        | 46,8           | 48,3                          | 53,9             | 55,5                             | 57,9                 | 51,2          |                             |
|      | jun | 52,2                 | 52,6      | 50,3        | 51,1           | 54,9                          | 52,6             | 54,8                             | 56,2                 | 52,5          |                             |
|      | jul | 54,1                 | 54,4      | 54,5        | 51,8           | 55,5                          | 51,9             | 57,5                             | 58,5                 | 52,8          |                             |
|      | aug | 52,2                 | 52,2      | 51,4        | 48,6           | 56,6                          | 54,0             | 55,5                             | 56,6                 | 52,3          |                             |
|      | sep | 48,1                 | 49,0      | 45,4        | 46,4           | 51,8                          | 50,9             | 50,3                             | 57,0                 | 49,0          |                             |
|      | okt | 52,5                 | 54,3      | 56,5        | 44,1           | 52,8                          | 55,4             | 52,3                             | 58,7                 | 52,6          |                             |
|      | nov | 49,7                 | 47,6      | 50,9        | 46,4           | 54,9                          | 52,3             | 58,1                             | 62,9                 | 50,8          |                             |
|      | dec | 50,3                 | 48,8      | 49,0        | 47,3           | 57,7                          | 51,1             | 61,1                             | 56,6                 | 50,9          |                             |
| 2025 | jan | 49,9                 | 49,9      | 49,2        | 45,3           | 55,7                          | 47,9             | 64,2                             | 59,1                 | 50,9          |                             |
|      | feb | 51,4                 | 51,2      | 50,9        | 49,0           | 54,7                          | 55,9             | 60,1                             | 59,7                 | 52,0          |                             |
|      | mar | 49,1                 | 48,8      | 47,7        | 46,6           | 53,6                          | 47,7             | 57,6                             | 60,4                 | 50,4          |                             |
|      | apr | 50,0                 | 50,8      | 49,2        | 45,3           | 54,7                          | 50,8             | 54,2                             | 59,1                 | 51,2          |                             |
|      | maj | 51,3                 | 53,3      | 48,2        | 47,1           | 56,0                          | 50,3             | 51,0                             | 59,1                 | 52,0          |                             |
|      | jun | 54,9                 | 60,4      | 57,3        | 43,5           | 53,6                          | 50,7             | 53,0                             | 60,8                 | 54,0          |                             |
|      | jul | 49,5                 | 52,6      | 51,0        | 37,6           | 54,1                          | 52,4             | 52,6                             | 59,4                 | 50,9          |                             |
|      | aug | 54,0                 | 58,9      | 53,8        | 45,5           | 54,1                          | 46,4             | 56,3                             | 61,2                 | 54,3          |                             |
|      | sep | 57,6                 | 58,0      | 60,9        | 52,7           | 57,4                          | 54,6             | 54,3                             | 62,3                 | 57,0          |                             |
|      | okt | 55,4                 | 59,3      | 55,0        | 47,6           | 57,1                          | 50,0             | 56,6                             | 64,9                 | 55,3          |                             |
|      | nov | 58,7                 | 58,8      | 64,9        | 49,7           | 59,6                          | 57,9             | 58,3                             | 67,0                 | 57,6          |                             |
|      | dec | 55,9                 | 59,0      | 55,9        | 49,6           | 56,7                          | 56,9             | 60,4                             | 70,3                 | 55,8          |                             |
| 2026 | jan | 54,0                 | 54,5      | 55,2        | 49,6           | 56,0                          | 54,0             | 62,3                             | 68,7                 | 54,6          |                             |
|      | feb | 48,8                 | 47,4      | 44,7        | 48,6           | 56,3                          | 52,9             | 59,3                             | 62,2                 | 50,8          |                             |
|      | mar | 55,9                 | 58,1      | 54,8        | 49,2           | 60,2                          | 54,0             | 68,7                             | 64,4                 | 56,0          |                             |
|      | apr | 52,5                 | 50,6      | 51,6        | 47,3           | 62,2                          | 44,4             | 72,1                             | 66,0                 | 53,8          |                             |

## Inköpschefsindex – tjänster Avseende april månad 2026, fortsättning

Sif/Swedbank Inköpschefsindex, faktiska värden

|      |     | Ingår i PMI-tjänster |             |                |                                  |                                | Övriga nyckeltal |                                | Prognos Sammanvägt inköpschefsindex |             |             |             |
|------|-----|----------------------|-------------|----------------|----------------------------------|--------------------------------|------------------|--------------------------------|-------------------------------------|-------------|-------------|-------------|
|      |     | PMI-tjänster         |             |                |                                  |                                | Orderstock       | Leverantörernas<br>insatsvärde | Planerad<br>affärsvolym             | PMI-Composi |             | PMI-Composi |
|      |     | Nya order            | Affärsvolym | Sysselsättning | Leverantörernas<br>leveranstider | Leverantörernas<br>affärsvolym |                  |                                |                                     | PMI-Composi | PMI-Composi |             |
| 2017 | jan | 57,6                 | 54,6        | 61,2           | 57,3                             | 58,7                           | 54,8             | 61,3                           | 67,1                                | 58,5        | 58,5        |             |
|      | feb | 60,2                 | 61,2        | 64,9           | 57,8                             | 56,2                           | 58,8             | 59,3                           | 70,1                                | 60,7        | 60,7        |             |
|      | mar | 62,6                 | 63,5        | 65,3           | 60,1                             | 60,0                           | 57,5             | 66,9                           | 74,0                                | 63,8        | 63,8        |             |
|      | apr | 62,3                 | 64,9        | 64,3           | 58,4                             | 59,0                           | 60,4             | 64,1                           | 66,0                                | 63,0        | 63,0        |             |
|      | maj | 60,4                 | 58,7        | 63,6           | 57,2                             | 62,3                           | 55,8             | 61,2                           | 67,5                                | 60,4        | 60,4        |             |
|      | jun | 60,4                 | 60,7        | 62,1           | 59,4                             | 58,7                           | 59,3             | 59,6                           | 67,1                                | 61,8        | 61,8        |             |
|      | jul | 56,8                 | 54,6        | 55,2           | 57,2                             | 62,0                           | 53,9             | 60,4                           | 68,4                                | 56,7        | 56,7        |             |
|      | aug | 55,9                 | 55,1        | 58,0           | 54,3                             | 56,5                           | 50,0             | 62,3                           | 63,0                                | 56,2        | 56,2        |             |
|      | sep | 65,5                 | 66,4        | 68,5           | 61,6                             | 63,9                           | 59,0             | 63,0                           | 71,2                                | 65,4        | 65,4        |             |
|      | okt | 60,9                 | 59,3        | 63,8           | 60,1                             | 60,9                           | 55,8             | 59,4                           | 63,6                                | 60,1        | 60,1        |             |
|      | nov | 59,9                 | 61,6        | 61,5           | 57,5                             | 57,6                           | 57,0             | 56,0                           | 65,5                                | 60,2        | 60,2        |             |
|      | dec | 61,6                 | 62,0        | 64,4           | 59,9                             | 59,4                           | 53,8             | 57,0                           | 65,0                                | 60,1        | 60,1        |             |
| 2018 | jan | 57,8                 | 58,6        | 58,6           | 57,4                             | 55,7                           | 60,0             | 58,0                           | 73,5                                | 57,1        | 57,1        |             |
|      | feb | 59,3                 | 59,8        | 62,8           | 57,8                             | 55,6                           | 58,5             | 61,0                           | 74,4                                | 59,7        | 59,7        |             |
|      | mar | 60,3                 | 59,6        | 60,8           | 62,2                             | 59,1                           | 58,4             | 63,4                           | 68,7                                | 59,6        | 59,6        |             |
|      | apr | 62,1                 | 62,5        | 64,4           | 64,8                             | 55,6                           | 60,6             | 64,4                           | 70,9                                | 60,6        | 60,6        |             |
|      | maj | 59,2                 | 61,7        | 59,6           | 56,4                             | 57,1                           | 60,5             | 64,9                           | 65,6                                | 58,7        | 58,7        |             |
|      | jun | 63,0                 | 62,9        | 63,2           | 61,8                             | 64,0                           | 56,6             | 66,2                           | 65,4                                | 61,3        | 61,3        |             |
|      | jul | 56,8                 | 55,9        | 55,9           | 58,8                             | 57,4                           | 53,7             | 61,8                           | 67,7                                | 55,9        | 55,9        |             |
|      | aug | 57,4                 | 56,3        | 56,9           | 61,1                             | 56,3                           | 52,8             | 61,1                           | 68,1                                | 56,6        | 56,6        |             |
|      | sep | 58,1                 | 56,8        | 61,5           | 59,5                             | 54,7                           | 56,1             | 60,8                           | 71,0                                | 57,7        | 57,7        |             |
|      | okt | 55,7                 | 53,9        | 57,1           | 59,0                             | 53,9                           | 51,9             | 60,9                           | 65,4                                | 55,1        | 55,1        |             |
|      | nov | 60,6                 | 63,7        | 65,1           | 54,8                             | 55,5                           | 52,1             | 59,6                           | 66,4                                | 58,9        | 58,9        |             |
|      | dec | 55,0                 | 56,3        | 54,9           | 52,8                             | 54,9                           | 52,8             | 59,9                           | 67,6                                | 53,3        | 53,3        |             |
| 2019 | jan | 51,2                 | 50,6        | 53,5           | 51,8                             | 48,8                           | 51,2             | 62,4                           | 65,9                                | 51,1        | 51,1        |             |
|      | feb | 56,4                 | 56,8        | 60,1           | 56,8                             | 50,7                           | 58,1             | 60,8                           | 66,2                                | 55,7        | 55,7        |             |
|      | mar | 56,5                 | 56,7        | 59,2           | 56,7                             | 52,4                           | 55,5             | 60,4                           | 64,0                                | 56,0        | 56,0        |             |
|      | apr | 55,8                 | 57,5        | 58,2           | 57,5                             | 48,0                           | 52,7             | 56,9                           | 66,4                                | 54,8        | 54,8        |             |
|      | maj | 54,1                 | 53,3        | 58,7           | 54,7                             | 49,3                           | 54,7             | 60,0                           | 65,3                                | 54,3        | 54,3        |             |
|      | jun | 51,3                 | 48,0        | 54,1           | 58,9                             | 45,9                           | 48,0             | 54,8                           | 62,3                                | 52,0        | 52,0        |             |
|      | jul | 50,3                 | 44,1        | 55,2           | 54,4                             | 50,7                           | 48,5             | 52,2                           | 64,7                                | 49,9        | 49,9        |             |
|      | aug | 52,5                 | 50,7        | 56,3           | 54,2                             | 49,3                           | 46,5             | 53,5                           | 59,2                                | 52,4        | 52,4        |             |
|      | sep | 50,5                 | 49,3        | 50,8           | 54,5                             | 48,5                           | 48,5             | 50,0                           | 61,2                                | 49,6        | 49,6        |             |
|      | okt | 48,7                 | 48,5        | 50,8           | 47,7                             | 47,7                           | 47,7             | 54,6                           | 58,5                                | 47,5        | 47,5        |             |
|      | nov | 46,8                 | 45,1        | 50,7           | 45,1                             | 46,5                           | 43,8             | 54,9                           | 63,9                                | 46,0        | 46,0        |             |
|      | dec | 48,0                 | 46,9        | 50,8           | 47,7                             | 46,9                           | 42,3             | 53,1                           | 62,3                                | 46,8        | 46,8        |             |
| 2020 | jan | 50,4                 | 50,7        | 50,7           | 51,4                             | 48,6                           | 47,1             | 56,4                           | 60,7                                | 50,5        | 50,5        |             |
|      | feb | 58,0                 | 61,9        | 60,5           | 50,0                             | 56,0                           | 58,2             | 56,7                           | 66,4                                | 57,2        | 57,2        |             |
|      | mar | 48,6                 | 43,3        | 39,2           | 47,5                             | 70,8                           | 45,0             | 53,3                           | 38,3                                | 47,8        | 47,8        |             |
|      | apr | 41,2                 | 31,2        | 32,0           | 39,3                             | 72,1                           | 36,1             | 52,5                           | 40,2                                | 40,2        | 40,2        |             |
|      | maj | 41,9                 | 35,1        | 30,6           | 41,0                             | 68,7                           | 35,1             | 46,3                           | 38,8                                | 41,9        | 41,9        |             |
|      | jun | 50,9                 | 52,8        | 49,3           | 46,5                             | 54,2                           | 48,6             | 52,8                           | 52,8                                | 50,7        | 50,7        |             |
|      | jul | 53,4                 | 52,4        | 53,2           | 47,6                             | 61,3                           | 51,6             | 48,4                           | 52,4                                | 52,3        | 52,3        |             |
|      | aug | 56,9                 | 58,3        | 60,6           | 50,8                             | 56,1                           | 55,3             | 48,5                           | 53,8                                | 56,4        | 56,4        |             |
|      | sep | 55,5                 | 60,3        | 55,6           | 44,4                             | 57,9                           | 54,0             | 46,0                           | 57,9                                | 55,9        | 55,9        |             |
|      | okt | 54,4                 | 57,3        | 55,8           | 44,2                             | 58,0                           | 54,4             | 50,7                           | 62,3                                | 55,1        | 55,1        |             |
|      | nov | 57,7                 | 57,0        | 60,9           | 46,9                             | 65,6                           | 56,3             | 55,5                           | 60,2                                | 57,6        | 57,6        |             |
|      | dec | 54,7                 | 53,7        | 55,2           | 46,3                             | 64,2                           | 53,0             | 52,2                           | 67,2                                | 56,6        | 56,6        |             |
| 2021 | jan | 58,0                 | 58,2        | 58,2           | 53,3                             | 62,3                           | 54,9             | 56,6                           | 71,3                                | 59,1        | 59,1        |             |
|      | feb | 65,5                 | 70,3        | 64,1           | 54,7                             | 69,5                           | 66,4             | 67,2                           | 73,4                                | 65,2        | 65,2        |             |
|      | mar | 64,4                 | 66,4        | 59,0           | 59,0                             | 73,1                           | 63,4             | 71,6                           | 73,9                                | 65,0        | 65,0        |             |
|      | apr | 68,7                 | 69,2        | 65,8           | 60,0                             | 80,0                           | 68,3             | 74,2                           | 75,0                                | 69,2        | 69,2        |             |
|      | maj | 72,9                 | 76,6        | 72,7           | 58,6                             | 81,3                           | 64,8             | 79,7                           | 75,0                                | 71,6        | 71,6        |             |
|      | jun | 67,1                 | 64,8        | 69,7           | 56,6                             | 78,7                           | 63,9             | 85,3                           | 73,0                                | 67,0        | 67,0        |             |
|      | jul | 68,5                 | 67,7        | 69,6           | 58,8                             | 78,4                           | 66,7             | 80,4                           | 73,5                                | 66,8        | 66,8        |             |
|      | aug | 64,7                 | 62,7        | 61,9           | 58,5                             | 78,0                           | 67,0             | 74,6                           | 73,7                                | 63,5        | 63,5        |             |
|      | sep | 70,0                 | 69,8        | 63,8           | 59,5                             | 88,8                           | 70,7             | 86,2                           | 75,0                                | 68,7        | 68,7        |             |
|      | okt | 65,8                 | 62,7        | 61,0           | 57,6                             | 85,6                           | 66,1             | 89,0                           | 75,4                                | 64,7        | 64,7        |             |
|      | nov | 67,1                 | 67,0        | 65,1           | 53,8                             | 83,0                           | 69,8             | 84,0                           | 74,5                                | 65,2        | 65,2        |             |
|      | dec | 64,0                 | 63,9        | 58,3           | 54,6                             | 80,6                           | 65,7             | 79,6                           | 78,7                                | 62,4        | 62,4        |             |
| 2022 | jan | 66,5                 | 66,7        | 63,2           | 58,8                             | 78,1                           | 64,9             | 85,1                           | 74,6                                | 65,2        | 65,2        |             |
|      | feb | 70,9                 | 71,6        | 69,6           | 62,8                             | 78,4                           | 69,6             | 87,3                           | 74,5                                | 68,0        | 68,0        |             |
|      | mar | 64,9                 | 61,0        | 58,0           | 57,0                             | 88,0                           | 63,0             | 94,0                           | 72,0                                | 63,2        | 63,2        |             |
|      | apr | 71,1                 | 66,0        | 67,0           | 65,0                             | 91,0                           | 65,0             | 92,0                           | 75,0                                | 67,0        | 67,0        |             |
|      | maj | 70,1                 | 63,5        | 65,4           | 67,3                             | 90,4                           | 65,4             | 90,4                           | 66,4                                | 66,4        | 66,4        |             |
|      | jun | 61,0                 | 54,7        | 55,7           | 66,0                             | 73,6                           | 58,5             | 90,6                           | 67,0                                | 59,0        | 59,0        |             |
|      | jul | 56,8                 | 50,0        | 52,0           | 57,1                             | 74,5                           | 52,0             | 81,6                           | 68,4                                | 56,3        | 56,3        |             |
|      | aug | 57,2                 | 50,0        | 55,1           | 58,2                             | 71,4                           | 55,1             | 74,5                           | 64,3                                | 55,0        | 55,0        |             |
|      | sep | 54,9                 | 52,8        | 51,9           | 56,6                             | 60,4                           | 52,8             | 79,3                           | 57,6                                | 53,4        | 53,4        |             |
|      | okt | 54,2                 | 49,0        | 52,0           | 60,0                             | 60,0                           | 52,0             | 80,0                           | 55,0                                | 51,4        | 51,4        |             |
|      | nov | 52,5                 | 49,0        | 48,0           | 62,8                             | 53,9                           | 48,0             | 68,6                           | 52,0                                | 49,9        | 49,9        |             |
|      | dec | 50,0                 | 45,5        | 49,1           | 57,3                             | 51,8                           | 46,4             | 66,4                           | 54,6                                | 48,1        | 48,1        |             |
| 2023 | jan | 49,7                 | 49,0        | 42,3           | 59,6                             | 50,0                           | 49,0             | 68,3                           | 60,6                                | 49,0        | 49,0        |             |
|      | feb | 49,0                 | 46,8        | 47,9           | 50,0                             | 53,2                           | 46,8             | 66,0                           | 51,1                                | 49,9        | 49,9        |             |
|      | mar | 50,0                 | 50,0        | 47,1           | 52,9                             | 51,0                           | 48,0             | 72,6                           | 58,8                                | 49,3        | 49,3        |             |
|      | apr | 54,5                 | 59,0        | 57,0           | 54,0                             | 44,0                           | 56,0             | 58,0                           | 58,0                                | 52,7        | 52,7        |             |
|      | maj | 54,2                 | 55,1        | 57,1           | 57,1                             | 45,9                           | 53,1             | 59,2                           | 61,2                                | 51,0        | 51,0        |             |
|      | jun | 45,1                 | 42,2        | 46,1           | 50,0                             | 44,1                           | 50,0             | 53,9                           | 55,9                                | 45,4        | 45,4        |             |
|      | jul | 52,6                 | 55,6        | 48,9           | 54,4                             | 50,0                           | 50,0             | 61,1                           | 60,0                                | 50,7        | 50,7        |             |
|      | aug | 47,3                 | 41,5        | 48,1           | 55,7                             | 48,1                           | 44,3             | 67,9                           | 50,9                                | 46,7        | 46,7        |             |
|      | sep | 44,9                 | 43,0        | 44,0           | 49,0                             | 45,0                           | 42,0             | 58,0                           | 56,0                                | 44,5        | 44,5        |             |
|      | okt | 46,8                 | 44,3        | 45,3           | 55,7                             | 44,3                           | 44,3             | 60,4                           | 52,8                                | 45,9        | 45,9        |             |
|      | nov | 46,7                 | 46,2        | 46,2           | 49,0                             | 46,2                           | 43,3             | 57,7                           | 51,0                                | 46,7        | 46,7        |             |
|      | dec | 47,4                 | 44,8        | 47,9           | 47,9                             | 51,0                           | 42,7             | 54,2                           | 56,3                                | 47,1        | 47,1        |             |
| 2024 | jan | 50,8                 | 46,9        | 54,1           | 51,0                             | 53,1                           | 46,9             | 55,1                           | 54,1                                | 49,9        | 49,9        |             |
|      | feb | 53,5                 | 54,0        | 59,0           | 45,0                             | 54,0                           | 51,0             | 64,0                           | 63,0                                | 53,1        | 53,1        |             |
|      | mar | 55,9                 | 56,3        | 57,3           | 52,1                             | 57,3                           | 54,2             | 59,4                           | 62,5                                | 54,9        | 54,9        |             |
|      | apr | 51,6                 | 51,0        | 50,0           | 54,2                             | 52,1                           | 52,1             | 62,5                           | 55,2                                | 52,3        | 52,3        |             |
|      | maj | 54,2                 | 56,4        | 57,3           | 50,0                             | 50,9                           | 57,3             | 55,5                           | 59,1                                | 54,8        | 54,8        |             |
|      | jun | 51,3                 | 51,8        | 49,1           | 50,9                             | 53,6                           | 52,7             | 54,6                           | 55,5                                | 52,4        | 52,4        |             |
|      | jul | 53,6                 | 52,5        | 53,8           | 52,5                             | 56,3                           | 52,5             | 57,5                           | 60,0                                | 51,8        | 51,8        |             |
|      | aug | 51,5                 | 50,0        | 50,9           | 49,1                             | 57,4                           | 52,8             | 54,6                           | 52,8                                | 51,7        | 51,7        |             |
|      | sep | 46,1                 | 47,3        | 43,8           | 43,8                             | 49,1                           | 49,1             | 47,3                           | 55,4                                | 47,3        | 47,3        |             |
|      | okt | 51,2                 | 54,5        | 54,5           | 42,9                             | 50,0                           | 54,5             | 51,8                           | 57,1                                | 50,9        | 50,9        |             |
|      | nov | 48,4                 | 46,5        | 50,0           | 44,7                             | 53,5                           | 51,8             | 56,1                           | 61,4                                | 49,3        | 49,3        |             |
|      | dec | 48,6                 | 46,6        | 46,6           | 45,7                             | 57,8                           | 49,1             | 59,5                           | 56,9                                | 48,8        | 48,8        |             |
| 2025 | jan | 49,2                 | 48,3        | 48,3           | 45,8                             | 55,0                           | 45,8             | 65,0                           | 60,0                                | 50,3        | 50,3        |             |
|      | feb | 53,8                 | 55,4        | 55,4           | 48,2                             | 54,5                           | 58,0             | 63,4                           | 61,6                                | 54,4        | 54,4        |             |
|      | mar | 51,0                 | 50,9        | 49,1           | 48,2                             | 56,4                           | 49,1             | 60,9                           | 63,6                                | 52,4        | 52,4        |             |
|      | apr | 50,5                 | 50,0        | 49,1           | 47,2                             | 56,6                           | 51,9             | 57,6                           | 59,3                                | 52,3        | 52,3        |             |
|      | maj | 55,1                 | 57,8        | 52,6           | 50,0                             | 58,6                           | 53,5             | 50,0                           | 60,3                                | 55,3        | 55,3        |             |
|      | jun | 54,1                 | 60,0        | 55,8           | 43,3                             | 52,5                           | 50,8             | 52,5                           | 60,0                                | 54,0        | 54,0        |             |
|      | jul | 49,0                 | 51,0        | 50,0           | 38,5                             | 54,8                           | 52,9             | 52,9                           | 60,6                                | 49,9        | 49,9        |             |
|      | aug | 53,5                 | 57,3        | 53,2           | 46,0                             | 54,8                           | 45,2             | 54,8                           | 57,3                                | 53,9        | 53,9        |             |
|      | sep | 55,4                 | 56,1        | 59,7           | 50,0                             | 54,4                           | 52,6             | 50,9                           | 60,5                                | 55,2        | 55,2        |             |
|      | okt | 54,4                 | 60,3        | 53,2           | 46,0                             | 54,0                           | 49,2             | 55,6                           | 63,5                                | 53,8        | 53,8        |             |
|      | nov | 57,6                 | 57,6        | 64,4           | 48,3                             | 58,5                           | 57,6             | 55,9                           | 66,1                                | 56,2        | 56,2        |             |
|      | dec | 54,5                 | 57,1        | 53,6           | 48,2                             | 57,1                           | 55,4             | 59,8                           | 70,5                                | 53,8        | 53,8        |             |
| 2026 | jan | 53,2                 | 52,7        | 54,6           | 50,0                             | 55,5                           | 51,8             | 62,7                           | 70,0                                | 53,9        | 53,9        |             |
|      | feb | 50,9                 | 51,0        | 49,0           | 48,0                             | 56,0                           | 55,0             | 62,0                           | 64,0                                | 53,1        | 53,1        |             |
|      | mar | 58,0                 | 60,2        | 56,5           | 50,9                             | 63,0                           | 55,6             | 73,2                           | 67,6                                | 58,1        | 58,1        |             |
|      | apr | 52,5                 | 49,1        | 50,9           | 49,1                             | 64,2                           | 45,3             | 77,4                           | 66,0                                | 54,7        | 54,7        |             |

## Silf / Swedbanks Inköpschefsindex för tjänster – mål och metodik

|   |   |                                    |    |                                    |    |                                       |    |                               |    |
|---|---|------------------------------------|----|------------------------------------|----|---------------------------------------|----|-------------------------------|----|
| <i>Historik</i>                                     | Silf och Swedbank AB, publ gör den första gemensamma – interna – beräkningen av "Inköpschefsindex för den privata tjänstesektorn" för de fyra ingående komponenterna under 2005. I december 2010 offentliggjordes indextalet för första gången. Förebild var det amerikanska inköpschefsindexet för övriga näringslivet, Non-Manufacturing Index, och det svenska PMI som för första gången publicerades i november 1994.                             |                                    |    |                                    |    |                                       |    |                               |    |
| <i>Deltagare</i>                                    | Över 200 inköpschefer i den privata tjänstesektorn.   |                                    |    |                                    |    |                                       |    |                               |    |
| <i>Publicering</i>                                  | Tredje bankdagen i varje månad, kl 08:30.   |                                    |    |                                    |    |                                       |    |                               |    |
| <i>Undersökningsperiod</i>                          | Jämförelse med föregående månad.  |                                    |    |                                    |    |                                       |    |                               |    |
| <i>Sammansättning av PMI – tjänster (%)</i>         | <table border="0"> <tr> <td>Orderingång (i det egna företaget)</td> <td style="text-align: right;">35</td> </tr> <tr> <td>Affärsvolym (i det egna företaget)</td> <td style="text-align: right;">25</td> </tr> <tr> <td>Sysselsättning (i det egna företaget)</td> <td style="text-align: right;">20</td> </tr> <tr> <td>Leverantörernas leveranstider</td> <td style="text-align: right;">20</td> </tr> </table>                                     | Orderingång (i det egna företaget) | 35 | Affärsvolym (i det egna företaget) | 25 | Sysselsättning (i det egna företaget) | 20 | Leverantörernas leveranstider | 20 |
| Orderingång (i det egna företaget)                  | 35  |                                    |    |                                    |    |                                       |    |                               |    |
| Affärsvolym (i det egna företaget)                  | 25  |                                    |    |                                    |    |                                       |    |                               |    |
| Sysselsättning (i det egna företaget)               | 20  |                                    |    |                                    |    |                                       |    |                               |    |
| Leverantörernas leveranstider                       | 20  |                                    |    |                                    |    |                                       |    |                               |    |
| <i>Övriga nyckeltal (ingår ej i PMI – tjänster)</i> | <p>Orderstock</p> <p>Leverantörernas insatsvarupriser</p> <p>Planerad affärsvolym närmaste halvåret</p>   |                                    |    |                                    |    |                                       |    |                               |    |
| <i>Frågebatteriet</i>                               | Frågorna som ställs till respondenterna avser månatliga förändringar där respondenterna får svara på om det har ökat, minskat eller har varit en oförändrad utveckling jämfört med närmast föregående månad   |                                    |    |                                    |    |                                       |    |                               |    |
| <i>Mål</i>  | <p>Snabb konjunkturindikator</p> <p>Enkel statistik och lätt tolkning</p> <p>Statistik med relativt korta publiceringsintervaller</p> <p>Ständig kontakt med välinformerad yrkesgrupp</p>   |                                    |    |                                    |    |                                       |    |                               |    |
| <i>Beräkning</i>                                    | Enligt s k diffusionsindex. Positiva förändringar tas fram i procent för de fem delindexarna. Till detta tal adderas den procentuella andelen oförändrade svar multiplicerat med 0,5. Sedan viktas de olika delindexarna enligt ovan för att komma fram till totalindex. Inköpschefsindex för tjänster anger inga aktivitetsnivåer utan månadsvisa förändringar av konjunkturen i tjänstesektorn. De säsongrensade siffrorna redovisas i första hand. |                                    |    |                                    |    |                                       |    |                               |    |
| <i>"Break even"</i>                                 | Skiljelinjen mellan upp- och nedgång i konjunkturen bland tjänsteföretagen har – i linje med amerikansk praxis – fastställts till 50. Någon överdriven exakt tillämpning av denna gräns eller "neutral" tillväxtzon bör dock inte göras. 49,7 eller 50,3 ger inte särskilt olikartade konjunktursignaler utifrån totalindexet för PMI – tjänster.   |                                    |    |                                    |    |                                       |    |                               |    |

**”Composite index”** Från och med januari 2019 publicerar Swedbank/Silf ett *Composite index* för Inköpschefsindex. Composite indexet bygger på Inköpschefsindex för tillverkningsindustrin och för tjänstesektorn. SCB:s vikter för produktionsvärdeindex (PVI) används, där industrin får en vikt om 28 procent och tjänstesektorn för 72 procent. Sammanvägningen bygger på säsongrensade värden från de traditionella PMI-undersökningarna från och med oktober 2005. Composite Index är en snabb månatlig konjunkturindikator för hela ekonomin och som samvarierar väl med BNP-tillväxten. Indexet publiceras tredje vardagen i varje månad kl 08:30 i samband med att tjänste-PMI offentliggörs.

**Säsongrensning** Swedbank/Silf använder en utveckling av X-11 algoritmen som säsongrensning (X-13-ARIMA SEATS) för inköpschefsindex för industrin och för tjänstesektorn från och med januari 2019. Programmet har utvecklats av US Census Bureau och ingår i Macrobonds applikationer. Den nya säsongrensningensmetoden innebär att tidigare publicerade säsongrensade serier har reviderats. De äldre säsongrensade serierna kommer dock att finnas tillgängliga i Macrobonds databaser eller hos Swedbank.

Vid framtagningen och analysen av Inköpschefsindex (PMI – Purchasing Managers Index) tror vi oss ha använt tillförlitliga källor och bearbetningsrutiner. Swedbank AB (publ) och Silf kan dock inte garantera analysernas riktighet eller fullständighet och påtar sig inte något ansvar för innehållets, siffrornas, bearbetningens, kommentarernas eller övrig informations riktighet eller fullständighet.

Detta material är framställt i informationssyfte och ska inte anses utgöra en investeringsrekommendation enligt artikel 3(1)(35) Marknadsmisbruksförordningen nr 596/2014 (”MAR”) och mottagaren bör inte teckna sig i eller köpa några finansiella instrument eller värdepapper enbart på grundval av informationen som nämns här. Materialet utgör inte heller ett erbjudande om att köpa eller sälja finansiella instrument, ingå en transaktion som involverar något finansiellt instrument eller någon handelsstrategi eller ses som någon officiell bekräftelse eller officiell värdering av någon transaktion som nämns här. Vidare är materialet inte avsett att utgöra någon ekonomisk och/eller juridisk rådgivning. Mottagaren uppmanas att basera eventuella beslut på annat underlag.

Varken Swedbank AB (publ), Silf eller dess anställda ska kunna göras ansvariga för förlust eller skada, direkt eller indirekt, på grund av eventuella fel eller brister i detta material. Mottagaren är ensam ansvarig för vad den väljer att göra med informationen i detta material.

Inget av materialet, varken i dess helhet eller delar av innehåller, får överföras, kopieras eller distribueras till någon annan part om inte annat avtalats skriftligen med Swedbank AB (publ) och Silf.