

2 000 kronor per månad
Svenskens vanligaste sparande

Undersökning av Länsförsäkringar



Sammanfattning 1 (3)

- 46 procent av svenskarna sparar mindre än 1 000 kronor i månaden eller inget alls. 21 procent sparar inte över huvudtaget. 32 procent av svenskarna månadssparar mellan 1 001 och 5 000 kronor och 8 procent månadssparar mer än 5 000 kronor.
- 41 % av de med månadsinkomster under 12 000 kr och 25 % av spararna med månadsinkomster mellan 12 000 och 25 000 kr sparar inget alls. Bland dem med de högsta inkomsterna (över 50 000 kr) är motsvarande siffra 15 %. I den här gruppen månadssparar 27 % över 5 000 kr mot cirka 6 % av dem med lägst inkomst
- Bland de som sparar ligger månadssparandet beräknat som median på 2 000 kr per månad. Kvinnor uppger att de sparar mindre än män och yngre mindre än äldre. De med låga inkomster sparar 1 000 till 1 200 kr per månad jämfört med de som tjänar 25 -32 000 som sparar 2 000 kr per månad. Ju högre inkomst ju mer sparar man. De med inkomster på 40 – 50 000 kr sparar 3 500 kr och de med inkomster på över 50 000 kr sparar 5 000 kr per månad.



Sammanfattning 2 (3)

- Ensamstående med barn är en grupp som sparar mindre än andra. De som sparar lägst belopp per månad är sjukskrivna, arbetssökande, föräldralediga och studerande. Även pensionärer och deltidsarbetande personer sparar mindre belopp per månad.
- När vi analyserar materialet utifrån median ser vi ingen skillnad i hur man sparar om man äger sin bostad eller om man inte gör det. När vi kikar på sparbeloppet i form av ett medelvärde istället för median ser vi dock en viss skillnad i hur mycket man sparar där de som äger sin bostad sparar något mer än de som bor i hyreslägenhet.
- Bland dem som bor i andra hand eller är ensamstående är det vanligare att man inte sparar över huvudtaget. Bland gifta eller sambo med barn och bland dem som bor i villa eller radhus finns de flesta spararna.



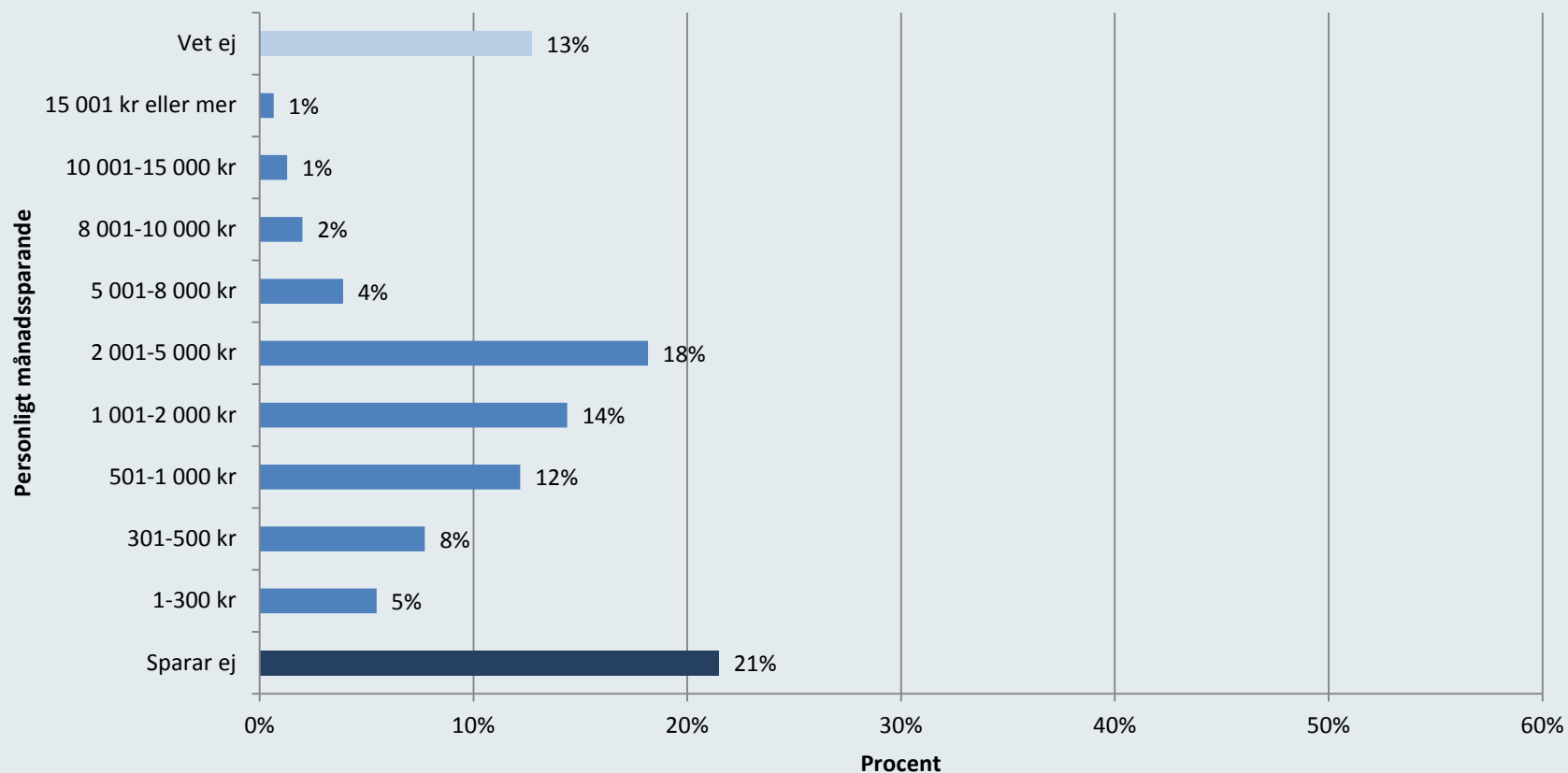
Sammanfattning 3 (3)

- En majoritet av Sveriges befolkning är nöjda med hur mycket de sparar. Fler i gruppen som tjänar över 40 000 kr är nöjda än bland dem som tjänar mindre. Äldre är också oftare nöjda än yngre.
- Geografiskt finns också skillnader:
 - Personer i Västra Skåne månadssparar 3 000 kr. Skaraborgarna sparar minst i hela landet, 1 000 kr per månad (median). I Skåne är man mest nöjd med hur mycket man sparar.



Individuellt sparande per månad - intervaller, kronor

Bas: Sveriges befolkning 16-69 år Källa: Länsförsäkringar

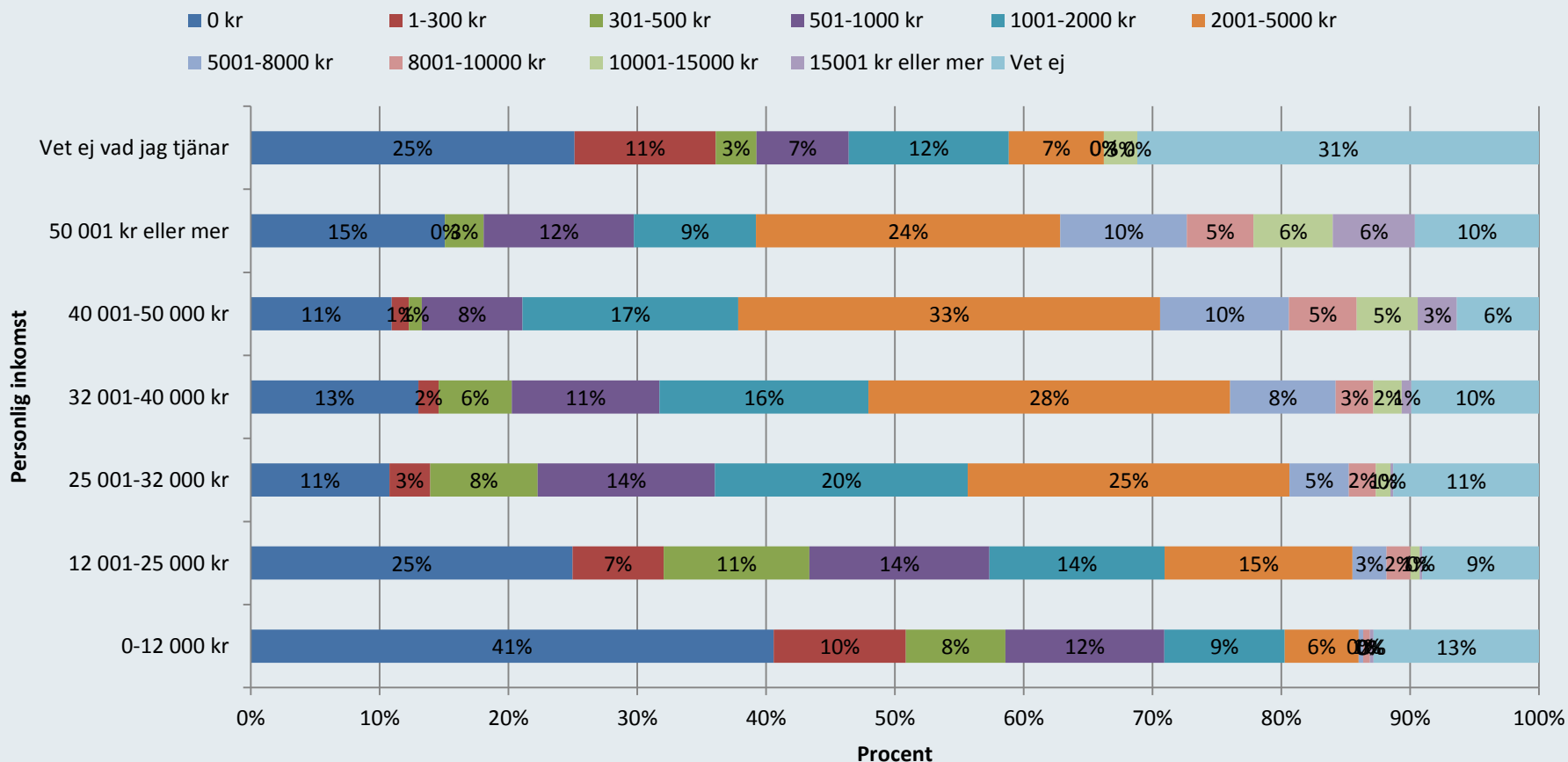


46 procent av svenskarna sparar mindre än 1 000 kronor i månaden eller inget alls. 21 procent sparar inte över huvudtaget. 32 procent av svenskarna månadssparar mellan 1 001 och 5 000 kronor och 8 procent månadssparar mer än 5 000 kronor.



Individuellt sparande per månad - sparandeintervaller, kronor

Bas: Sveriges befolkning 16-69 år Källa: Länsförsäkringar

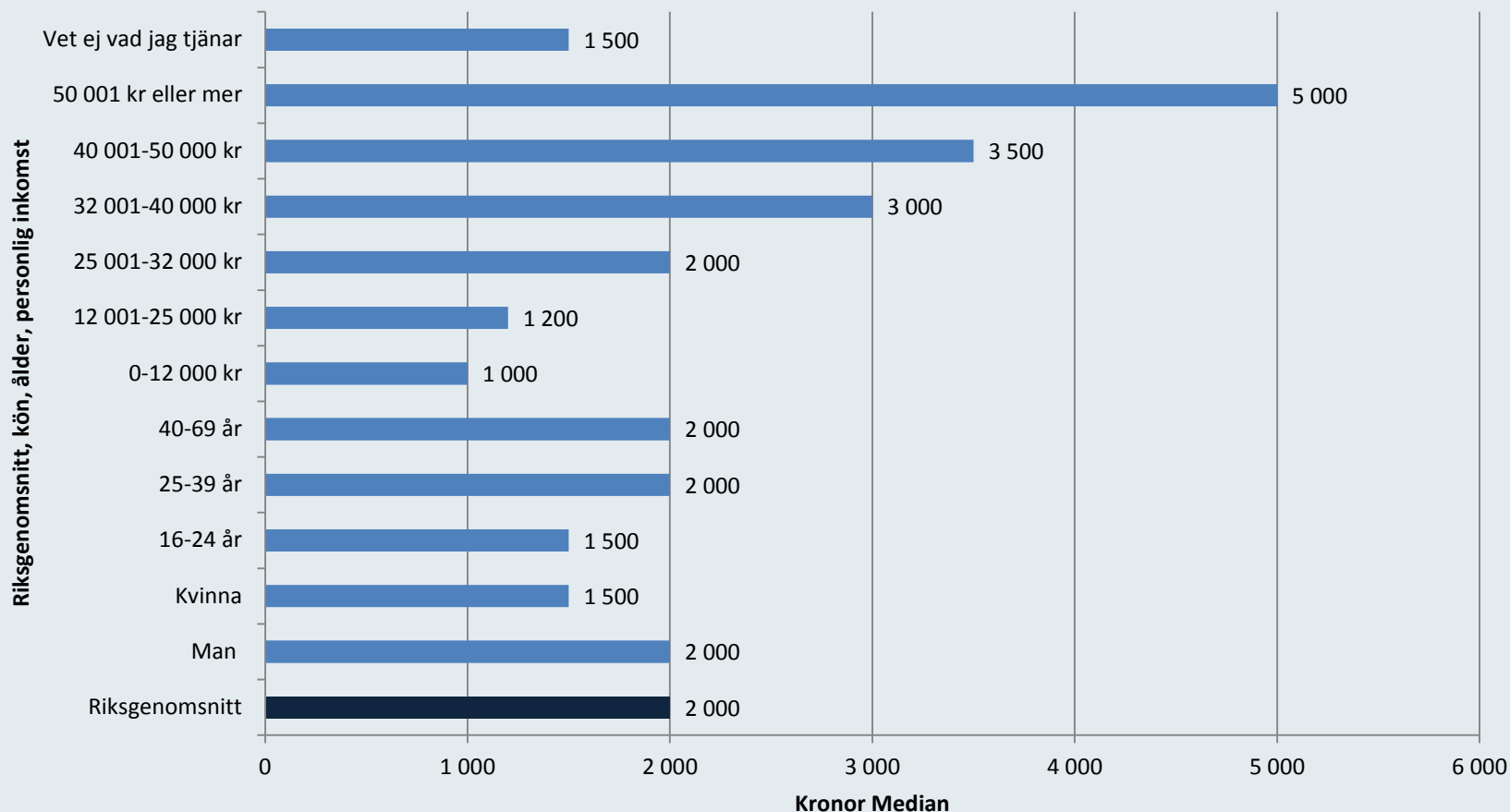


41 % av de med månadsinkomster under 12 000 kr och 25 % av spararna med månadsinkomster mellan 12 000 och 25 000 kr sparar inget alls. Bland dem med de högsta inkomsterna (över 50 000 kr) är motsvarande siffra 15 %.
I den här gruppen månadssparar 27 % över 5 000 kr mot cirka 6 % av dem med lägst inkomst.



Individuellt sparande (median) per månad uppdelat på kön, ålder och personlig inkomst

Bas: De som sparar 16-69 år Källa: Länsförsäkringar

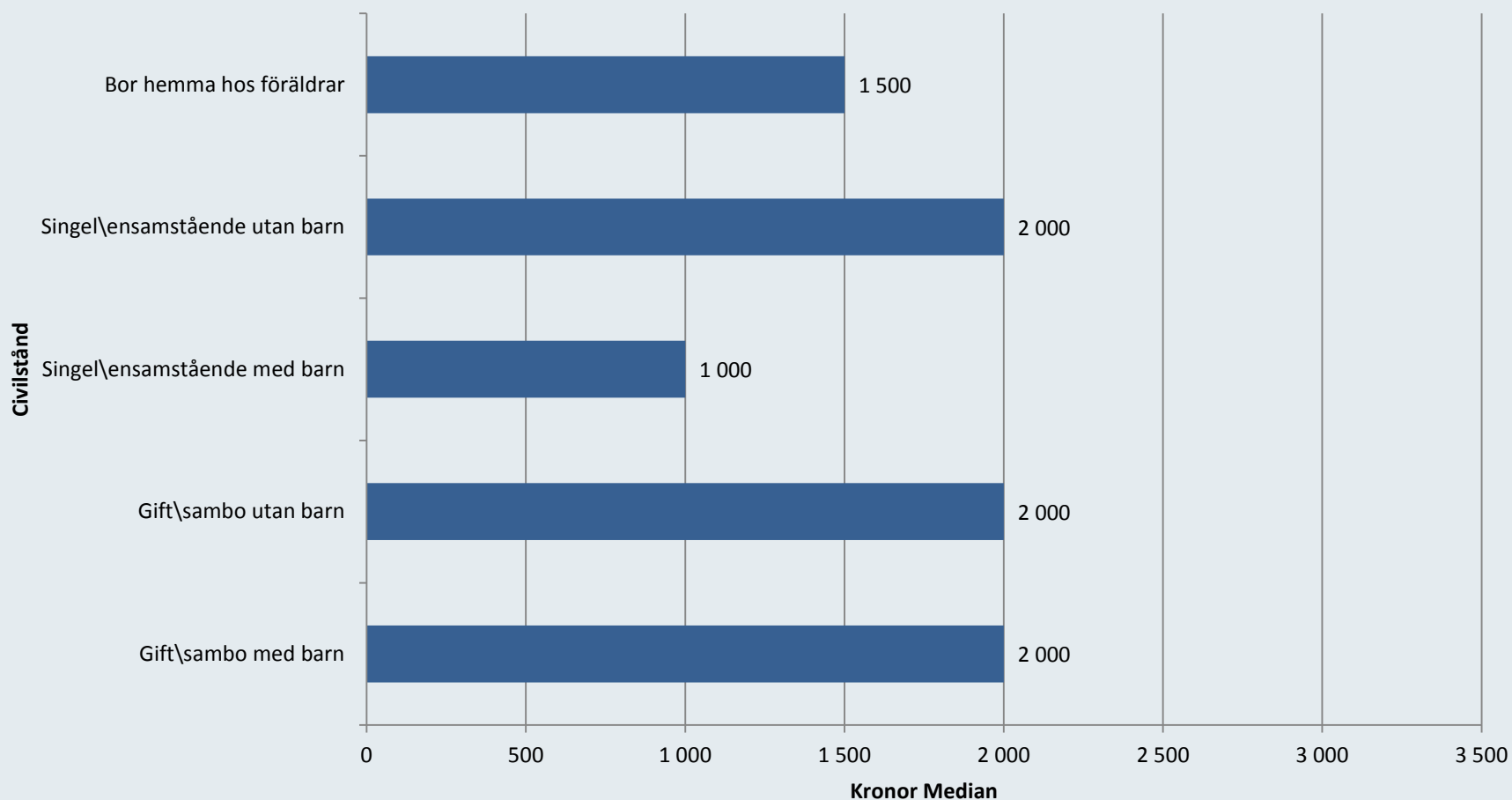


Bland de som sparar ligger månadssparandet beräknat som median på 2 000 kr per månad. Kvinnor uppger att de sparar mindre än män och yngre mindre än äldre. De med låga inkomster sparar 1 000 till 1 200 kr per månad jämfört med de som tjänar 25 -32 000 som sparar 2 000 kr per månad. Ju högre inkomst ju mer sparar man. De med inkomster på 40 – 50 000 kr sparar 3 500 kr och de med inkomster på över 50 000 kr sparar 5 000 kr per månad.



Individuellt sparande (median) per månad uppdelat på civilstånd

Bas: De som sparar 16-69 år Källa: Länsförsäkringar

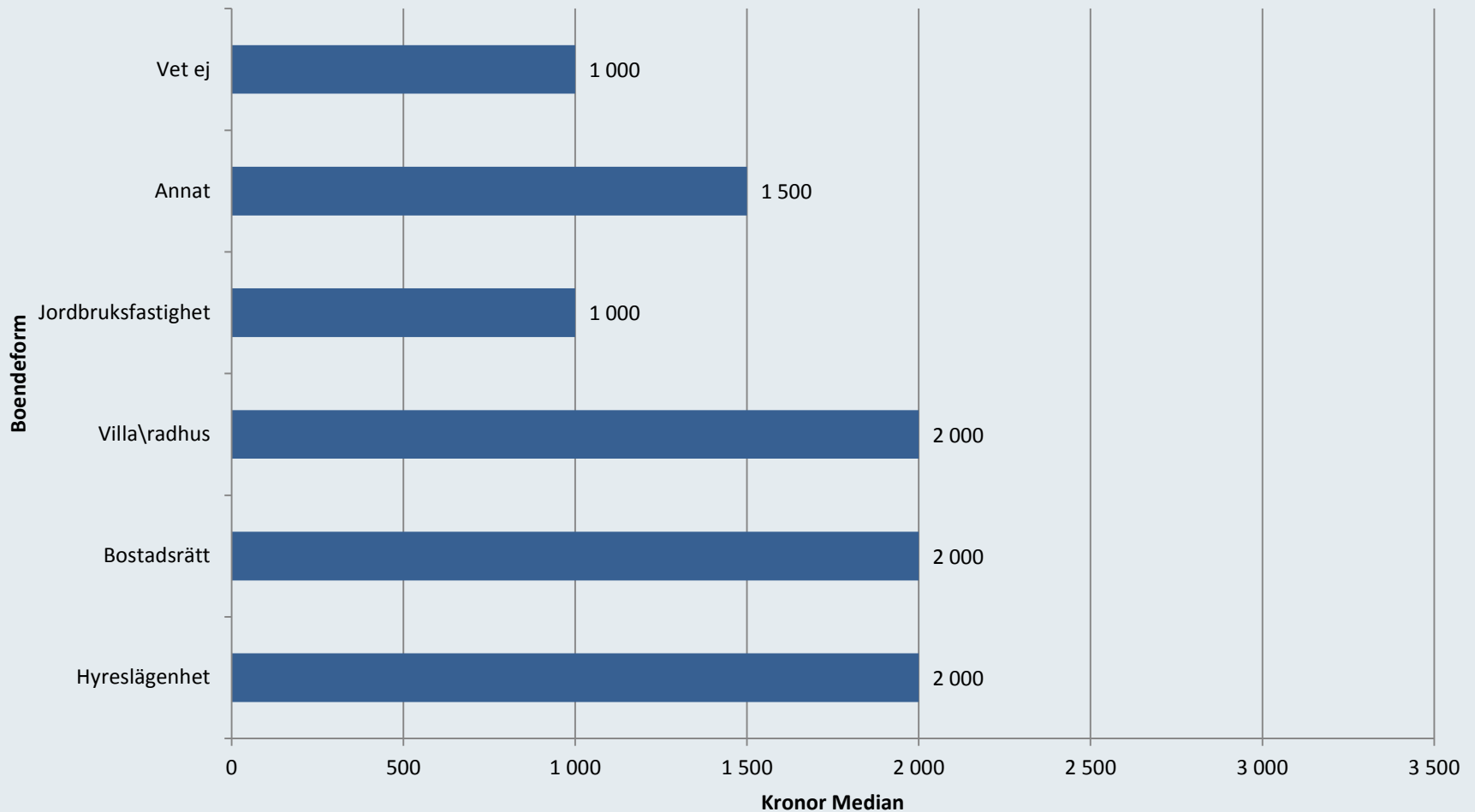


Ensamstående med barn är en grupp som sparar mindre än andra.



Individuellt sparande (median) per månad uppdelat på boendeform

Bas: De som sparar 16-69 år Källa: Länsförsäkringar



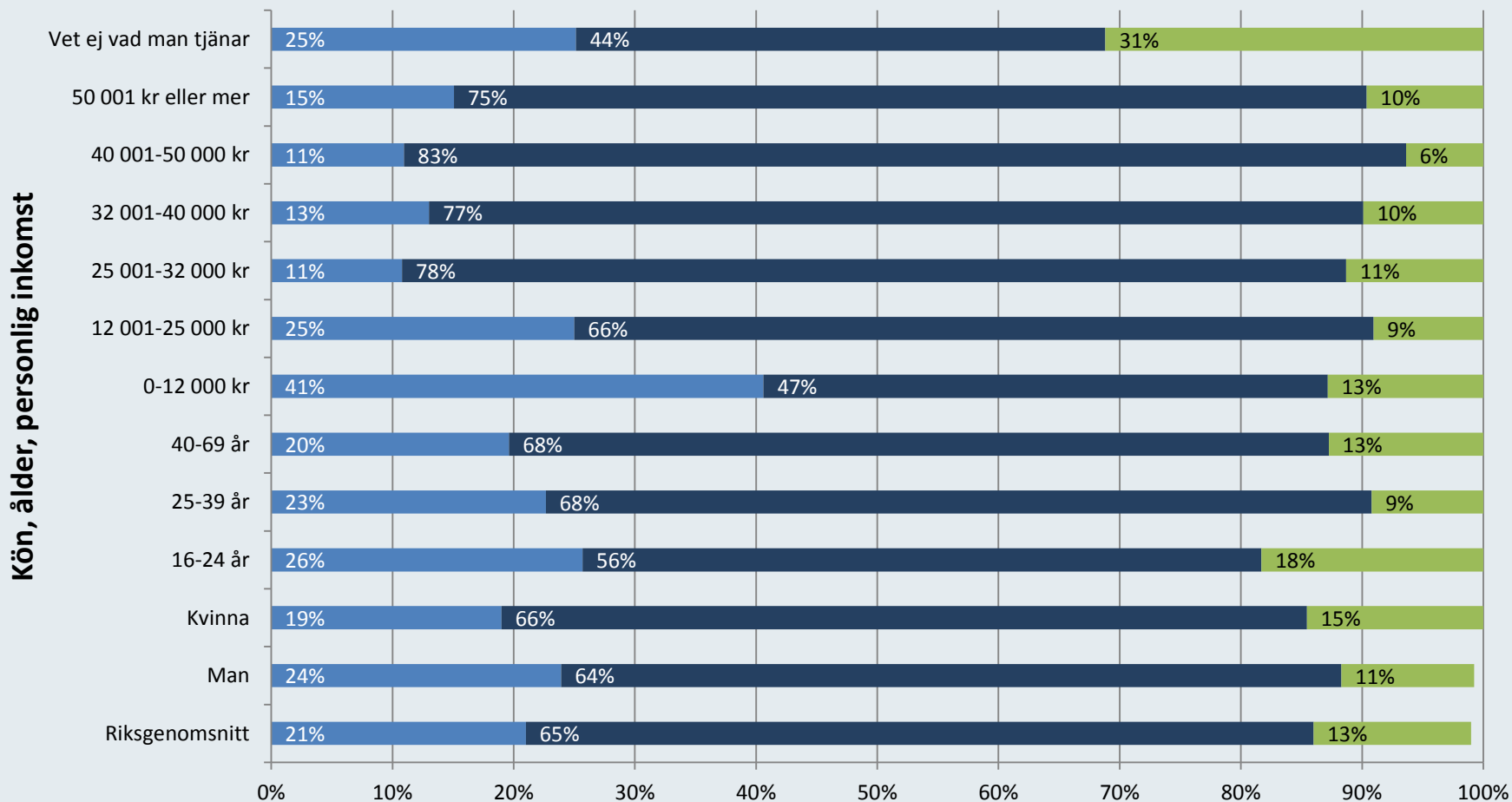
När vi analyserar materialet utifrån median ser vi ingen skillnad i hur man sparar om man äger sin bostad eller om man inte gör det. När vi kollar på sparbeloppet i form av ett medelvärde istället för median ser vi dock en viss skillnad i hur mycket man sparar där de som äger sin bostad sparar något mer än de som bor i hyreslägenhet.



Individuellt sparande per månad - uppdelat på sparar/sparar ej

Bas: Sveriges befolkning 16-69 år Källa: Länsförsäkringar

■ Sparar inte ■ Sparar ■ Vet ej



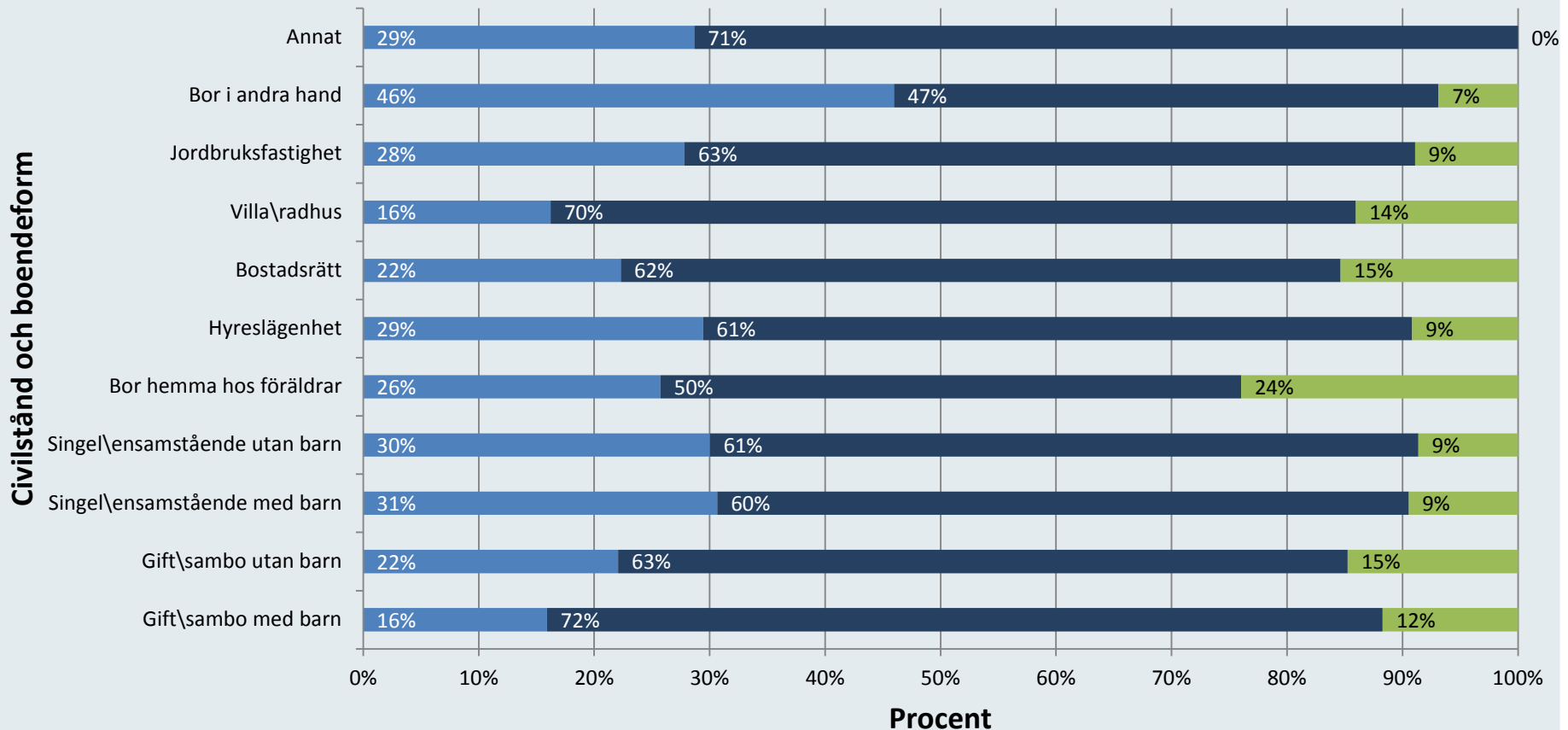
Andelen svenskar som inte sparar är i genomsnitt 21%. Och andelen som sparar är 65 procent. Av de som tjänar under 12 000 kr i månaden är andelen 41 % och bland dem som tjänar mellan 12 000 kr och 25 000 kr är andelen 25 %.



Individuellt sparande per månad - uppdelat på sparar/sparar ej

Bas: Sveriges befolkning som sparar i åldern 16-69 år Källa: Länsförsäkringar

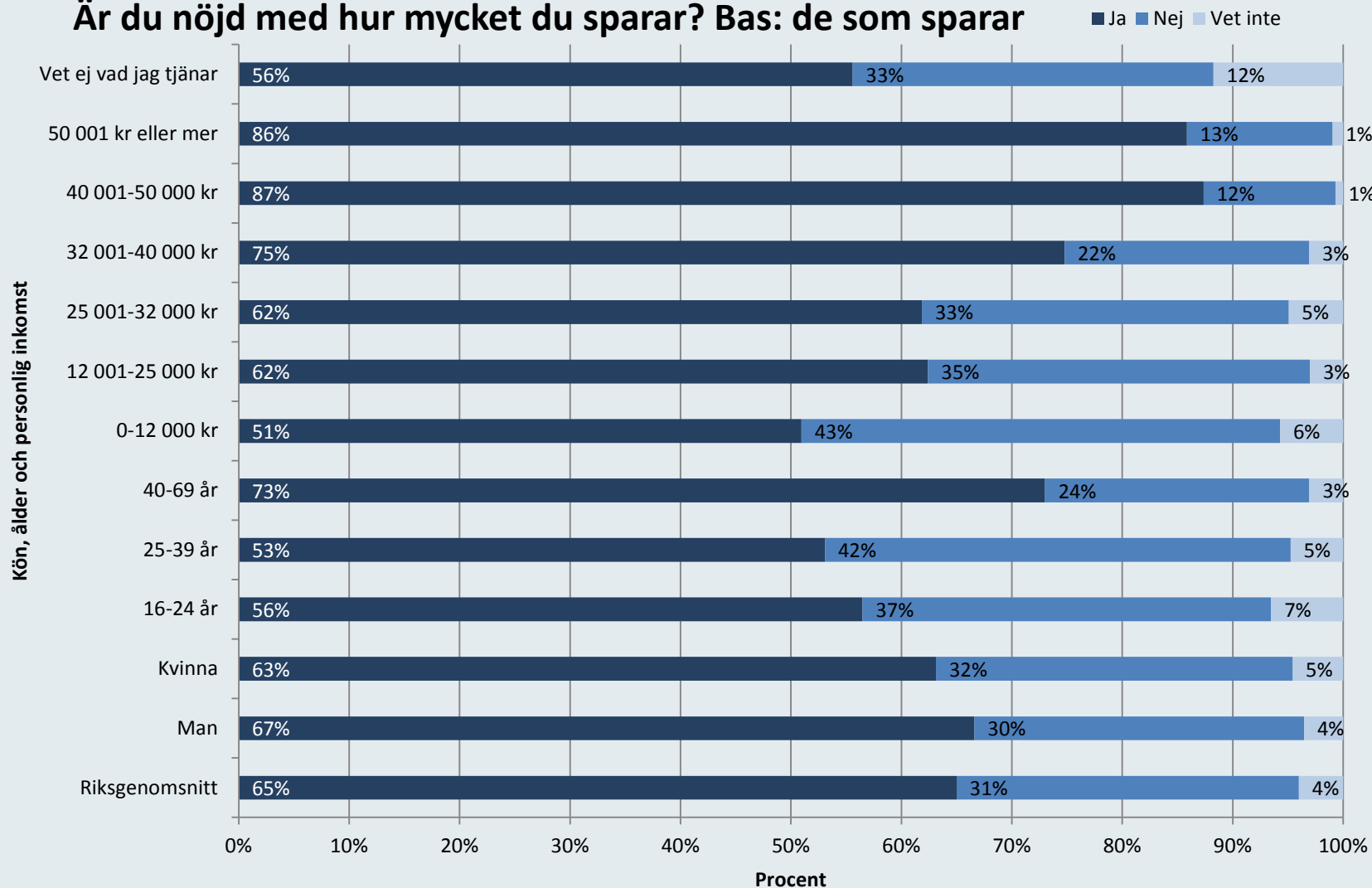
■ Sparar inte ■ Sparar ■ Vet ej



Bland dem som bor i andra hand eller är ensamstående är det vanligare att man inte sparar över huvudtaget. Bland gifta eller sambo med barn och bland dem som bor i villa eller radhus finns de flesta spararna.



Är du nöjd med hur mycket du sparar? Bas: de som sparar



En majoritet av Sveriges befolkning är nöjda med hur mycket de sparar. Fler i gruppen som tjänar över 40 000 kr är nöjda än bland dem som tjänar mindre. Äldre är också oftare nöjda än yngre.



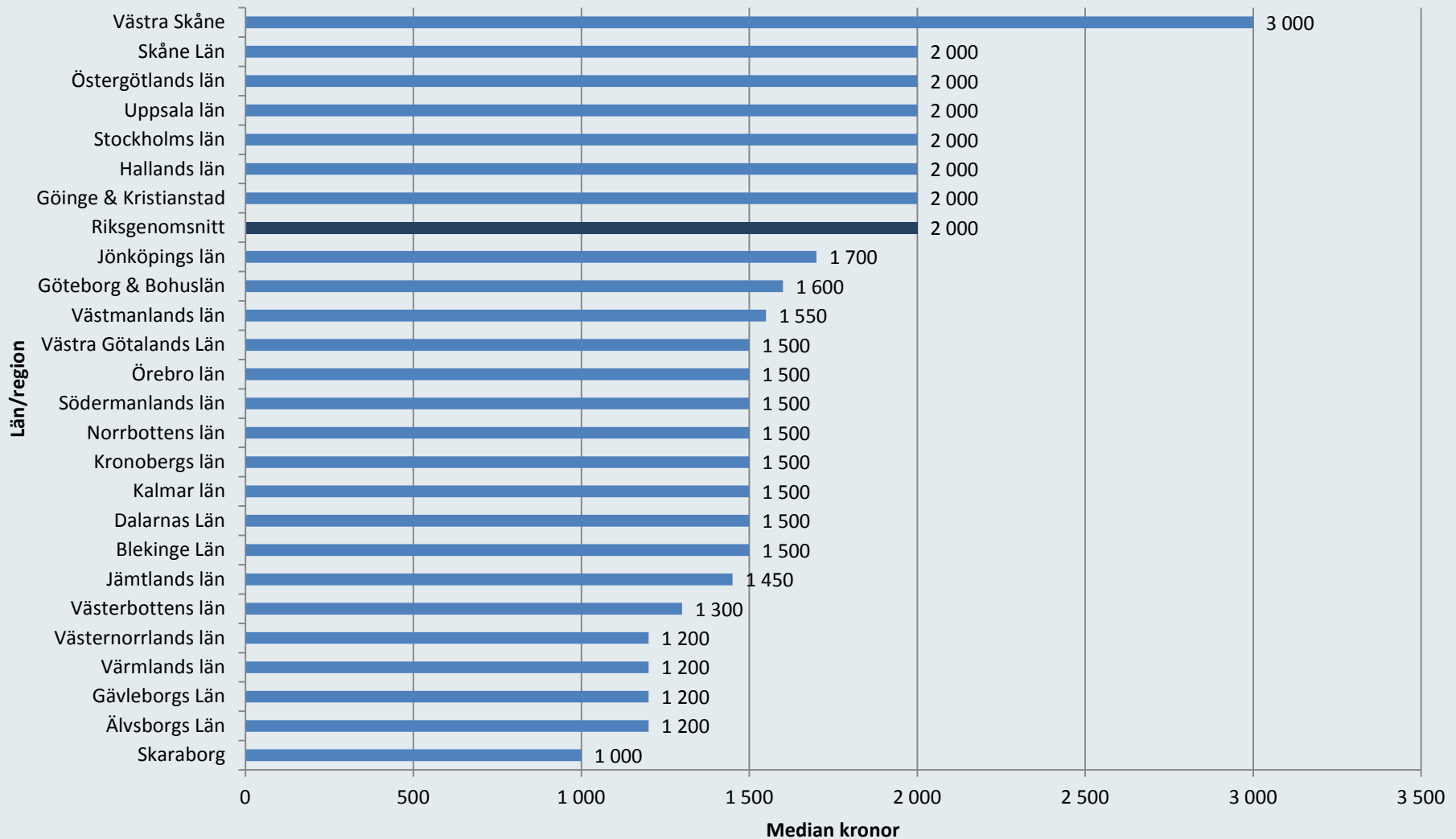
Regionala skillnader individuellt sparande

Undersökning av Länsförsäkringar



Individuellt sparande per månad - median uppdelat på län, kronor

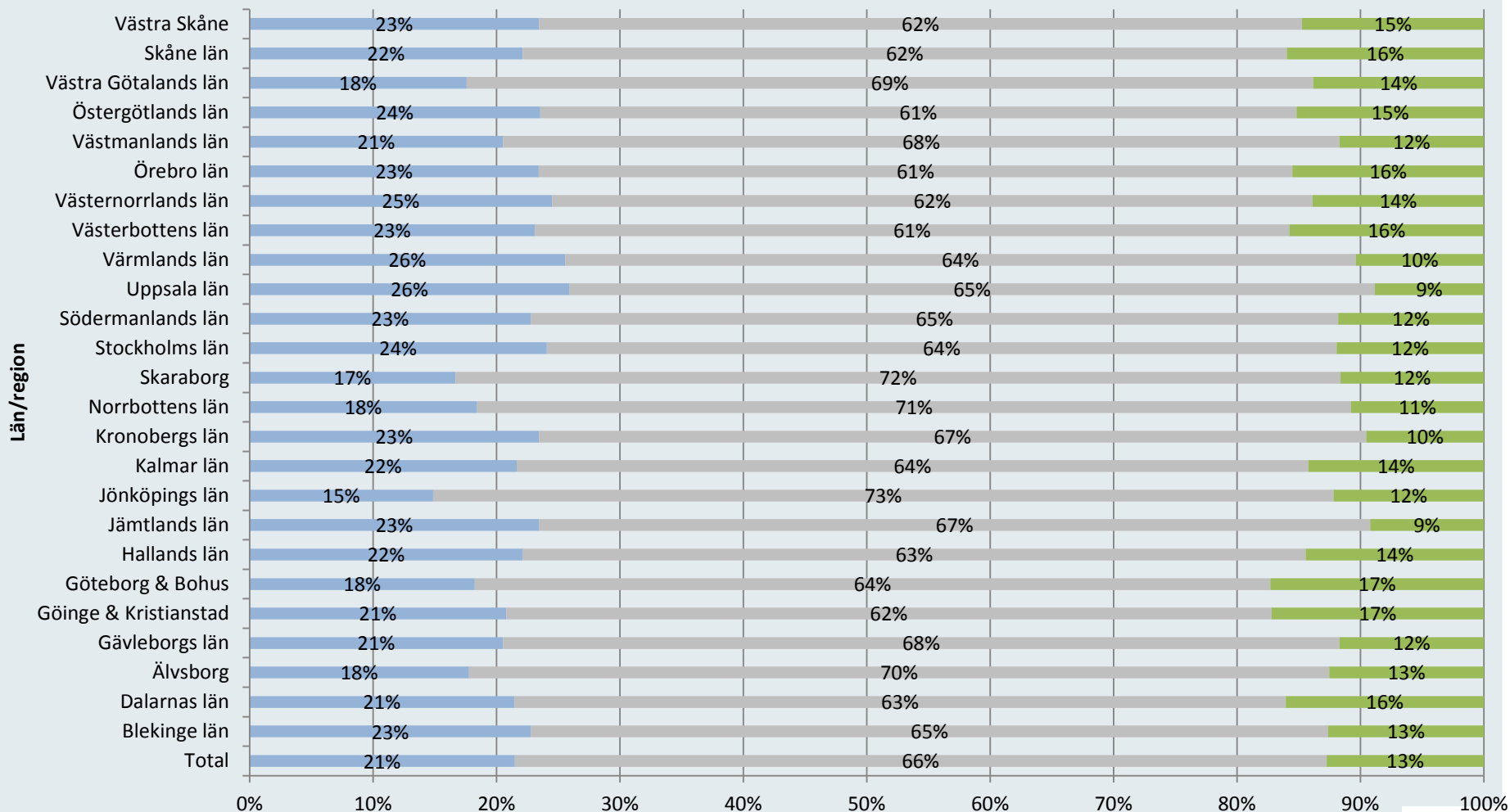
Bas: Sveriges befolkning som sparar i ålder 16-69 år Källa: Länsförsäkringar



Personligt sparande per månad - andel som sparar/inte sparar uppdelat på län, kronor

Bas: Sveriges befolkning 16-69 år Källa: Länsförsäkringar

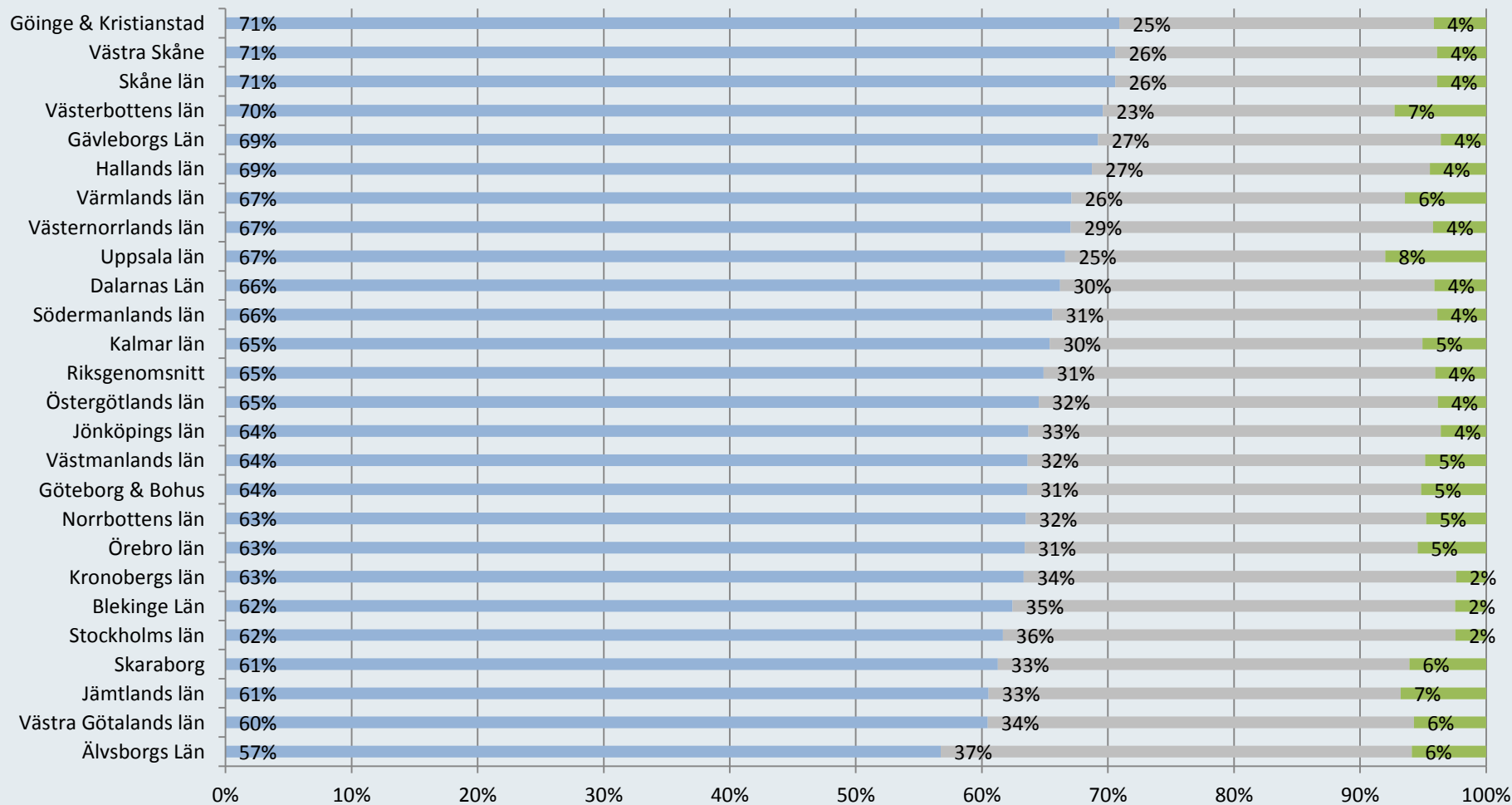
■ Sparar ej ■ Sparar ■ Vet ej



Är du nöjd med hur mycket du sparar? - uppdelat på län, kronor

Bas: Sveriges befolkning 16-69 år Källa: Länsförsäkringar

■ Ja ■ Nej ■ Vet inte



Fakta om undersökningen

- Under perioden den 1 oktober till 24 oktober 2013 intervjuades totalt 7 000 svenskar av PFM Research på uppdrag av Länsförsäkringar.
- Intervjuerna genomfördes med hjälp av webbintervjuer.
- Frågeställningen var: "Hur mycket sparar du personligen i genomsnitt per månad, exklusive eventuellt pensionssparande? Och Är du nöjd med hur mycket du sparar?"
- De tillfrågade var mellan 16 och 69 år.
- Bakgrundsfrågor var ålder, kön, inkomst, civilstånd och boendeform.
- Gotland saknar resultatredovisning på grund av för få intervjuer.



