



**Telefonintervjuer med ansvarig husmor/kokerska  
eller föreståndare på landets förskolor**

## **Servering av mjölk på svenska förskolor**

**LRF Mjök, april-maj 2016**

---

*Argument*

# Fakta om undersökningen

**Metod för datainsamling: Telefonintervjuer**

**Målgrupp: Ansvarig husmor/kokerska eller föreståndare på landets förskolor – kommunala såväl som fristående**

**Register/kontaktuppgifter: Via SCB**

**Antal svarande: 1 438 förskolor (i landet finns totalt 9 510 förskolor)**

**Fördelning av intervjuer: 70 intervjuer/län förutom Gotland (38 intervjuer)**

**Svarsfrekvens: 81%**

**Resultatredovisning: Totalresultaten (1 438 svar) är viktade utifrån länens storlek (antal förskolor) ⇒ korrekt resultat för landets samtliga förskolor. De specifika länsresultaten är oviktade och utgår från 70 intervjuer per län (undantag Gotland). Resultatjämförelser med undersökningar 2009 & 2012.**

**Genomförandeperiod: 13 april-11 maj 2016**

**Uppdragsgivare och ansvarig från LRF Mjolk: Kerstin Wikmar, 070-635 14 77**

**Projektansvarig: Fredrik Erfelt, Argument AB, 070-560 03 42**

**Datainsamling via telefonintervjuer: PFM Research AB**

*Argument*

# Antal intervjuer per län + svarsfrekvens

<b>Stockholms län</b>	<b>70 st</b>	<b>72%</b>
<b>Uppsala län</b>	<b>70 st</b>	<b>76%</b>
<b>Södermanlands län</b>	<b>70 st</b>	<b>77%</b>
<b>Östergötlands län</b>	<b>70 st</b>	<b>82%</b>
<b>Jönköpings län</b>	<b>70 st</b>	<b>76%</b>
<b>Kronobergs län</b>	<b>70 st</b>	<b>88%</b>
<b>Kalmar län</b>	<b>70 st</b>	<b>83%</b>
<b>Blekinge län</b>	<b>70 st</b>	<b>84%</b>
<b>Skåne län</b>	<b>70 st</b>	<b>83%</b>
<b>Hallands län</b>	<b>70 st</b>	<b>91%</b>
<b>Västra Götalands län</b>	<b>70 st</b>	<b>84%</b>
<b>Värmlands län</b>	<b>70 st</b>	<b>71%</b>
<b>Örebro län</b>	<b>70 st</b>	<b>80%</b>
<b>Västmanlands län</b>	<b>70 st</b>	<b>80%</b>
<b>Dalarnas län</b>	<b>70 st</b>	<b>81%</b>
<b>Gävleborgs län</b>	<b>70 st</b>	<b>86%</b>
<b>Västernorrlands län</b>	<b>70 st</b>	<b>80%</b>
<b>Jämtlands län</b>	<b>70 st</b>	<b>88%</b>
<b>Västerbottens län</b>	<b>70 st</b>	<b>89%</b>
<b>Norrbottnens län</b>	<b>70 st</b>	<b>80%</b>
<b>Gotlands län</b>	<b>38 st</b>	<b>88%</b>

# **Servering av mjölk och mjölkprodukter på landets förskolor**

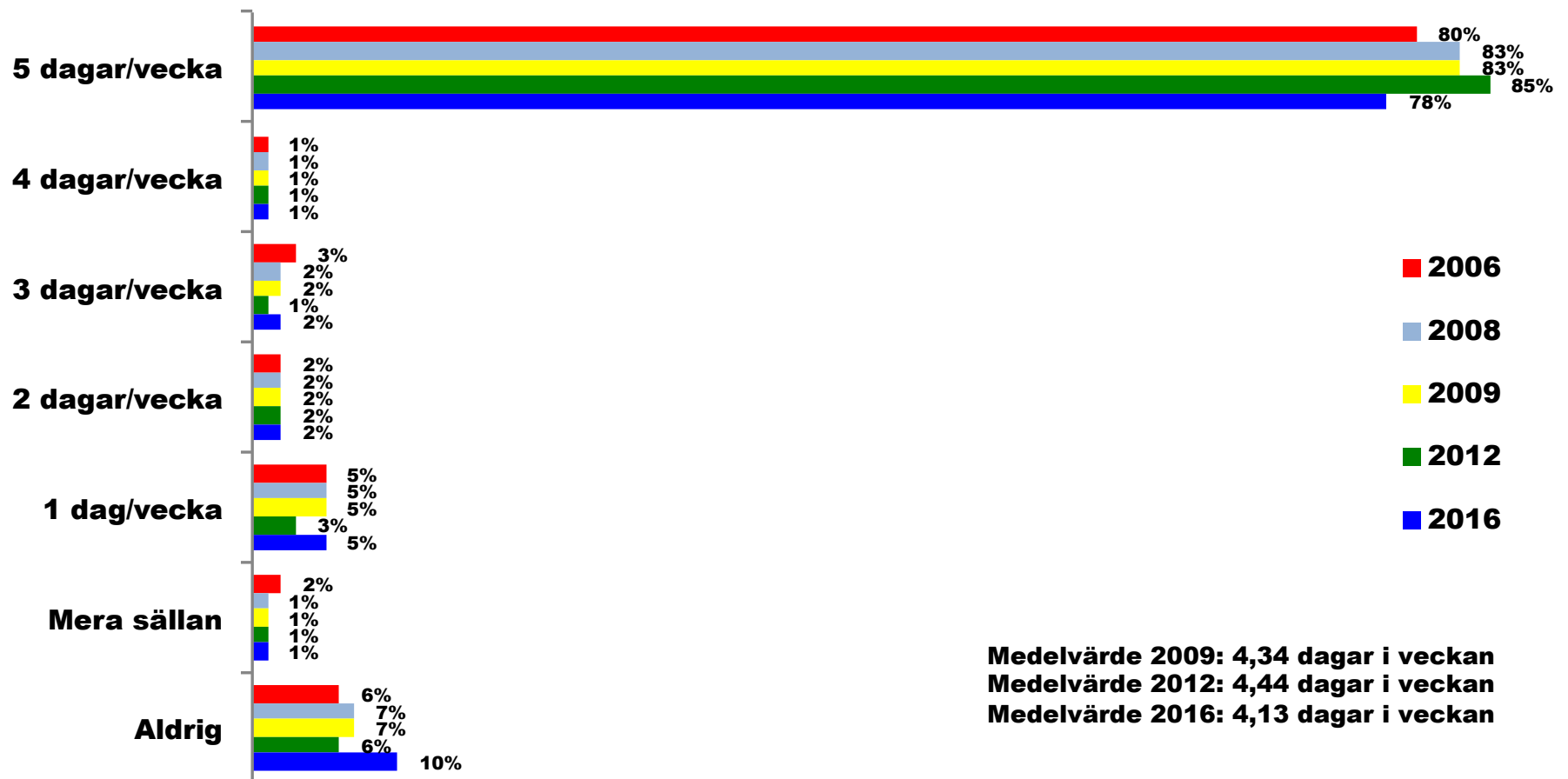
---

*Argument*

# Mjök till lunchmåltiden – antal dagar i veckan

## Bild 1

Hur många dagar i veckan serveras barnen mjök till lunchmåltiden?

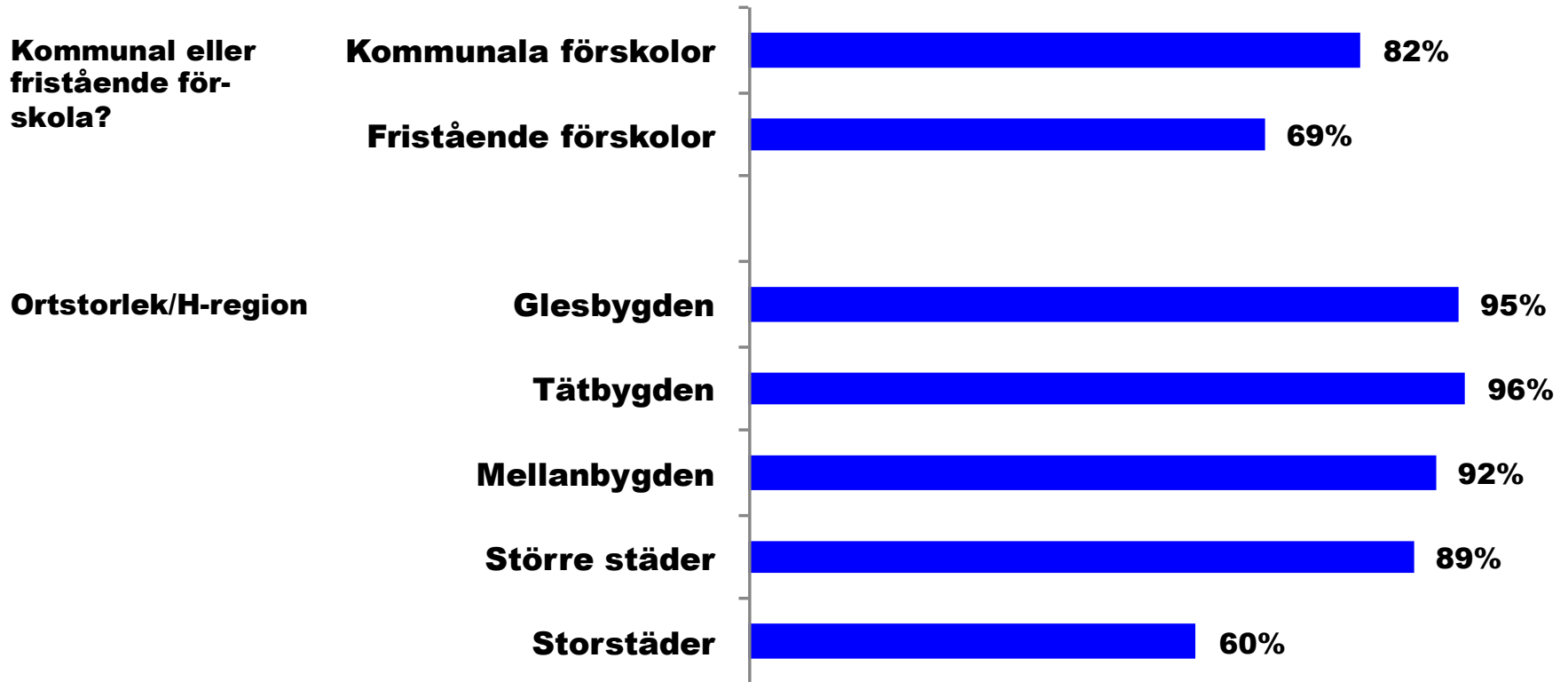


# Mjök till lunchmåltiden – antal dagar i veckan

## Bild 2

### Hur många dagar i veckan serveras barnen mjök till lunchmåltiden?


*Andelen som svarade "5 dagar/vecka" – skillnader mellan olika undergrupper av förskolor*



# Mjök till lunchmåltiden – antal dagar i veckan

## Bild 3

### Andelen förskolor som serverar mjök till lunch 5 dagar i veckan




# Mjölksprodukt till mellanmål – antal dagar i veckan

## Bild 1

**Hur många dagar i veckan serveras barnen någon mjölksprodukt till mellanmål?**

*Med mjölksprodukt menas mjölk, filmjölk, yoghurt, ost etc.*





# Mjölksprodukt till mellanmål – antal dagar i veckan

## Bild 2

### Hur många dagar i veckan serveras barnen någon mjölksprodukt till mellanmål?

Andelen som svarade "5 dagar/vecka" – skillnader mellan olika undergrupper av förskolor



# Mjolkprodukt till mellanmål – antal dagar i veckan

## Bild 3

**Andelen förskolor som serverar någon mjolkprodukt till mellanmål 5 dagar i veckan**

