



MA·RA 

Anniskelun arvonlisäveron alentaminen



20.5.2016 ekonomisti Jouni Vihmo



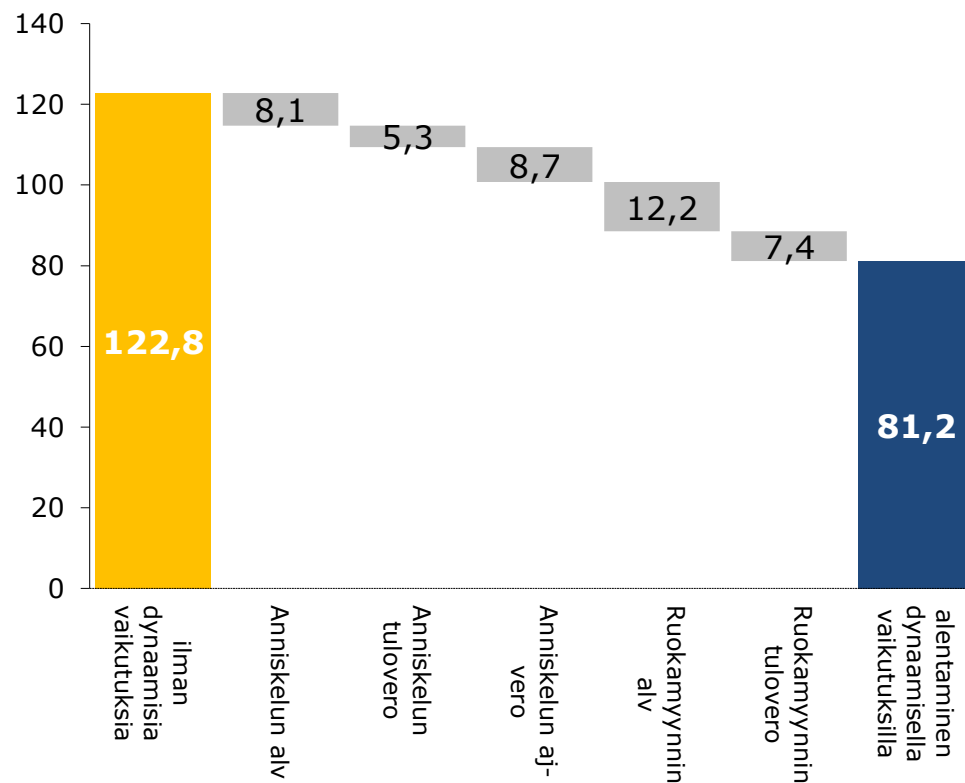
Arvonlisäveron alentamisesta kolmasosa tulee takaisin dynaamisina vaikutuksina

kysynnän lisäys heijastuu työllisyyteen ja verotuloihin ja jarruttaa alkoholin matkustajatuontia ja suomalaisten rahankäyttöä Virossa

	Miljoonaa euroa
Verollinen myynti 24 % ja 14 % kannalla	
Anniskelun verollinen myynti (alv 24%)	1 522,6
Anniskelun verollinen myynti (alv 14%)	1 399,8
+ 4,7 %:n kysynnän lisäys	65,8
Anniskelumyynnin arvo 14 % verokannalla	1 465,6

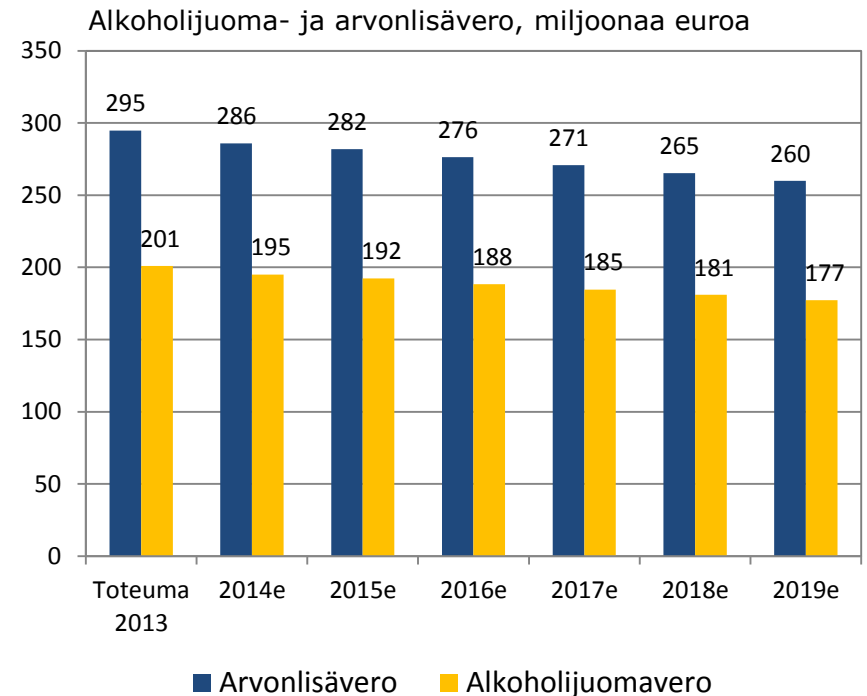
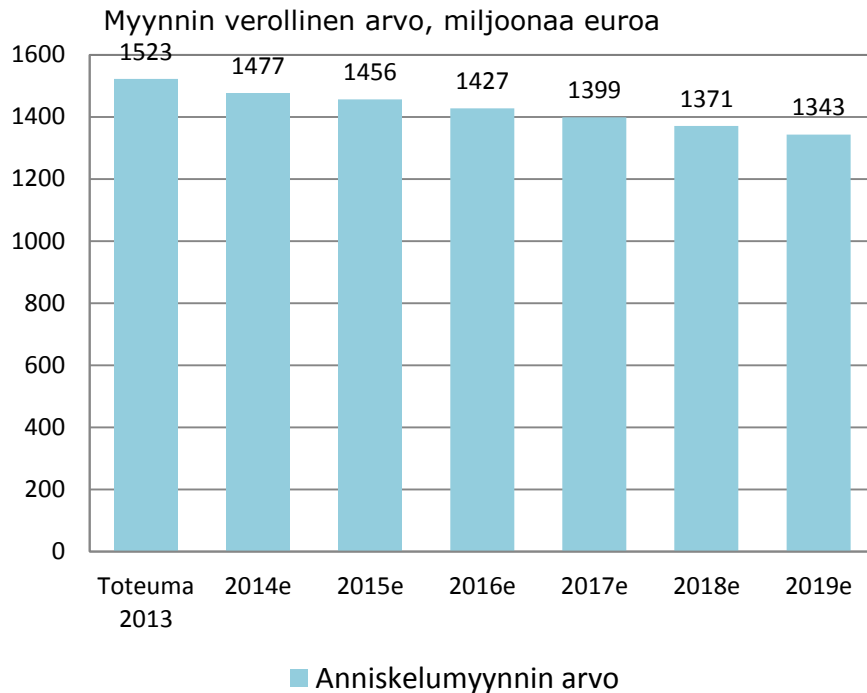
Verotulovaikutukset	Miljoonaa euroa
Veron alentaminen ilman kysynnän lisäystä	122,8
Anniskelun kysynnän kasvun alv vaikutus	8,1
Anniskelun työllisyyden kasvun henkilöverot	5,3
AJ-verojen lisäys	8,7
Ruokamyynnin (+4 %) kasvun alv vaikutus	12,2
Ruokamyynnin kasvun henkilöverot	7,4
Alv:n alentaminen kysynnän lisääntyessä	81,2

Verotulot, miljoonaa euroa



Anniskelun määrä, arvo ja verotuetot laskevat vuosina 2015-2019

anniskelusta saadun alkoholijuomaveron määrä vähenee 24 miljoonaa euroa ja arvonlisävero 35 miljoonaa euroa



Taustaoletukset:

Myynnin määrä laskee vuosittain 3 prosenttia, hintakehitys noudattelee yleistä hintatason muutosta, alkoholiveroja ei koroteta vuosina 2015-2019

Taustaa ja laskennassa käytettyjä tunnuslukuja

Anniskeluravintolat (A-B- ja C-lupa)	Ruokamyynä	Anniskelumyynä
Verollinen myynä, euroa	2 496 560 288	1 522 565 879
Arvonlisäverokanta, %-yks.	14	24
Arvonlisävero, euroa	306 595 123	294 690 170
Työlliset	41 086	25 182
Kokoaikaiseksi muutettuna	29 559	18 117

Laskennassa käytettyjä lukuja

Ravintolatyöntekijän keskipalkka, euroa	2100
Keskimääräinen tuloveroprosentti	23,8
Anniskelun hintajousto	-0,58
Ruokamyynnin osuus (arvosta laskettuna)	62 %
Anniskelumyynnin osuus (arvosta laskettuna)	38 %
Anniskelun työllisyysjousto	1,0
Työllisyys/kokoaikaiset -kerroin	1,39