

Så planerar vi vår ekonomi 2017

Ingela Gabrielsson privatekonom

2017-01-18

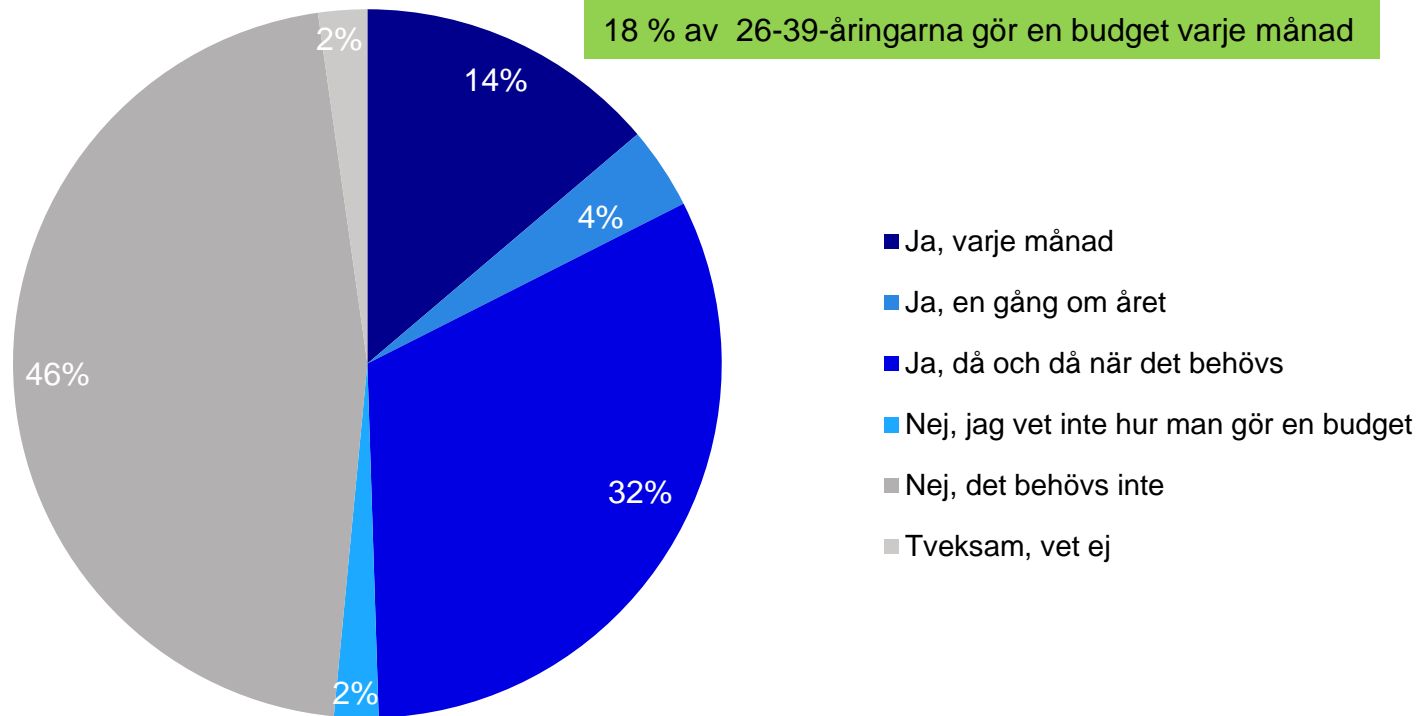


Sammanfattning

- Nära varannan svensk tycker inte att man behöver göra en hushållsbudget. Tre av tio gör en då och då vid behov. Bland 26-39-åringarna är det 18 % som gör en månadsbudget.
- Bland boende i Östra mellansverige är det 54 % som anser att en budget inte behövs, medan 39% i Mellersta & övre Norrland gör budget då och då vid behov
- 46 % anser sig i hög grad ha skött den egna ekonom väl under förra året, och 53 % av sydsvenskar och norrlänningar anser det.
- Samtidigt anser 45 % att andra i viss mån hanterat sin ekonomi på bästa möjliga sätt, och bland smålänningar är det 55 % som anser det.
- På önskelistan inför 2017 ligger att göra en längre resa, spara och investera och att renovera sin bostad.
- Bland unga 18-25-åringar är det en längre resa, att spara och att köpa egen bostad som hägrar, och för barnfamiljerna är det att renovera bostad, göra en längre resa och att spara som står på önskelistan.
- För kvinnor och män är ligger en resa högt och kvinnor vill hjälpa barnen ekonomiskt och männen vill köpa ny bil och ny elektronik.

Nära varannan svensk tycker att inte man behöver en hushållsbudget och tre av tio gör en då och då

Brakar du göra en hushållsbudget?



Vanligast bland mellansvenskar att inte göra budget medan norrlänningar gör budget vid behov

Brukar du göra en hushållsbudget?

Norra Mellansverige

Nej, det behövs inte 37%
Ja då och då vid behov 36%

Mellersta & övre Norrland

Nej det behövs inte 41%
Ja då och då vid behov 39%

Västsverige

Nej, det behövs inte 45%
Ja då och då vid behov 30%

Stockholm

Nej det behövs inte 49%
Ja då och då vid behov 30%

Sydsverige

Nej det behövs inte 47%
Ja då och då vid behov 32%

Östra mellansverige

Nej det behövs inte 54%
Ja då och då vid behov 30%

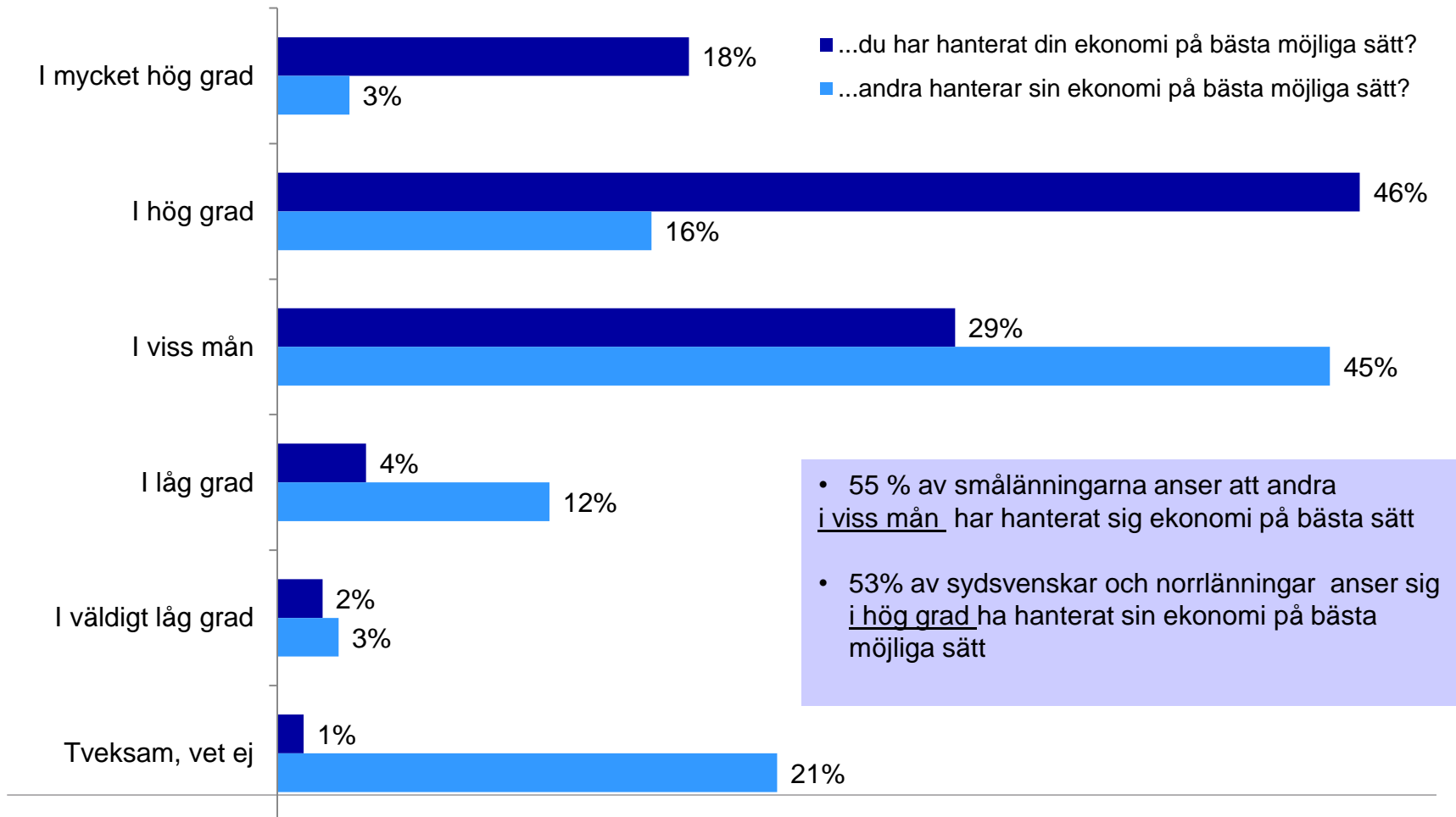
Småland & öarna

Nej det behövs inte 40%
Ja då och då vid behov 31%



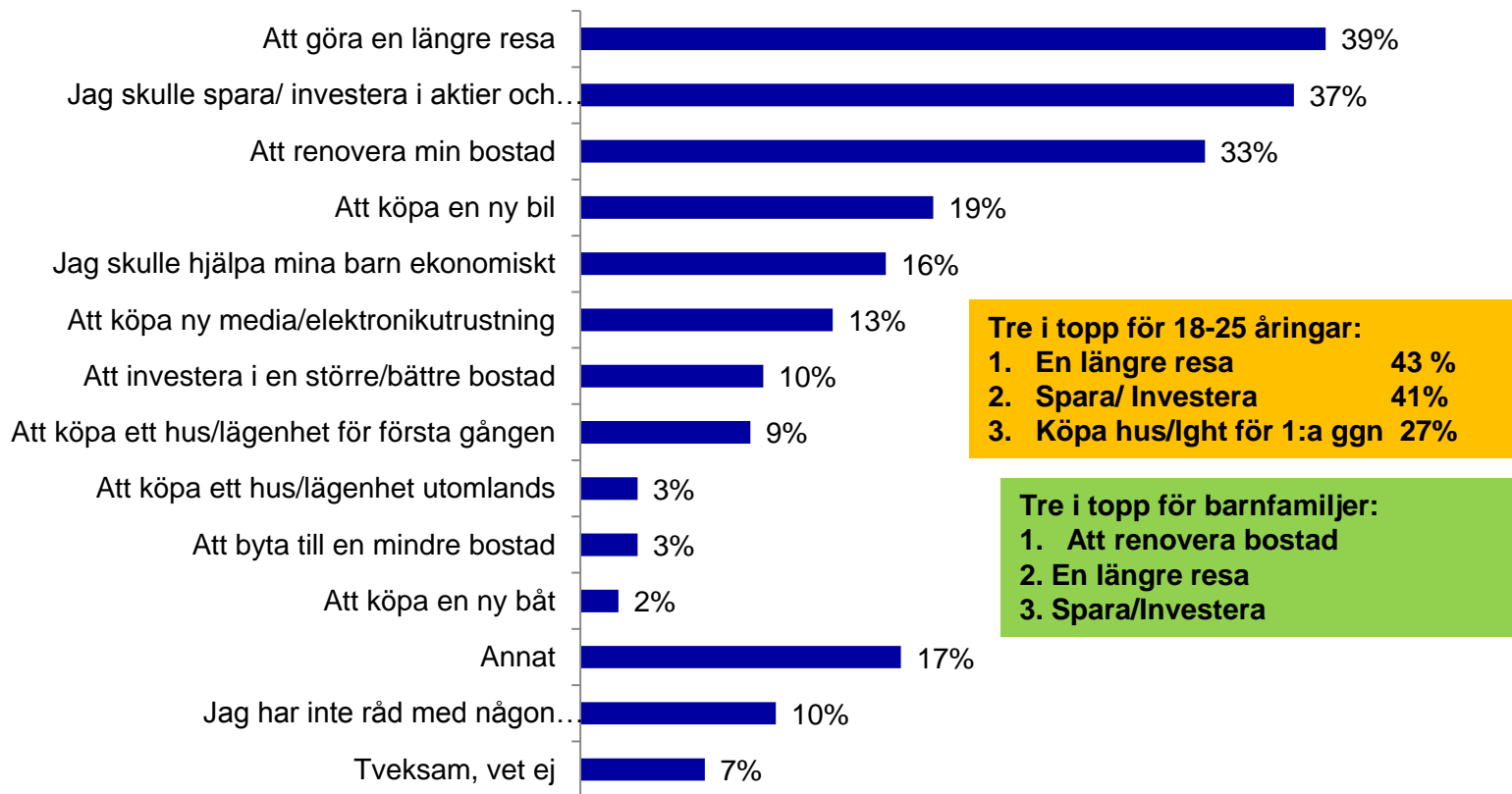
46% anser sig i hög grad ha skött den egna ekonomin väl medan 16 % anser att grannen gjort detsamma

Om du tänker på det senaste året, 2016, till vilken grad skulle du hålla med om att...



Längre resor och sparande på önskelistan i år, följt av renovering av bostad

Om du tänker på din ekonomi i år, 2017, vilka tre investeringar/ upplevelser skulle vara viktigast att genomföra? Välj tre alternativ

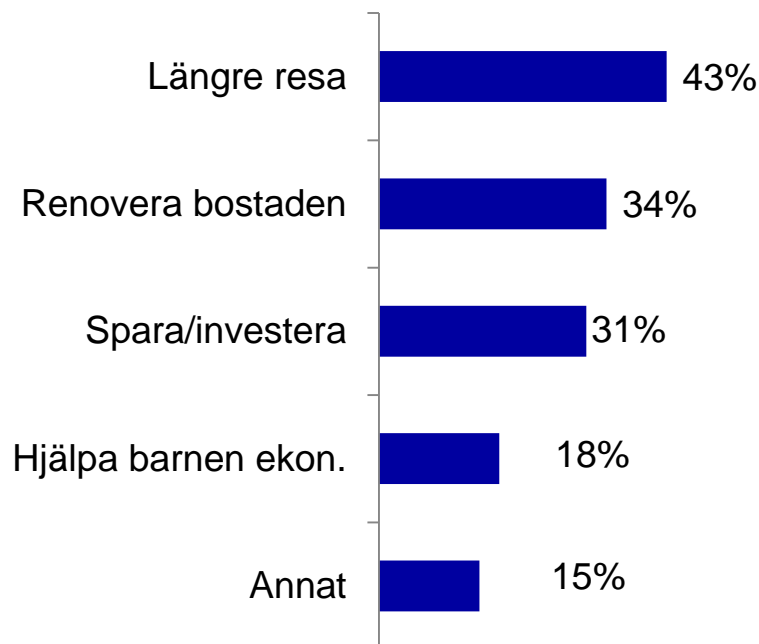


Både kvinnor & män vill resa, och kvinnor vill stötta barnen, medan männen vill köpa nytt

Om du tänker på din ekonomi i år, 2017, vilka tre investeringar/ upplevelser skulle vara viktigast att genomföra? Välj tre alternativ

11% av kvinnorna och 9 % av männen har inte råd med någon investering eller upplevelse

Topp 5 kvinnor



Topp 5 män



Om undersökningen

- Undersökningen genomfördes av Kantar TNS för Nordea
- Datainsamlingen gjordes 5 december –12 december 2016
- Undersökningen genomfördes via intervjuer med Kantar TNS online-panel. Svaren viktades i fråga om ålder, kön och region
- Totalt genomfördes 1 000 intervjuer bland ett representativt urval av personer mellan 18 och 65 år.