

Malmö, 13 mars 2017  
Victor Tanaka

## Arbetsförmedlingens verksamhetsstatistik februari 2017

### Till arbete

Under februari påbörjade 760<sup>1</sup> av alla som var inskrivna hos Arbetsförmedlingen i Blekinge (inklusive sökande med arbete) någon form av arbete. Det är en minskning med fem procent (eller 40 personer) jämfört med samma månad året innan.<sup>2</sup> Antalet inskrivna som fått arbete uppvisade länge en minskande utveckling, som dämpades under 2016 för att vändas till en ökande trend vid halvårsskiftet. De senaste månaderna den positiva trenden förstärkts och breddats, så den gångna månadens utveckling avviker från den positiva trenden. Minskningen är störst bland kvinnor och bland utomeuropeiskt födda kvinnor.

### Inskrivna arbetslösa

I slutet av februari räknades antalet totalt inskrivna arbetslösa vid Blekinges arbetsförmedlingar till 7 750 personer. Jämfört med ett år tidigare är det en minskning med 460 personer (eller 6 %). Antalet arbetslösa har minskat sedan mars förra året, och minskningstakten har tilltagit varje månad fram till november (- 8 %). De senaste månaderna har minskningen dämpats och inbromsningen var särskilt påtaglig under februari.

Gruppen utomeuropeiskt födda arbetslösa har ökat sedan finanskrisens utbrott men ökningstakten har dämpats påtagligt sedan sommaren 2015, då antalet arbetslösa som mest ökade med 52 procent under juni jämfört med samma månad 2014. De senaste månaderna har ökningstakten tilltagit igen och ligger helt och hållet bakom den dämpade minskningstakten för det totala antalet inskrivna arbetslösa. Den gångna månaden ökade antalet utomeuropeiskt födda med 23 procent jämfört med samma månad året innan. Enligt samma jämförelse *minskade* gruppen inrikes födda med 20 procent, den starkaste minskningen sedan början av det här årtiondet. Därtill är inbromsningen i minskningen av det totala antalet arbetslösa betydligt starkare bland kvinnor (minskade med 1 procent) jämfört med män (- 8).

Den starka nedgången av antalet arbetslösa i Blekinge den senaste tiden har visat sig som en bred nedgång bland länets kommuner. Samtliga kommuner har ett minskande antal arbetslösa sedan oktober förra året men i februari ökade åter arbetslösheten i Ronneby (+ 1 %), efter att ha minskat sedan slutet av sommaren. I övriga kommuner fortsätter arbetslösheten att minska men Olofström sticker ut med en mycket svag minskning (- 4 %) jämfört med förra årets utveckling, då arbetslösheten minskade med mellan 7 och 12 procent varje månad.

Den relativa arbetslösheten för länets kommuner respektive förändringen i antal, för februari månad, följer nedan.

- 10,2 procent i Karlshamn (- 86 personer jämfört med februari 2016)
- 8,9 procent i Karlskrona (- 316 personer)
- 12,1 procent i Olofström (- 28 personer)

<sup>1</sup> De flesta siffrorna i denna text är inte exakta och har avrundats till närmaste fem-, tio- eller femtiotal.

<sup>2</sup> Statistiken över antalet inskrivna som fått arbete ger bara en grov indikation över den totala och tillgodosedda efterfrågan på arbetskraft. Det beror på att det även är många som inte är inskrivna hos Arbetsförmedlingen som får ett nytt arbete, vilket både kan gälla personer som redan har ett arbete eller inte. Det kan också finnas en fördröjning från det att en person får ett nytt arbete tills dess att det registreras i Arbetsförmedlingens statistik.

#### ARBETSFÖRMEDLINGEN

Vi gör Sverige rikare genom att få människor och företag att växa.  
Ring oss på 0771-60 00 00 eller besök närmaste arbetsförmedling.  
[www.arbetsformedlingen.se](http://www.arbetsformedlingen.se)

- 14,3 procent i Ronneby (+ 20 personer)
- 9,5 procent i Sölvesborg (- 52 personer)

## Inskrivna arbetslösa ungdomar

Antalet arbetslösa ungdomar (18-24 år) fortsatte att minska mycket kraftigt under februari månad, med 315 personer jämfört med samma månad året innan (- 17 %). I likhet med utvecklingen för det totala antalet inskrivna arbetslösa handlar det om en dämpad minskning sedan november (- 20 %). Även här förklaras dämpningen av undergruppen som är utomeuropeiskt födda. De utomeuropeiskt födda ungdomarna stod för en stark ökning av antalet nyinskrivna arbetslösa samtidigt som de inrikes födda, inom samma åldersgrupp, registrerade en betydande minskning.

Efter en inbromsning i minskningstakten under 2015, och i synnerhet under sommarmånaderna, har minskningen av antalet arbetslösa ungdomar åter växlat upp i styrka. Under 2016 tog minskningstakten ordentlig fart igen och sedan i somras har antalet arbetslösa ungdomar minskat med nästan en femtedel varje månad. Vid slutet av den gångna månaden var 1 560 Blekingebor i åldern 18-24 år inskrivna som arbetslösa, efter minskningar varje månad i mer än tre år. Trots den uthålliga, positiva utvecklingen för Blekinges ungdomar uppgick ungdomsarbetslösheten till 19,0 procent av arbetskraften i februari, vilket är marginellt lägre än i Gävleborg (19,1 %), som har den högsta ungdomsarbetslösheten i landet. Nivån är fortsatt långt högre än i övriga län i Sverige, där Södermanlands län har den tredje högsta ungdomsarbetslösheten (15,5 %). Den positiva allmänna utvecklingen i Olofström det senaste året gäller i hög grad dess ungdomar. Kommunen har tidigare haft den högsta ungdomsarbetslösheten i Sverige men numera är det bara Karlskrona (16,4 %) som har en klart lägre ungdomsarbetslöshet än den i Olofström (18,3 %), som ligger i nivå med den i Karlshamn (18,2 %). Den positiva utvecklingen som observerades för Ronneby under några månader i höstas har mattats av, vilket också påverkat ungdomsarbetslösheten. Kommunen har åter en av de allra högsta arbetslöshetsnivåerna bland ungdomar i landet (26,5 %), endast överträffad av Högsby (27,2 %) i Kalmar. Samtliga kommuner i Blekinge har en ungdomsarbetslöshet på minst 16 procent, långt över riksgenomsnittet på 11 procent.

## Inskrivna inom etableringsuppdraget

Antalet inskrivna inom Arbetsförmedlingens Etableringsuppdrag har ökat sedan reformen infördes 2011, från ett trettioåttal inskrivna i slutet av februari det året till 2 150 under motsvarande tidpunkt i år.<sup>3</sup> Av de som ingick i Etableringsuppdraget i februari i år var det 1 820 som var inskrivna som arbetslösa, motsvarande nästan var fjärde av samtliga inskrivna arbetslösa i länet.

December 2015 noterades det då högsta antalet inskrivna under en månad (133 personer). Därefter har inflödet av nyinskrivna varit betydligt lägre, mellan 52 och 78 personer varje månad, för att åter ta fart igen sedan i somras. Det är det rekordstora antalet asylsökningar under 2015 som ligger bakom det ökade antalet inskrivna till Etableringsuppdraget sedan dess. Trenden noteras också på riksnivå och i Blekinge har inflödet varit i nivå med den tidigare rekordnivåerna, varje månad sedan i augusti. I september och oktober (156 respektive 159 personer) noterades de historiskt högsta nivåerna för en enskild månad i Blekinge. De senaste två månaderna har inflödet dämpats från mycket höga nivåer

<sup>3</sup> I Arbetsförmedlingens verksamhet definieras nyanlända som utrikes födda personer vars vistelsetid i Sverige i normalfallet inte överstiger 36 månader efter erhållet uppehållstillstånd beviljat enligt Utlänningslagen (2005:716) 5 kap. 1, 2, 3, 3a, 4 och 6 §. Arbetsförmedlingen ansvarar för den här gruppens etablering på arbetsmarknaden, enligt "lagen (2010:197) om etableringsinsatser för vissa nyanlända invandrare", det så kallade Etableringsuppdraget.

### ARBETSFÖRMEDLINGEN

Vi gör Sverige rikare genom att få människor och företag att växa.  
Ring oss på 0771-60 00 00 eller besök närmaste arbetsförmedling.  
[www.arbetsformedlingen.se](http://www.arbetsformedlingen.se)

(105 i januari och 102 i februari) och mycket talar för att inflödet kommer att dämpas ytterligare under det andra kvartalet i år.

### Inskrivna arbetslösa med lång tid utan arbete

Fyra av tio inskrivna arbetslösa har varit arbetslösa i mindre än sex månader, en tidsperiod som i sig inte signalerar någon allvarlig arbetslöshetsproblematik. Av de totalt 7 750 Blekingebor som i slutet av februari var inskrivna som arbetslösa är det drygt fyrtio procent som varit arbetslösa i mer än tolv månader, och hälften av dessa har en arbetslöshetsperiod på minst två år.

Bakom minskningen av antalet inskrivna arbetslösa den gångna månaden, på 460 personer jämfört med februari året innan, noteras en *ökning* av antalet individer som varit arbetslösa i mer än tolv månader (+ 115 personer). Det handlar nästan uteslutande om en ökning bland undergruppen av personer som varit arbetslösa i minst två år (+ 105 personer). Antalet individer som varit arbetslösa i 6-12 månader stod helt och hållet bakom den totala arbetslöshetsminskningen i länet (- 547).

### Nyinskrivna arbetslösa

Antalet nyinskrivna arbetslösa vid Arbetsförmedlingen ökade med fem procent under februari månad jämfört med samma månad året innan. Antalet nyinskrivna under den gångna månaden uppgick till 405 personer. Ökningstakten är en dämpning jämfört med januari månads siffror, som dock visade den största ökningen sedan sommaren 2015. Sedan i somras märks ett trendbrott med ökat antal nyinskrivna, som drivs på av de utomeuropeiskt födda och inflödet till Arbetsförmedlingens Etableringsuppdrag. Under september månad noterades det högsta antalet nyinskrivna som registrerats i Blekinge för utomeuropeiskt födda (193) och sedan augusti har antalet legat på rekordnivåer varje månad. Under december registrerades det absolut högsta antalet utomeuropeiskt födda nyinskrivna som noterats i hittills i Blekinge, nämligen 249 personer. Den gångna månaden registrerades 182 nyinskrivna som är utomeuropeiskt födda. Det är den lägsta siffran sedan ökningarna tog fart för gruppen i augusti, men också den högsta siffran som någonsin registrerats under någon februarimånad.

Bland inrikes födda har antalet nyinskrivna arbetslösa minskat kraftigt och nästan varje månad sedan andra halvåret 2013. Det påverkas av att ungdomskullarna är rekordsmå, och det demografiska inflödet av unga till arbetskraften därmed svagt. Minskningarna under hösten 2015 var de största på många år och även under 2016 har minskningstakten varit stark. Antalet nyinskrivna arbetslösa som är födda i Sverige minskade också under februari, med 48 personer (eller 21 procent) jämfört med samma månad 2016.

### Arbete med stöd

Vid slutet av den gångna månaden var det 2 190 personer i Blekinge som var registrerade som arbetssökande hos Arbetsförmedlingen och hade ett arbete med stöd. Det är en ökning (+ 3 %) jämfört med februari året innan. I april förra året registrerades den första ökningen efter trendbrottet i mars året innan, då gruppen minskade för första gången på flera år.

87 procent av de sökande med arbete med stöd hade någon form av registrerad funktionsnedsättning som berättigar till en subventionering av den aktuella anställningen. Den här gruppen hade vid slutet av februari ökat med fyra procent jämfört med tolv månader tidigare. Under 2016 har antalet sökande med arbete med stöd som har någon form av registrerad funktionsnedsättning uppvisat en ökande trend som står i kontrast mot den minskande utvecklingen året innan. Övriga

---

#### ARBETSFÖRMEDLINGEN

Vi gör Sverige rikare genom att få människor och företag att växa.  
Ring oss på 0771-60 00 00 eller besök närmaste arbetsförmedling.  
[www.arbetsformedlingen.se](http://www.arbetsformedlingen.se)

typer av anställningsstöd minskade med nästan en procent. När det gäller den här gruppen handlar det om personer som har svårigheter att få ett arbete som inte är relaterade till en funktionsnedsättning. Den vikande trenden sticker tydligt ut mot den tidigare utvecklingen, fram till förra årets trendbrott, som visade kraftiga ökning under en lång tid. Däremot har den minskande trenden mattats av påtagligt jämfört med de första månaderna under 2016.

## Nystartsjobb, yrkesintroduktion och utbildningskontrakt

Antalet personer som beviljats Nystartsjobb i Blekinge har ökat kraftigt. Under februari var det 1 028 personer som startade eller sedan tidigare tog del av den här arbetsmarknadspolitiska åtgärden. Det motsvarar en ökning med 134 personer (+ 15 %) och kan jämföras med en i stort sett oförändrade nivåer för riket i sin helhet (+ 0,3 %). Yrkesintroduktion och Utbildningskontrakt användes i betydligt mindre utsträckning under den gångna månaden, av 21 respektive 25 personer. Den förra kategorin minskade med 7 personer jämfört med februari 2016 medan den senare ökade med 11 personer under samma period.

## Antal personer varsel om uppsägning

En grov indikator på hur arbetskraftsefterfrågan utvecklas är arbetsgivarnas varsel om kommande uppsägningar.<sup>4</sup> Efter en ökande trend i början av 2014 har antalet varsel minskat påtagligt och de senaste 12 månaderna har det i genomsnitt varslats 39 personer per månad i Blekinge. Det är betydligt lägre än genomsnittet på 84 personer under 2013 och även jämfört med de 50 som i genomsnitt varslades per månad 2014. Under 2015 och 2016 var motsvarande siffra 32 respektive 37 varslade per månad. I februari var det 63 personer som varslades om en uppsägning, enligt Arbetsförmedlingens statistik (samma månad förra året var det 5 personer som varslades).

## Lediga platser<sup>5</sup>

Antalet lediga platser som nyanmälades till länets arbetsförmedlingar uppgick till 1 580 under februari månad. I jämförelse med samma månad ett år tidigare har antalet lediga platser minskat kraftigt, med 2 210 platser (- 58 %). Inflödet av nyanmälda platser har dämpats sedan halvårsskiftet förra året och det gäller oavsett om vikariats- och ferieplatser är inräknade eller inte. Februari månads minskning följer på en mycket kraftig ökning under januari, men bekräftar ändå en trend med svagare inflödet av nyanmälda platser. Den gångna månadens minskning gäller vanliga platser (- 32 %) men framförallt vikariats- och ferieplatser (+ 76 %).

Antalet vikariats- och ferieplatser räknades till 540 stycken. Minskningen kan nästan helt tillskrivas vård- och omsorgssektorn, som stod för nästan hela minskningen av det totala antalet vikariats- och ferieplatser från de mycket höga nivåerna från februari förra året (2 240). Men den beror också på att industrin och handelssektorn haft många annonseringar för att vara februari.

Under de senaste månaderna har ökningen av det totala antalet lediga platser framförallt varit stor inom industrin och byggsektorn.

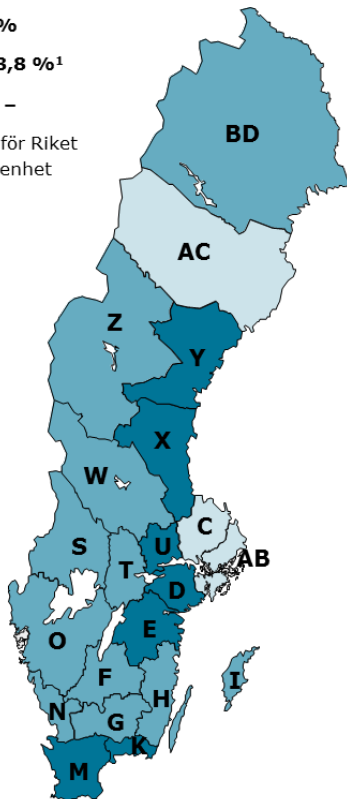
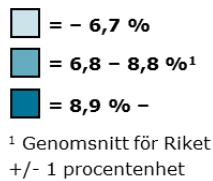
<sup>4</sup> Om färre än fem arbetstagare är berörda vid ett varsel tillfälle behöver arbetsgivaren inte anmäla varsel till Arbetsförmedlingen. Detta innebär att det finns ett betydande mörkertal av hur många som totalt varslats om uppsägning.

<sup>5</sup> Arbetsförmedlingen har sett en ökning av antalet nyanmälda lediga platser med ett överifierat bakomliggande rekryteringsbehov. Detta medför att utvecklingen för Arbetsförmedlingens verksamhetsstatistik avseende lediga platser skall tolkas med stor försiktighet. Arbetsförmedlingens andel av de lediga platserna varierar över tid och konjunktur. Också annonseringsregler och annonseringskultur förändras över tid. Syftet med platsannonseringen är primärt att underlätta matchningen på arbetsmarknaden.

### ARBETSFÖRMEDLINGEN

Vi gör Sverige rikare genom att få människor och företag att växa.  
Ring oss på 0771-60 00 00 eller besök närmaste arbetsförmedling.  
[www.arbetsformedlingen.se](http://www.arbetsformedlingen.se)

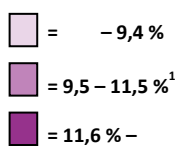
## Inskrivna arbetslösa i Sverige och per län som andel (%) av den registerbaserade arbetskraften 16 – 64 år



Län	Inskrivna arbetslösa	Förändring i procentenheter*
X Gävleborgs län	11,4%	-0,5
D Södermanlands län	10,9%	-0,1
K Blekinge län	10,5%	-0,7
M Skåne län	10,1%	-0,2
U Västmanlands län	9,5%	-0,2
Y Västernorrlands län	9,2%	-0,4
E Östergötlands län	9,0%	-0,1
S Värmlands län	8,8%	-0,3
H Kalmar län	8,6%	0,6
G Kronobergs län	8,6%	0,0
T Örebro län	8,2%	-0,2
<b>Riket</b>	<b>7,8%</b>	<b>-0,2</b>
W Dalarnas län	7,7%	0,0
BD Norrbottens län	7,4%	-0,3
Z Jämtlands län	7,4%	-0,2
I Gotlands län	7,0%	-0,5
O Västra Götalands län	6,8%	-0,3
F Jönköpings län	6,8%	0,0
N Hallands län	6,8%	0,3
AC Västerbottens län	6,6%	-0,4
AB Stockholms län	6,1%	-0,2
C Uppsala län	5,9%	0,3

\* Förändring i procentenheter jämfört med motsvarande period föregående år

## Inskrivna arbetslösa i Blekinge län februari 2017 som andel (%) av den registerbaserade arbetskraften 16 – 64 år



Kommun	Inskrivna arbetslösa	Förändring i procentenheter*
Ronneby	14,3%	0,2
Olofström	12,1%	-0,7
<b>Blekinge län</b>	<b>10,5%</b>	<b>-0,7</b>
Karlshamn	10,2%	-0,6
Sölvesborg	9,5%	-0,7
Karlskrona	8,9%	-1,0
<b>Riket</b>	<b>7,8%</b>	<b>-0,2</b>

\*Förändring i procentenheter jämfört med motsvarande period föregående år

### ARBETSFÖRMEDLINGEN

Vi gör Sverige rikare genom att få människor och företag att växa.  
 Ring oss på 0771-60 00 00 eller besök närmaste arbetsförmedling.  
[www.arbetsformedlingen.se](http://www.arbetsformedlingen.se)

## Fakta om statistiken

Arbetsförmedlingens månadspressmeddelanden redovisar myndighetens verksamhetsstatistik. Redovisningen bygger på Arbetsförmedlingens registeruppgifter om bland annat inskrivna arbetslösa och om nyanmälda lediga platser. Arbetsförmedlingens arbetslöshetsstatistik redovisar olika kategorier av arbetssökande som är inskrivna på Arbetsförmedlingen. En av dessa är *öppet arbetslösa* – alltså de som saknar, aktivt söker och omgående kan ta ett arbete. En annan är *sökande i program med aktivitetsstöd*. Dessa två grupper benämns tillsammans *inskrivna arbetslösa*. Andelen inskrivna arbetslösa anges i förhållande till en registerbaserad arbetskraft.

Arbetsförmedlingens verksamhetsstatistik tillhör inte Sveriges officiella statistik. Den officiella arbetslöshetsstatistiken redovisas av Statistiska centralbyrån (SCB) i deras Arbetskraftsundersökning (AKU).

[Mer information om Arbetsförmedlingens verksamhetsstatistik](#)

[Mer information om SCB:s arbetskraftsundersökning](#)