

---

# Generationsskillnader bland allmänheten för miljö-, energi- och klimatfrågor

**Fortum / Novus**

**130618**

# Om undersökningen

---

- Fältperiod: 11-16 juni 2013
- Antal genomförda intervjuer: 1148 st totalt (deltagarfrekvens: 53%)
- Antal frågor: 14
- Urval: Ett slumpmässigt urval har dragits ur Novus Sverigepanel i två olika ålderskategorier. Dels 18-30 åringar och dels 53-65 åringar.
- Viktning: Undersökningsresultatet har viktats för att kompensera skillnader i svarsfrekvenser när det gäller kön, ålder och politisk preferens.
- Datasamling: CAWI, dvs webbintervjuer

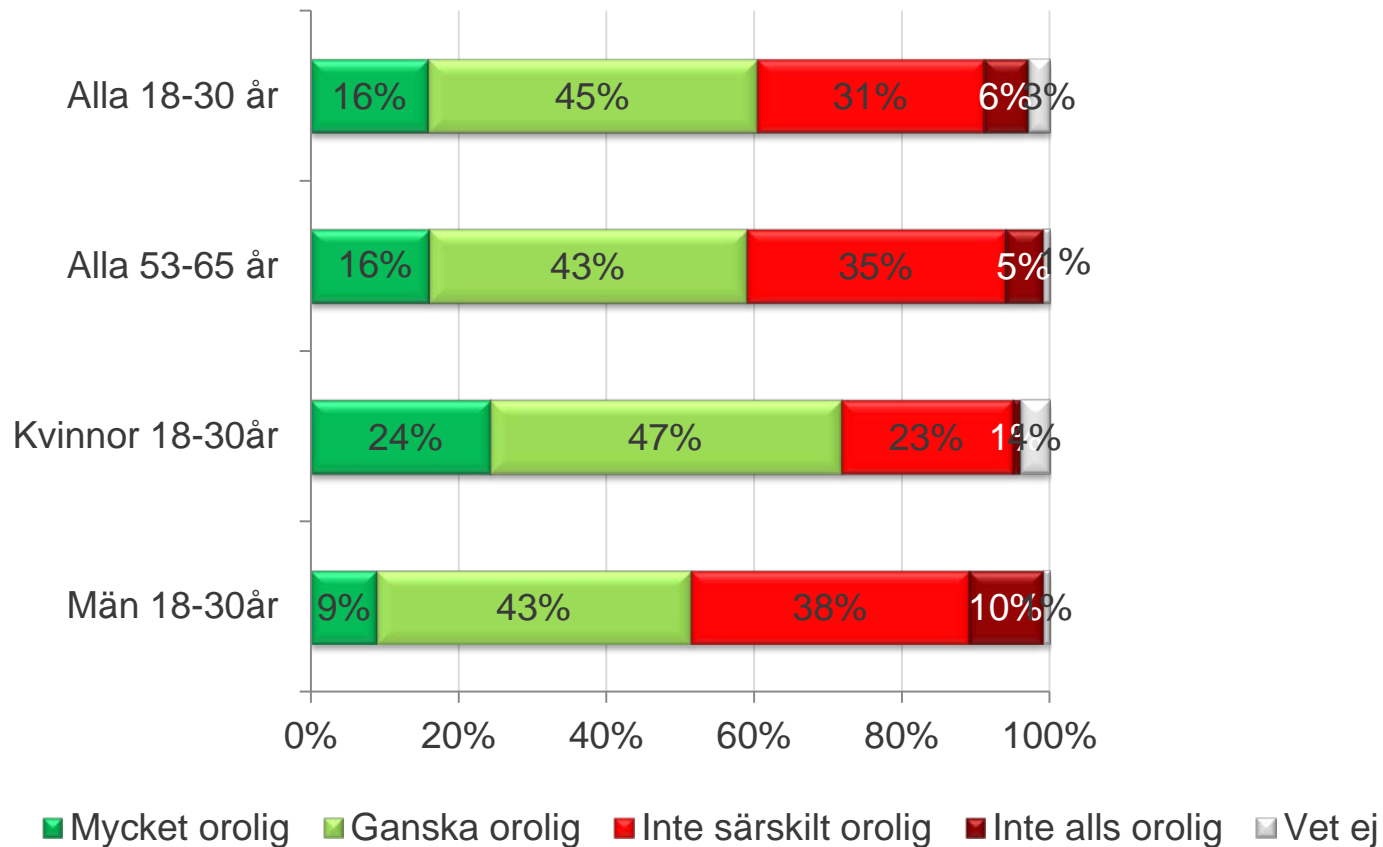
# Miljö/Klimat/Energi hamnar på femteplats när 18-30 åringar rangordnar de viktigaste politiska frågorna

Frågor	Rangordnad Viktigast 18-30 år	Rangordnad Viktigast 53-65 år
Skola och utbildning	1	3
Sjukvården	2	1
Invandring / integration	3	8
Sysselsättning / arbetslösheten	4	2
Miljö/Klimat/energi	5	9
Jämställdhet	6	16
Sveriges ekonomi	7	6
Boende	8	12
Äldreomsorg	9	4
Barnomsorg	10	11
Skatter	11	13
Lag och ordning	12	7
Socialförsäkringarna (akassa, sjukförsäkringen mm)	13	10
Integritetsfrågor (tex. FRA-frågan)	14	22
Företagande / näringspolitik	15	14
Familjepolitik	16	17
Pensioner	17	5
Försvaret	18	18
Privatiseringar	19	19
EU / EMU	20	21
Utrikespolitik	21	23
Fördelningspolitiken	22	15
Trafikpolitik	23	24
Regionalpolitik	24	20

Yngre rangordnar  
Miljö/klimat/energi-  
frågan högre än äldre

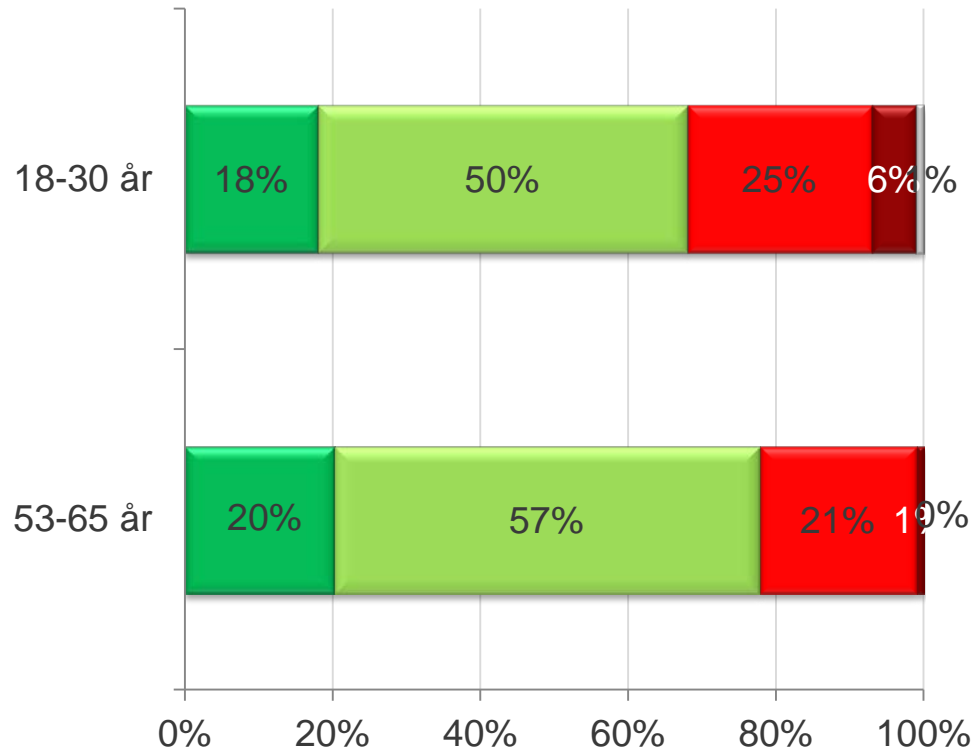
# Unga kvinnor klart mer oroliga för framtida klimatförändringar och dess konsekvenser än unga män

Hur orolig är du för framtida klimatförändringar och dess konsekvenser?



# De i åldrarna 53-65 år är mest intresserade av miljöfrågor

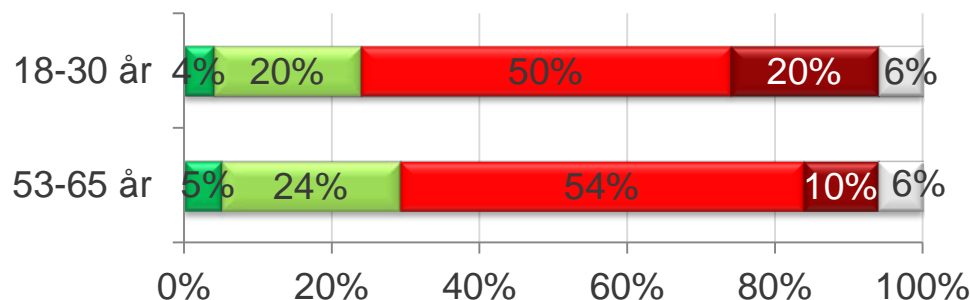
På det hela taget, hur intresserad är du av miljöfrågor?



■ Mycket intresserad ■ Ganska intresserad ■ Inte särskilt intresserad ■ Inte alls intresserad ■ Vet ej

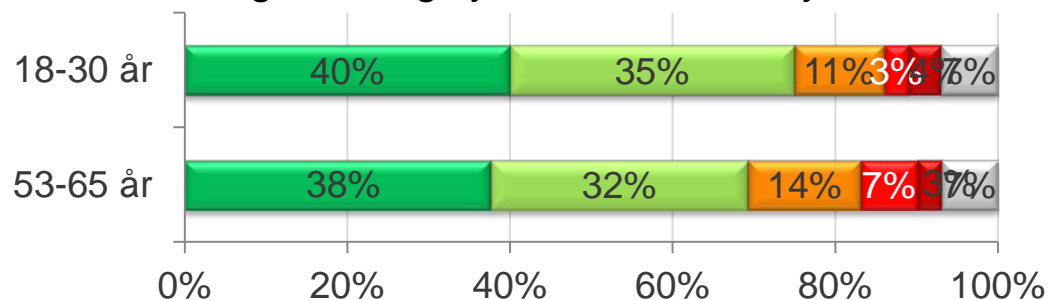
## De yngre är på samma gång mer pessimistiska om framtidens energiomställning samtidigt som de i högre grad vill ställa om.

Hur sannolikt är det att vi om 40 år har ett samhälle som bygger på 100% förnybar energi, helt fritt från fossil energi, även inom transportsektorn?



■ Mycket sannolikt ■ Ganska sannolikt ■ Inte särskilt sannolikt ■ Inte alls sannolikt ■ Vet ej

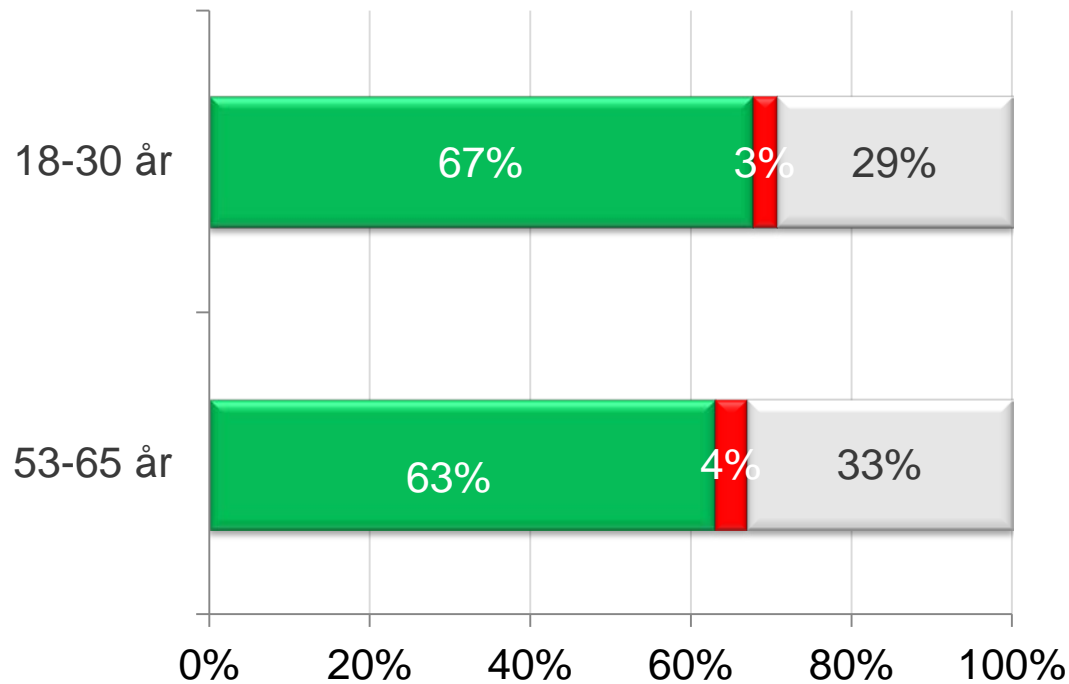
Åsikt om: Ställ om Sveriges energisystem till helt förnyelsebar el inom en 40-årsperiod ?



■ Mycket bra förslag ■ Ganska bra förslag ■ Varken bra eller dåligt förslag  
 ■ Ganska dåligt förslag ■ Mycket dåligt förslag ■ Vet ej

# De i åldrarna 18-30 år ser i högre grad omställningen till ett klimatneutralt energisystem som en möjlighet

Hur ser du på omställningen till ett klimatneutralt energisystem?



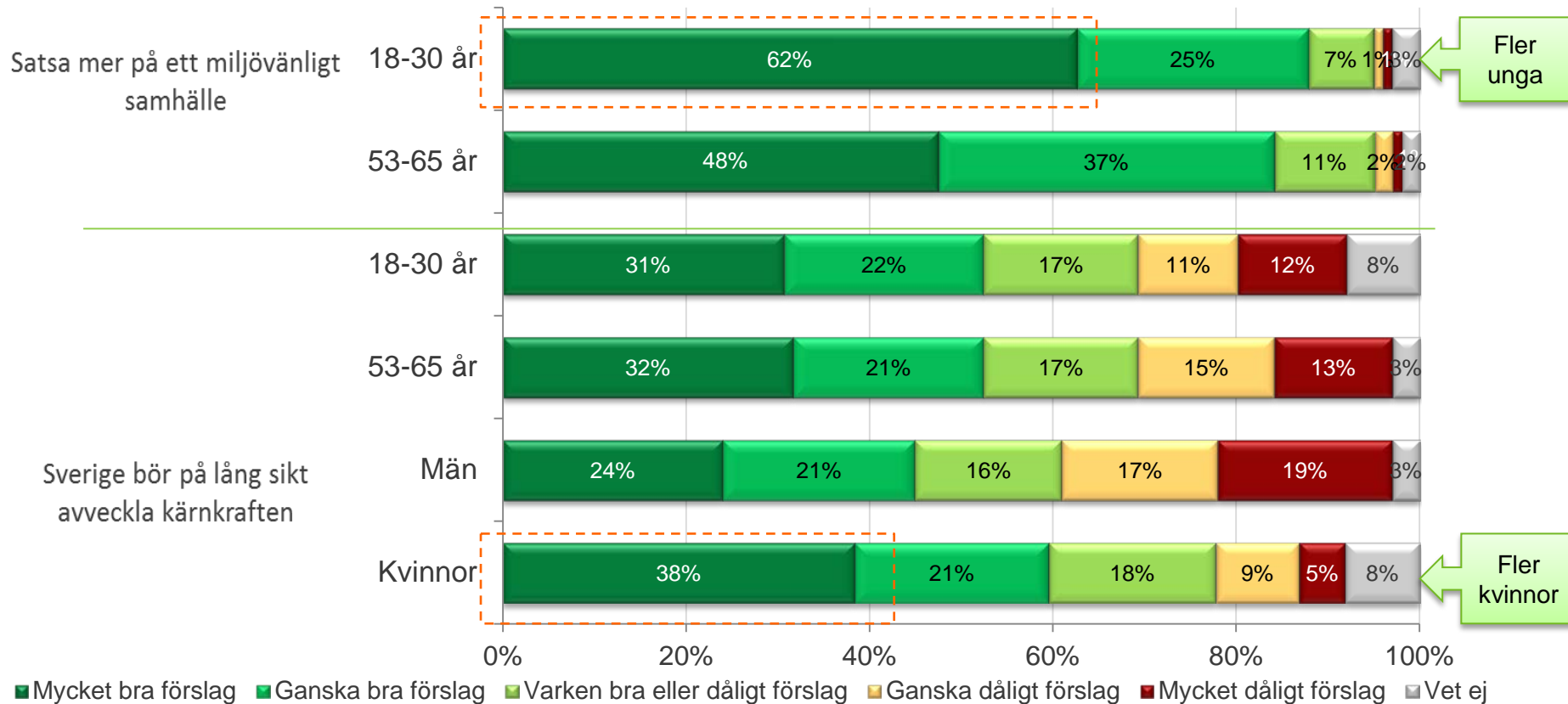
■ Den är i huvudsak en möjlighet

■ Den är i huvudsak ett hot

■ Vet ej

# Starkare åsikter om att satsa på ett miljövänligt samhälle i åldrarna 18-30 år

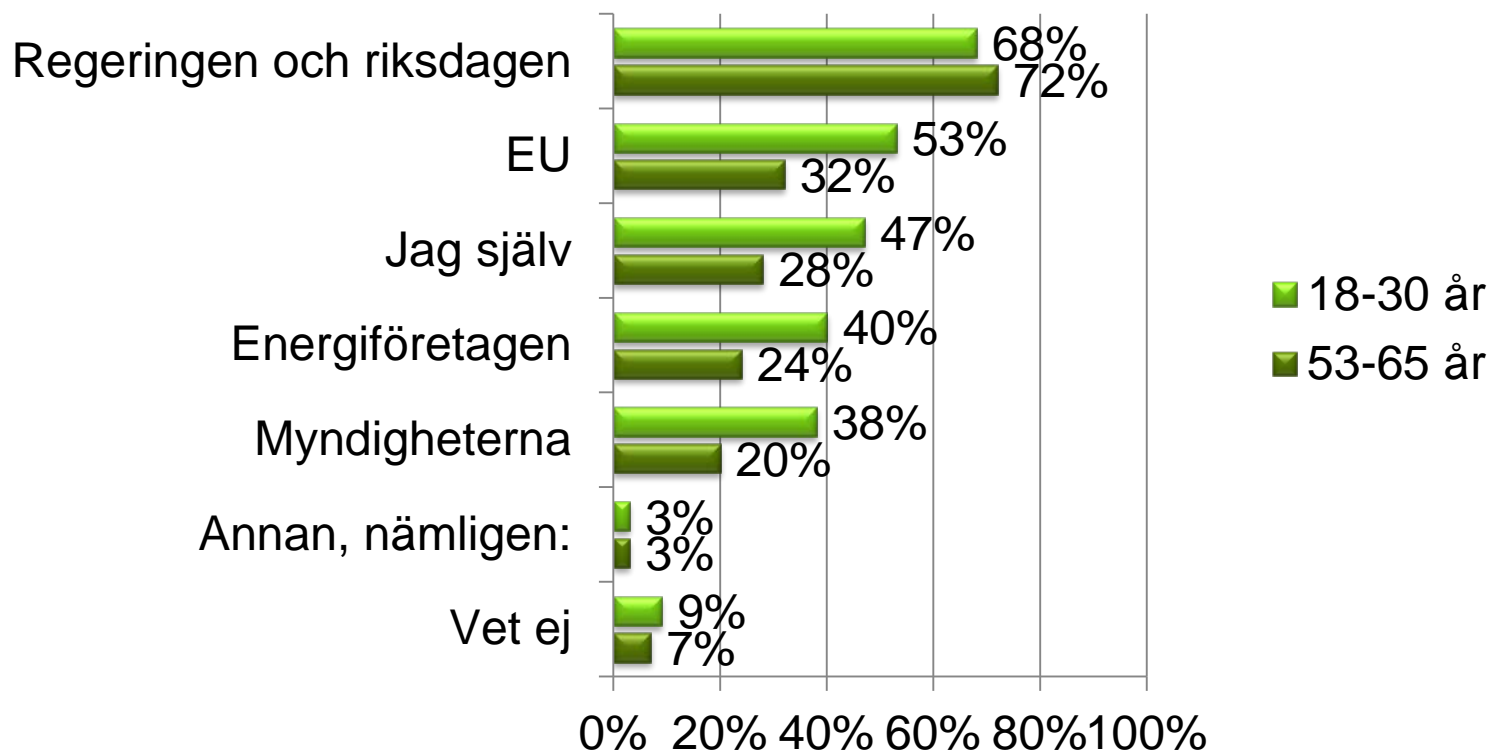
Nedan finns ett antal förslag som har förekommit i den politiska debatten. Vilken är din åsikt om vart och ett av dem? (Sorterad på 18-30 år = Mycket bra förslag + Ganska bra förslag)





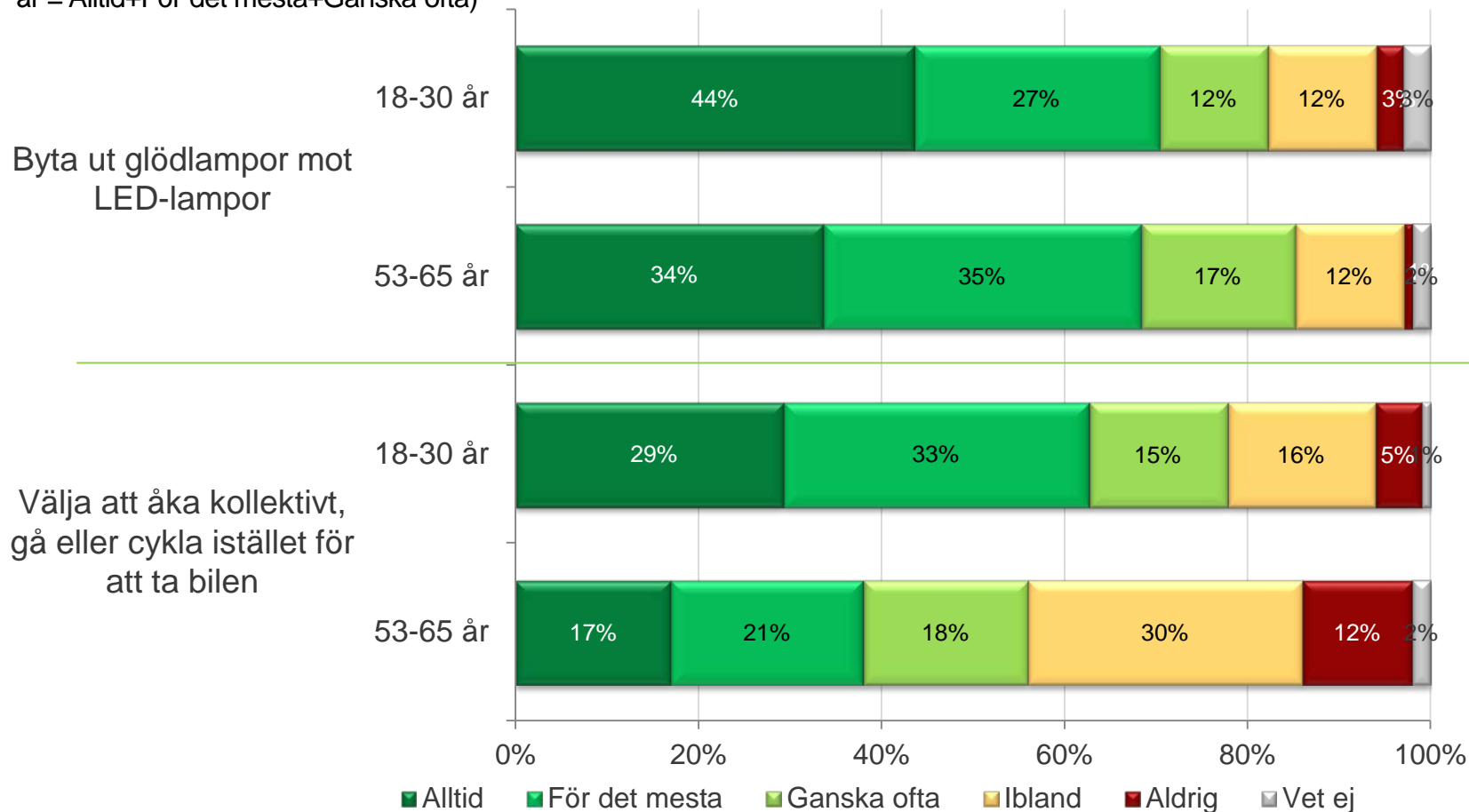
# Regering och riksdag anses ha ansvar för energiomställning mot klimatneutralitet. Yngre tycker i högre grad att alla delar av samhället har ansvar, även individen.

Vem eller vilka tycker du har huvudansvaret för att leda energiomställningen mot klimatneutralitet?



# Unga är i högre grad beredda till egna handlingar jämfört med äldre

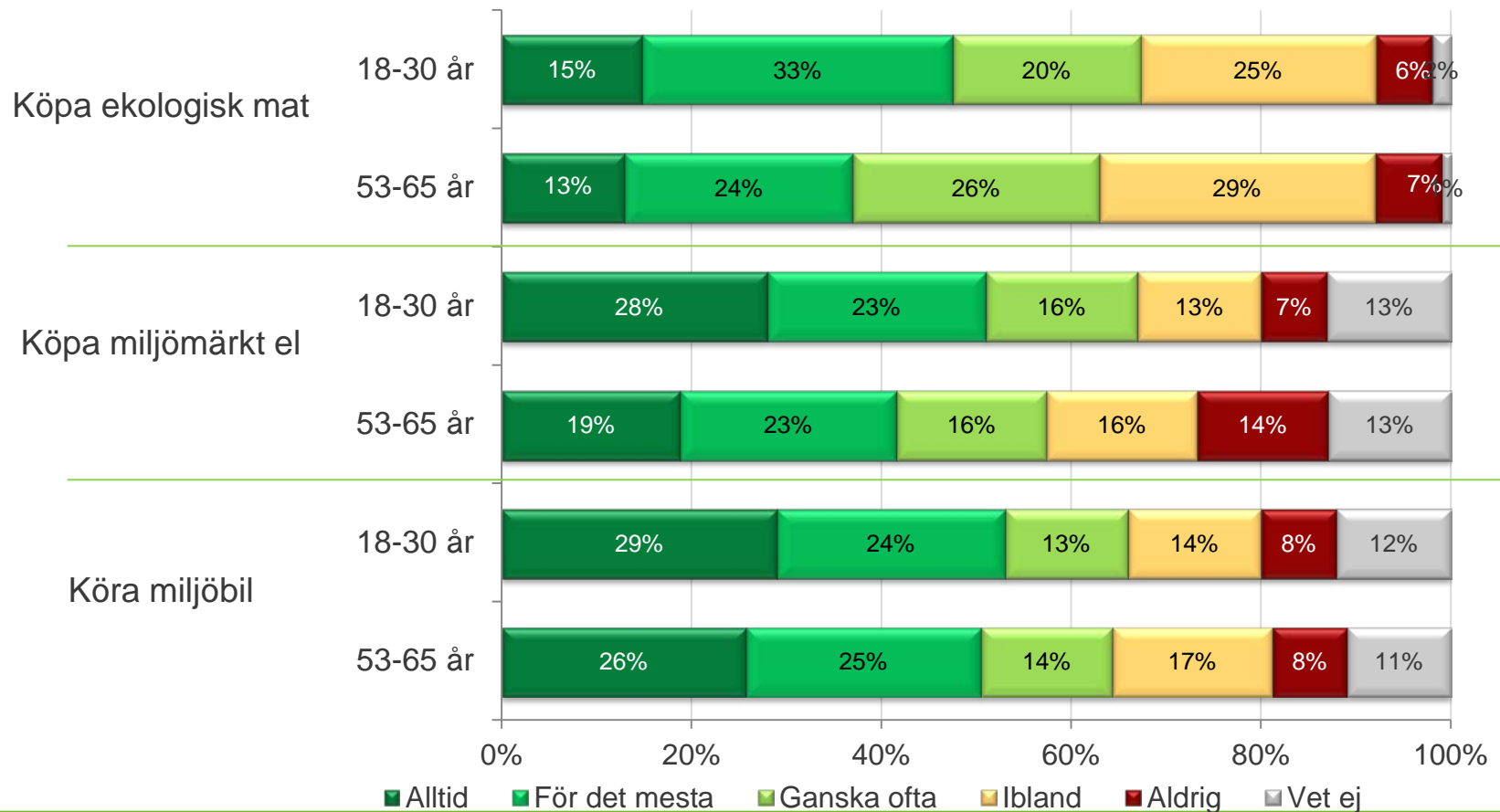
Hur kan du personligen tänka dig att göra nedanstående saker av miljöskäl? (Sorterad på 18-30 år = Alltid+För det mesta+Ganska ofta)



# Unga är i högre grad beredda till egna handlingar jämfört med äldre

Hur kan du personligen tänka dig att göra nedanstående saker av miljöskäl?

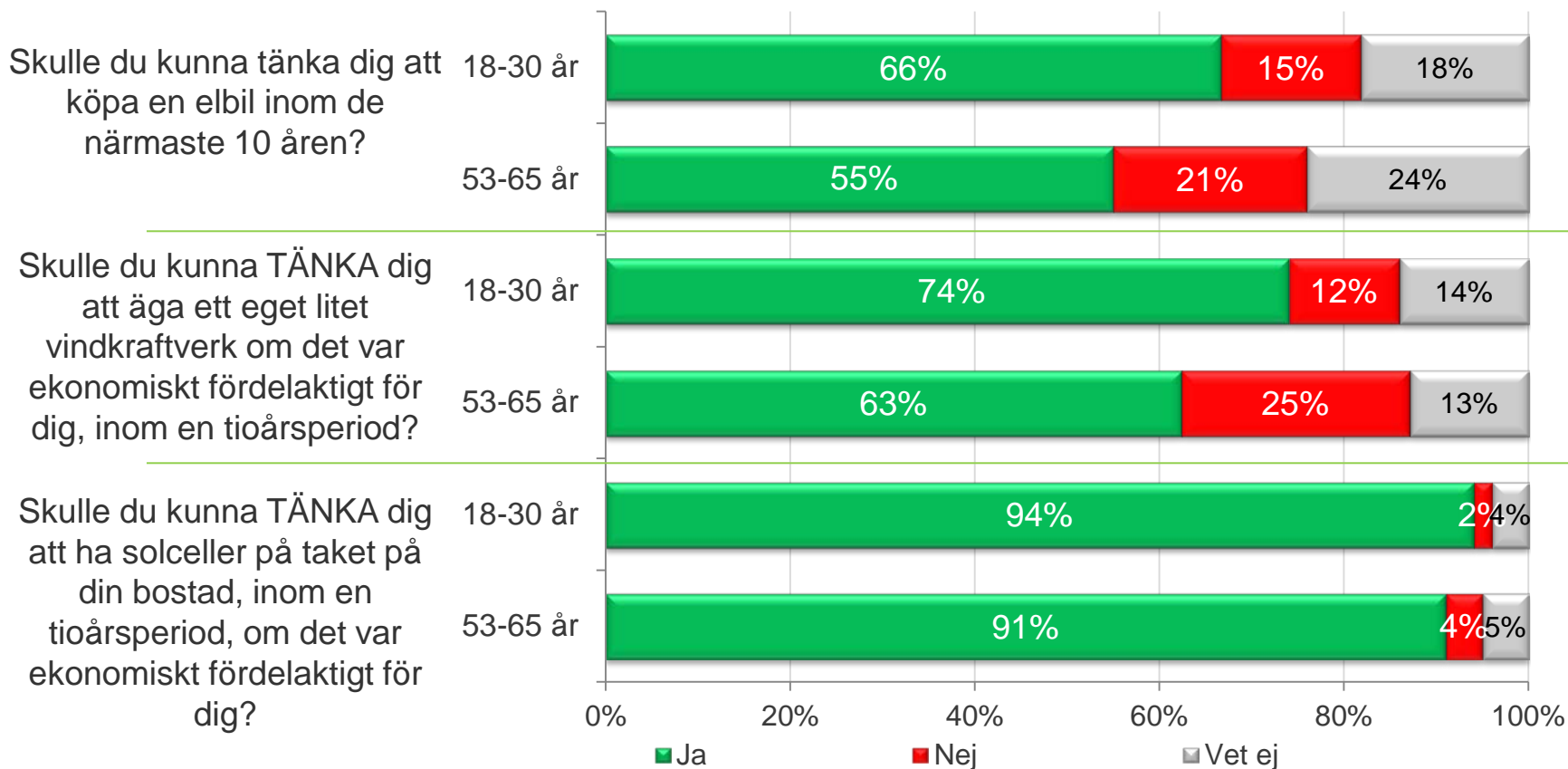
(Sorterad på 18-30 år = Alltid+För det mesta+Ganska ofta)



# Unga är i högre grad beredda till egna handlingar jämfört med äldre.

Hur kan du personligen tänka dig att göra nedanstående saker av miljöskäl?

(Sorterad på 18-30 år = Alltid+För det mesta+Ganska ofta)



# Novus Sverigepanel

---

Webbintervjuer kan genomföras via Novus Sverigepanel, kundurval eller köpta adresser. Genomförandet är detsamma oavsett varifrån adresserna kommer.

## Novus webbpanel

Novus Sverigepanel består av nästan 30 000 panelister. Panelen är slumpmässigt rekryterad (man kan inte anmäla sig själv för att tjäna pengar eller för att man vill påverka opinionen) och är riksrepresentativ avseende ålder, kön och region i åldersspannet 15-74 år. Eventuella skevheter i panelstruktur avhjälps genom att ett riksrepresentativt urval dras från panelen.

Novus vårdar sin panel väl genom sk Panelmanagement. Det innebär bl a att Novus ser till att man inte kan delta i för många undersökningar under en kort period, inte heller i flera liknande undersökningar. Novus har också ett system för belöningar till panelen.

## Kvalitet

Novus Sverigepanel håller hög kvalitet. Kvalitetskontroller och valideringar genomförs kontinuerligt av både panelen och de svar som panelisterna ger.

Panelisterna i Novus panel tar lång tid på sig att svara på frågor och det finns en logik i svaren (exempel: om man tycker om glass och choklad, då tycker man också om chokladglass). I de självrekryterade panelerna syns inte denna logik i samma utsträckning. Panelisterna har ett mer "svensson-beteende" än självrekryterade paneler, där man istället är väldigt interneraktiv.

## Själva genomförandet av en webbintervju

Ett urval ur panelen dras (alternativt kundens urval). Dessa får en inbjudan till undersökningen via mail . I mailet finns dels en kort beskrivning av vilken typ av undersökning Novus genomför, samt en länk som man klickar på och kommer då direkt till formuläret.

Man kan svara på alla frågor på en gång, eller göra paus och gå tillbaka till formuläret vid ett senare tillfälle.

Målgruppen svarar på frågorna och skickar iväg svaret. Novus hanterar rådatan och när undersökningen är slutförd databearbetars svaren.