

S60 & V60



GAMME 2015 - TARIF AU 1^{er} OCTOBRE 2014



Renouvelez votre stock d'adjectifs et de superlatifs ! Voici deux Volvo qui vous inspireront un tout nouveau vocabulaire. Chefs-d'œuvre de design automobile, la Volvo S60 et le Volvo V60 sont d'une telle beauté qu'ils feraient s'arrêter n'importe qui sur leur passage... même les piétons.


L'habitacle de la Volvo S60 et du Volvo V60 privilégie le conducteur. Savourez une conduite dynamique enveloppée dans un design contemporain scandinave tout en profitant du confort légendaire Volvo.

Dans la mesure où vous passerez le plus clair de votre temps à la place du conducteur, vous pourrez profiter d'un magnifique cocon faisant la part belle aux matériaux naturels et authentiques.

VOICI VOTRE VOLVO S60 OU VOTRE VOLVO V60

SOMMAIRE

- 4 VOTRE VOLVO S60
- 5 VOTRE VOLVO V60
- 6 ÉQUIPEMENTS DE SÉRIE
- 8 NIVEAUX DE FINITION
- 12 PACKS
- 13 SENSUS
- 14 OPTIONS
- 18 ACCESSOIRES
- 22 SELLERIES, TEINTES ET INCRUSTATIONS
- 24 CARACTÉRISTIQUES TECHNIQUES
- 26 SERVICES VOLVO





Votre brochure interactive

Accédez à la technologie Volvo en scannant les QR Codes à l'aide de votre smartphone. Et découvrez de nombreuses vidéos sur les toutes dernières innovations Volvo.



Faites l'expérience de votre S60 ou V60

VOTRE VOLVO S60

| | MOTORISATION* | TRANSMISSION (1) | STOP & START | PUISSANCE | NOMBRE DE CYLINDRES | CO ₂ REJETÉ (G/KM) (2) | PUISSANCE FISCALE (CV) (2) | Prix en euros TTC (assistance 3 ans incluse) (3) | | | | |
|---------|---------------|------------------|--------------|-----------|---------------------|-----------------------------------|----------------------------|--|----------|----------|----------|----------|
| | | | | | | | | KINETIC | MOMENTUM | R-DESIGN | SUMMUM | XÉNIUM |
| DIESEL | D2 | BM6 | • | 115 ch | 4 | 103 | 6 | 28 550 € | 31 260 € | 34 820 € | 35 220 € | 39 210 € |
| | D2 | Powershift 6 | • | 115 ch | 4 | 114 | 6 | 30 550 € | 33 260 € | 36 820 € | 37 220 € | 41 210 € |
| | D3 | BM6 | • | 136 ch | 5 | 114 | 7 | 30 350 € | 33 060 € | 36 620 € | 37 020 € | 41 010 € |
| | D3 | Geartronic 6 | • | 136 ch | 5 | 126 | 7 | 32 350 € | 35 060 € | 38 620 € | 39 020 € | 43 010 € |
| | D4 | BM6 | • | 181 ch | 4 | 99 | 9 | - | 35 110 € | 38 670 € | 39 070 € | 43 060 € |
| | D4 | Geartronic 8 | • | 181 ch | 4 | 109 | 9 | - | 37 210 € | 40 770 € | 41 170 € | 45 160 € |
| | D5 | BM6 | • | 215 ch | 5 | 119 | 12 | - | 39 900 € | 43 460 € | 43 860 € | 47 850 € |
| | D5 | Geartronic 6 | | 215 ch | 5 | 154 | 12 | - | 41 900 € | 45 460 € | 45 860 € | 49 850 € |
| | D5 AWD | Geartronic 6 | | 215 ch | 5 | 156 | 12 | - | 43 900 € | 47 460 € | 47 860 € | 51 850 € |
| ESSENCE | T3 | BM6 | • | 150 ch | 4 | 129 | 8 | 28 550 € | 31 260 € | 34 820 € | 35 220 € | 39 210 € |
| | T3 | Powershift 6 | | 150 ch | 4 | 159 | 9 | 30 550 € | 33 260 € | 36 820 € | 37 220 € | 41 210 € |
| | T4 | BM6 | • | 180 ch | 4 | 134 | 10 | - | 33 800 € | 37 360 € | 37 760 € | 41 750 € |
| | T4 | Powershift 6 | | 180 ch | 4 | 159 | 10 | - | 35 800 € | 39 360 € | 39 760 € | 43 750 € |
| | T5 | Geartronic 8 | • | 245 ch | 4 | 139 | 14 | - | - | 42 110 € | 42 510 € | 46 500 € |
| | T6 | Geartronic 8 | • | 306 ch | 4 | 149 | 19 | - | - | 47 610 € | 48 010 € | 52 000 € |
| | T6 AWD | Geartronic 6 | | 304 ch | 6 | 231 | 21 | - | - | 49 610 € | 50 010 € | 54 000 € |

* AWD = 4 roues motrices
• En série - Non disponible

CONTRAT D'ENTRETIEN VOLVO POUR CLIENT PARTICULIERS (4)(5)

Contrat d'entretien
VOLVO KLAR (6)

À partir de **985 € ou 27 €/mois**
(36 mois ou 45 000 km maxi)

Contrat d'entretien avec pièces d'usure
VOLVO KLAR+ (6)

À partir de **1 383 € ou 39 €/mois**
(36 mois ou 45 000 km maxi)

Contrat d'entretien avec pièces d'usure et
extension de garantie **VOLVO KOMPLET (6)(7)**

À partir de **1 548 € ou 43 €/mois**
(36 mois ou 45 000 km maxi)

Découvrez nos offres du moment sur :
volvofinance.fr et **volvofleetservices.fr**

CONTRAT D'EXTENSION DE GARANTIE VOLVO KOMFORT (4)(5)

+ 12 mois
kilométrage illimité

450 €

+ 24 mois (8)
kilométrage illimité

1 050 €

+ 36 mois (8)
kilométrage illimité

1 950 €

+ 48 mois (8)
kilométrage illimité

2 950 €

Faites un devis Volvo Car Assurance par
téléphone **N°Cristal 09 70 82 55 28**

APPEL NON SURTAXÉ

(1) BM6 : boîte de vitesses manuelle 6 rapports - Geartronic 6 ou 8 : boîte de vitesses automatique et séquentielle Geartronic 6 ou 8 rapports - Powershift 6 : boîte de vitesses automatique et séquentielle à double embrayage Powershift 6 rapports. - (2) Valeurs données à titre indicatif, en cours d'homologation par l'Administration française. (3) Prix publics conseillés en euros TTC au 01/10/2014. Tarifs valables uniquement en France métropolitaine. Tarif type 46-14. - (4) Prix publics conseillés en euros TTC au 01/10/2014. Tarifs valables uniquement en France métropolitaine (Corse et Monaco compris). - (5) Valable pour tous véhicules sauf Taxis et VSL. Ces contrats d'extension de garantie viennent compléter la garantie constructeur de 24 mois. - (6) Klar, Klar+ et Komplet existent jusqu'à 72 mois et 270 000 km maxi. Demander plus de détails sur les contrats existants auprès de votre conseiller service. - (7) Pour les contrats d'entretien avec pièces d'usure et d'extension de garantie Komplet 48 mois, 60 mois et 72 mois : prolongation corrélative de l'assistance pour une année supplémentaire pour le contrat 48 mois, pour deux années supplémentaires pour le contrat 60 mois et pour trois années supplémentaires pour le contrat 72 mois après les trois ans initiaux. Demander le détail de la convention d'assistance à votre conseiller service. - (8) Pour les contrats d'extension de garantie Komfort 24 mois, 36 mois et 48 mois : prolongation corrélative de l'assistance pour une année supplémentaire pour le contrat 24 mois, pour deux années supplémentaires pour le contrat 36 mois et pour trois années supplémentaires pour le contrat 48 mois après les trois ans initiaux. Demander le détail de la convention d'assistance à votre conseiller service.

VOTRE VOLVO V60

| | MOTORISATION* | TRANSMISSION ⁽¹⁾ | STOP & START | PUISSANCE | NOMBRE DE CYLINDRES | CO ₂ REJETÉ (G/KM) ⁽²⁾ | PUISSANCE FISCALE (CV) ⁽²⁾ | Prix en euros TTC (assistance 3 ans incluse) ⁽³⁾ | | | | |
|---------|--|-----------------------------|--------------|-------------|---------------------|--|---------------------------------------|---|----------|----------|----------|----------|
| | | | | | | | | KINETIC | MOMENTUM | R-DESIGN | SUMMUM | XÉNIUM |
| DIESEL | D2 | BM6 | • | 115 ch | 4 | 108 | 6 | 30 050 € | 32 760 € | 36 320 € | 36 720 € | 40 710 € |
| | D2 | Powershift 6 | • | 115 ch | 4 | 119 | 6 | 32 050 € | 34 760 € | 38 320 € | 38 720 € | 42 710 € |
| | D3 | BM6 | • | 136 ch | 5 | 119 | 7 | 31 850 € | 34 560 € | 38 120 € | 38 520 € | 42 510 € |
| | D3 | Geartronic 6 | • | 136 ch | 5 | 129 | 7 | 33 850 € | 36 560 € | 40 120 € | 40 520 € | 44 510 € |
| | D4 | BM6 | • | 181 ch | 4 | 99** | 9 | - | 36 610 € | 40 170 € | 40 570 € | 44 560 € |
| | D4 | Geartronic 8 | • | 181 ch | 4 | 112 | 9 | - | 38 710 € | 42 270 € | 42 670 € | 46 660 € |
| | D4 AWD | Geartronic 6 | | 181 ch | 5 | 158 | 10 | - | 40 460 € | 44 020 € | 44 420 € | 48 410 € |
| | D5 | BM6 | • | 215 ch | 5 | 120 | 12 | - | 41 400 € | 44 960 € | 45 360 € | 49 350 € |
| | D5 | Geartronic 6 | | 215 ch | 5 | 162 | 13 | - | 43 400 € | 46 960 € | 47 360 € | 51 350 € |
| | D5 AWD | Geartronic 6 | | 215 ch | 5 | 158 | 13 | - | 45 400 € | 48 960 € | 49 360 € | 53 350 € |
| ESSENCE | D6 AWD (Plug-in Hybrid) ⁽⁴⁾ | Geartronic 6 | • | 215 + 68 ch | 5 | 48 | 10 | - | 57 490 € | 61 050 € | 61 450 € | 65 310 € |
| | T3 | BM6 | • | 150 ch | 4 | 134 | 8 | 30 050 € | 32 760 € | 36 320 € | 36 720 € | 40 710 € |
| | T3 | Powershift 6 | | 150 ch | 4 | 167 | 9 | 32 050 € | 34 760 € | 38 320 € | 38 720 € | 42 710 € |
| | T4 | BM6 | • | 180 ch | 4 | 138 | 10 | - | 35 300 € | 38 860 € | 39 260 € | 43 250 € |
| | T4 | Powershift 6 | | 180 ch | 4 | 167 | 10 | - | 37 300 € | 40 860 € | 41 260 € | 45 250 € |
| | T5 | Geartronic 8 | • | 245 ch | 4 | 144 | 14 | - | - | 43 610 € | 44 010 € | 48 000 € |
| | T6 | Geartronic 8 | • | 306 ch | 4 | 157 | 19 | - | - | 49 110 € | 49 510 € | 53 500 € |
| | T6 AWD | Geartronic 6 | | 304 ch | 6 | 237 | 21 | - | - | 51 110 € | 51 510 € | 55 500 € |

* AWD = 4 roues motrices ** 103 g/km avec la finition R-DESIGN, les options jantes alliage SADIA 17", jantes alliage 18" et 19".
 • En série - Non disponible

CONTRAT D'ENTRETIEN VOLVO POUR CLIENT PARTICULIERS⁽⁵⁾⁽⁶⁾

Contrat d'entretien
VOLVO KLAR⁽⁷⁾

À partir de **985 € ou 27 €/mois**
 (36 mois ou 45 000 km maxi)

Contrat d'entretien avec pièces d'usure
VOLVO KLAR+⁽⁷⁾

À partir de **1 383 € ou 39 €/mois**
 (36 mois ou 45 000 km maxi)

Contrat d'entretien avec pièces d'usure et
 extension de garantie **VOLVO KOMPLET⁽⁷⁾⁽⁸⁾**

À partir de **1 548 € ou 43 €/mois**
 (36 mois ou 45 000 km maxi)

Découvrez nos offres du moment sur :
volvofinance.fr et volvofleetsservices.fr

CONTRAT D'EXTENSION DE GARANTIE VOLVO KOMFORT⁽⁵⁾⁽⁶⁾

+ 12 mois
 kilométrage illimité

450 €

+ 24 mois⁽⁹⁾
 kilométrage illimité


1 050 €

+ 36 mois⁽⁹⁾
 kilométrage illimité

1 950 €

+ 48 mois⁽⁹⁾
 kilométrage illimité

2 950 €

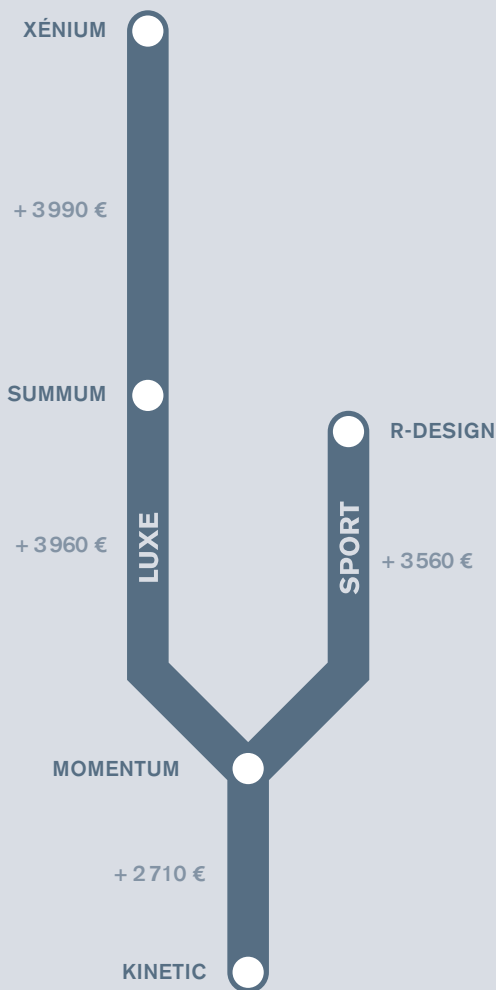
Faites un devis Volvo Car Assurance par
 téléphone  **N°Cristal 09 70 82 55 28**

APPEL NON SURTAXÉ

(1) BM6 : boîte de vitesses manuelle 6 rapports - Geartronic 6 ou 8 : boîte de vitesses automatique et séquentielle Geartronic 6 ou 8 rapports - Powershift 6 : boîte de vitesses automatique et séquentielle à double embrayage Powershift 6 rapports. - (2) Valeurs données à titre indicatif, en cours d'homologation par l'Administration française. (3) Prix publics conseillés en euros TTC au 01/10/2014. Tarifs valables uniquement en France métropolitaine. Tarif type 46-14. - (4) Les véhicules émettant moins de 60 grammes de CO₂ par kilomètre bénéficient d'un bonus gouvernemental dont le montant dépend de la réglementation applicable à la date de livraison. Au jour de l'impression du présent tarif, ce montant est de 4 000 €. Les véhicules émettant moins de 50 grammes de CO₂ par kilomètre sont exonérés de la Taxe sur les Véhicules de Société (TVS) (Article 21 de la Loi n° 2011-1906 du 21 décembre 2011). Le règlement du bonus et ses modalités financières sont du ressort de l'État français et ne relèvent en aucun cas de la responsabilité de Volvo Car France ou de ses distributeurs agréés. - (5) Prix publics conseillés en euros TTC au 01/10/2014. Tarifs valables uniquement en France métropolitaine (Corse et Monaco compris). - (6) Valable pour tous véhicules sauf Taxis et VSL. Ces contrats d'extension de garantie viennent compléter la garantie constructeur de 24 mois. - (7) Klar, Klar+ et Komplet existent jusqu'à 72 mois et 270 000 km maxi. Demander plus de détails sur les contrats existants auprès de votre conseiller service. - (8) Pour les contrats d'entretien avec pièces d'usure et d'extension de garantie Komplet 48 mois, 60 mois et 72 mois : prolongation corrélatrice de l'assistance pour une année supplémentaire pour le contrat 48 mois, pour deux années supplémentaires pour le contrat 60 mois et pour trois années supplémentaires pour le contrat 72 mois après les trois ans initiaux. Demander le détail de la convention d'assistance à votre conseiller service. - (9) Pour les contrats d'extension de garantie Komfort 24 mois, 36 mois et 48 mois : prolongation corrélatrice de l'assistance pour une année supplémentaire pour le contrat 24 mois, pour deux années supplémentaires pour le contrat 36 mois et pour trois années supplémentaires pour le contrat 48 mois après les trois ans initiaux. Demander le détail de la convention d'assistance à votre conseiller service.

FINITIONS S60 & V60

Disponible en 5 finitions, dont une finition sport R-DESIGN, pour vous offrir la S60 ou le V60 qui vous ressemble.



FINITION KINETIC

SÉCURITÉ ACTIVE

- **City Safety** : système d'anticipation de collision avec freinage automatique jusqu'à 50 km/h
- **Transmission intégrale AWD à 4 roues motrices, gérée par électronique avec système Instant Traction™** sur D4 AWD, D5 AWD, D6 AWD et T6 AWD
- **Correcteur électronique de trajectoire ESC** avec système de vectorisation du couple moteur CTC
- **Assistance au démarrage en côte**
- **Feux de jour à LED**
- **Feux arrière à LED**
- **Feu antibrouillard arrière**
- **Limiteur de vitesse** (fixe une limite maximale de vitesse à ne pas dépasser)
- **Régulateur de vitesse** (fixe une vitesse constante de croisière)
- **Indicateur de perte de pression des pneus avec localisation**
- **Télécommande de verrouillage centralisé** avec clé de contact intégrée, fermeture automatique des vitres et du toit ouvrant, fonction panique (déclenchement du klaxon et des feux de détresse) et gestion à distance de l'éclairage d'approche et d'accompagnement
- **Verrouillage automatique des portes** à partir de 7 km/h
- **Bouton de verrouillage centralisé** avec diode de contrôle pour le conducteur et le passager
- **Contrôle de la stabilité au roulis RSC**
- **Freins à disques 16"** (ventilés à l'avant) sur D2, D3, D4, T3 et T4
- **Freins à disques 16,5"** (ventilés à l'avant) sur D4 AWD, D5, D5 AWD, T5, T6 et T6 AWD
- **Freins à disques ventilés 17,5"** à l'avant et 16,5" à l'arrière sur D6 AWD
- **Freins à disques ventilés à l'arrière** sur T6 AWD
- **Feux de freinage d'urgence**
- **Déclenchement automatique des feux de détresse** lors d'un freinage d'urgence
- **Système intelligent d'informations au conducteur IDIS**
- **Rappel d'oubli de bouclage des ceintures** de sécurité avant
- **Détection de non bouclage de ceinture de sécurité** pour les sièges arrière

SÉCURITÉ PASSIVE

- **Airbags conducteur et passager à déclenchement différencié**
- **Airbags latéraux conducteur et passager SIPS-BAG**
- **Système de protection contre les chocs latéraux SIPS**
- **Système de protection contre le coup du lapin WHIPS** (sièges avant)
- **Préparation pour le système de fixation Isofix** (sièges latéraux de la banquette arrière)
- **Système de protection en cas de retournement ROPS, ensemble d'équipements sécuritaires comprenant :**
 - Rideaux gonflables de sécurité IC
 - Ceintures avant et arrière actives à prétensionneurs
 - Structure de l'habitacle renforcée à l'acier de Bore
- **Ceintures de sécurité à inertie à 3 points d'ancrage** sur les 5 sièges
- **Réglage en hauteur automatique des ceintures avant**
- **Pare-brise en verre feuilleté et colonne de direction rétractable** en cas de choc
- **Appuie-tête sur chaque siège**, dont 1 réglable en hauteur (central arrière)
- **Système anti-sous-marinage** sur chaque siège
- **Verrouillage de sécurité enfant manuel**
- **Système de réglage en hauteur des phares**
- **Rappels de clignotants à LED** intégrés aux rétroviseurs extérieurs
- **Rétroviseur extérieur conducteur grand angle**
- **Trousse de 1^{er} secours et triangle de présignalisation**
- **Kit anticrevaision**

ENVIRONNEMENT & SANTÉ

- **Fonction Stop & Start** : coupe et redémarre automatiquement le moteur lorsque la voiture est à l'arrêt (déconnectable, uniquement sur D2, D3, D4, D5 BM6, D6 AWD, T3 BM6, T4 BM6, T5 et T6)
- **Fonction Eco+** : optimisation des paramètres véhicule pour une conduite économique et écologique (à la demande, uniquement sur D4 Geartronic 8, T5 et T6)
- **Filtre à particules sans entretien** sur toutes les motorisations Diesel (réduction des émissions de particules)

- **Système de récupération de l'énergie au freinage**
- **Filtre à charbon de climatisation multi-actif AQS (limite l'entrée de pollen, de particules de pollution et des mauvaises odeurs en fermant automatiquement les arrivées d'air si nécessaire)**
- **Détecteur d'humidité**
- **Utilisation de matériaux recyclables à 85 %**
- Peinture extérieure à base d'eau (réduction des solvants polluants)
- Matériaux anti-allergènes dans l'habitacle (sellerie tissu, ceintures de sécurité, incrustations)

CONFORT

- **Climatisation automatique bi-zone et aérations individuelles à l'arrière. Inclus un système de recirculation de l'air**
- **Chauffage électrique additionnel pour l'habitacle (moteurs diesel uniquement). Permet d'obtenir de l'air chaud dès le démarrage du moteur, sans que ce dernier n'ait besoin de monter en température**
- **Éclairage d'approche et d'accompagnement**
- **Banquette arrière rabattable 40/60 avec plancher plat sur S60**
- **Banquette arrière rabattable en trois parties 40/20/40 avec plancher plat sur V60**
- **Frein de parking électronique automatique (facilite le stationnement et les démarrages en côte)**
- **Launch Control : permet un départ rapide lors d'une accélération franche en optimisant l'adhérence (uniquement sur D4 Geartronic 8, T5 et T6)**
- Direction assistée hydraulique (sauf D4, T5 et T6)
- Direction assistée électrique asservie à la vitesse sur D4, T5 et T6
- Direction assistée électro-hydraulique sur D6 AWD
- Volant réglable en hauteur et en profondeur
- Ordinateur de bord
- Rétroviseurs dégivrants à réglages électriques
- Sièges conducteur et passager avec réglages manuels de la hauteur de l'assise, de l'inclinaison du dossier et de l'inclinaison de l'assise

- Vitres avant et arrière électriques à impulsion (montée et descente) avec système antipincement
- Miroirs de courtoisie éclairés, spots de lecture à l'avant et à l'arrière, éclairage aux pieds à l'avant, derrière la console centrale, dans la boîte à gants et dans le coffre (du hayon pour V60), éclairage intérieur temporisé
- Sonde de température extérieure et horloge
- Prises 12 V à l'avant et à l'arrière

LIGNE EXTÉRIEURE

- **Jantes alliage HERA 16" Argent 215/55 R16W (205/60 R16V sur D2 et T3) avec écrous antivol**
- Simple sortie d'échappement chromée sur D2 et D3
- Double sortie d'échappement chromée sur T3 et T4
- Double sortie d'échappement rectangulaire chromée intégrée sur D4, D4 AWD, D5, D5 AWD, D6 AWD, T5, T6 et T6 AWD
- Spoiler arrière sur S60 T6 AWD
- Rétroviseurs couleur carrosserie
- Vitres teintées à 25 %
- Précâblage électrique pour le crochet d'attelage

LIGNE INTÉRIEURE

- **Sellerie Tissu Mellbystrand**
- **Volant 3 branches et pommeau de levier de vitesses gainés de Cuir**
- **Pommeau de levier de vitesses rétroéclairé pour les boîtes de vitesses automatiques**
- **Incrustations Gris Ardoise**
- **Incrustations chromées sur les portières, autour des ouïes d'aération et contour du module de phares**
- **Molettes de la console centrale en Aluminium cranté**
- **Éclairage d'ambiance à LED à l'avant**
- **Tapis de sol textile avant et arrière**
- Seuils de portes avant badgés Volvo
- Accoudoir central avant avec espace de rangement
- Accoudoir central arrière rabattable (uniquement sur S60)
- Espace de rangement entre les sièges avant incluant 2 porte-gobelets

- Espace de rangement derrière la console centrale
- Espace de rangement dans les portes avant
- Poche de rangement à l'arrière des sièges avant
- Boîte à gants verrouillable avec espace de rangement pour stylo et carte bancaire
- Porte-ticket de parking et d'autoroute
- Deux porte-cintres aux places arrière
- Deux anneaux d'ancrage dans le coffre

AUDIO

- **Système audio Volvo Performance**
Écran couleur 5", 80 W, 6 HP
Radio RDS, CD (MP3 et WMA), prise auxiliaire (AUX)
- Commandes audio au volant et antenne intégrée
- Contrôle actif du bruit ANC : réduit les bruits parasites extérieurs et optimise la sonorité moteur perçue dans l'habitacle (uniquement sur T6)

ÉQUIPEMENTS SPÉCIFIQUES AU V60

- Cache-bagages
- Plancher du coffre verrouillable
- Appuie-tête arrière rabattables manuellement
- Rails de toit Anthracite
- Essuie-glace arrière

NIVEAUX DE FINITION

MOMENTUM

En série : • En option : ◦ Non disponible : -

| | | MOMENTUM | R-DESIGN | SUMMUM | XÉNIUM |
|--|---|----------|----------|--------|--------|
| Tous les équipements de la finition Kinetic + | • Sellerie Tissu/T-Tec Tylösand | • | - | - | - |
| | • Supports lombaires des sièges avant réglables électriquement | • | • | • | • |
| | • Système audio Volvo High Performance Écran couleur 5", 180 W, 8 HP Connexion Bluetooth® (1), radio RDS, CD (MP3 et WMA), prises auxiliaire et USB | • | - | - | - |
| | • Radar de stationnement arrière avec signal sonore et visuel | • | • | • | • |
| | • Rétroviseurs extérieurs rabattables électriquement avec éclairage du sol | • | • | • | • |
| | • Rétroviseur intérieur électrochrome sans contour | • | • | • | • |
| | • Allumage automatique des feux | • | • | • | • |
| | • Détecteur de pluie | • | • | • | • |
| | • Jantes alliage PANDORA 17" Argent 215/50 R17W | • | - | ◦ | ◦ |
| | • Insert en Aluminium sur le volant | • | • | • | • |
| | • Incrustations Aluminium Graphite | • | - | • | • |
| | • Contour des vitres latérales chromé | • | - | • | • |
| | • Symbole de climatisation chromé | • | • | • | • |
| | • Seuil de coffre en Aluminium sur V60 | • | • | • | • |

Surcoût Volvo S60/V60 Momentum par rapport à Kinetic = + 2 710 €



ÉQUIPEMENTS SPÉCIFIQUES AU V60 D6 AWD

En série : • En option : ◦ Non disponible : -

| | MOMENTUM | R-DESIGN | SUMMUM | XÉNIUM |
|---|----------|----------|--------|--------|
| • Jantes alliage SADIA 17" Argent 235/45 R17W avec écrous antivol | • | - | • | • |
| • Double sortie d'échappement rectangulaire chromée intégrée | • | - | • | • |
| • Badge D6 AWD sur le hayon | • | • | • | • |
| • Insert chromé sur le hayon et badges latéraux Plug-in Hybrid | • | • | • | • |
| • Calandre, diffuseurs avant et arrière Noir Laqué | • | - | • | • |
| • Pied et contour des rétroviseurs Noir Laqué | • | • | • | • |
| • Protection moteur Plug-in Hybrid | • | • | • | • |
| • Combiné d'instruments digital cerclé de chrome, personnalisable | • | • | • | • |
| • Chauffage additionnel programmable (moteur et habitacle) avec démarrage chauffage / climatisation véhicule non branché | • | • | • | • |
| • Mode de conduite personnalisable via des boutons sur la console centrale (Pure, Hybrid, Power, AWD ou Save for Later) | • | • | • | • |
| • Sièges avant chauffants (trois niveaux d'intensité) | • | • | • | • |
| • Prise 12V dans le coffre | • | • | • | • |
| • Port de recharge sur l'aile avant gauche | • | • | • | • |
| • Câble de recharge de 4,5 mètres avec LED d'indication de charge et boîtier de commande de réglage du niveau d'intensité | • | • | • | • |
| • Espace de rangement du câble dans le coffre | • | • | • | • |
| • Barre anti-rapprochement : améliore l'expérience de conduite avec un châssis rigidifié | • | • | • | • |
| • Direction assistée électro-hydraulique | • | • | • | • |
| • Freins à disques ventilés 17,5" à l'avant, 16,5" à l'arrière | • | • | • | • |
| • Seuils de portes avant en Aluminium badgés Plug-in Hybrid | • | • | • | • |
| • Volant trois branches et pommeau de levier de vitesses gainé de Cuir Anthracite avec surpiqûres Beige | • | - | • | • |
| • Tapis de coffre | • | • | • | • |

(1) Nous vous conseillons de vérifier en concession ou sur volvocars.com/fr la compatibilité de votre téléphone Bluetooth® avec la connexion de la voiture.



NIVEAUX DE FINITION (suite)

R-DESIGN

En série : • En option : ◦ Non disponible : -

| | | MOMENTUM | R-DESIGN | SUMMUM | XÉNIUM |
|---|--|----------|----------|--------|--------|
| Tous les équipements de la finition Momentum + | • Sellerie tissu façon nubuck / Cuir / Cuir perforé Anthracite avec surpiqûres et passepoil Beige | - | • | - | - |
| | • Sièges Sport (renforts latéraux pour un meilleur maintien) | ◦ | • | ◦ | ◦ |
| | • Sensus Navigation Affichage 3D, cartographie Europe, information trafic Applications web dédiées 10 ans de mises à jour cartographiques gratuites grâce au programme MapCare™, créez votre compte MyVolvo pour en profiter | ◦ | • | • | • |
| | • Système audio Volvo High Performance avec Sensus Connect Écran couleur 7", 180 W, 8 HP et commande vocale avancée Connexion Bluetooth® (1), radio RDS, CD/DVD (MP3 et WMA), prises auxiliaire et USB, disque dur 10 Go Navigateur, applications web, affichage et lecture vocale des SMS (TTS), eManuel utilisateur et service révision connectée | ◦ | • | • | • |
| | • Combiné d'instruments digital R-DESIGN cerclé de chrome, personnalisable | - | • | - | - |
| | • Jantes alliage IXION 18" Diamant / Anthracite 235/40 R18Y (235/45 R18W sur V60 D6 AWD) | - | • | - | - |
| | • Châssis Sport (baisse la voiture de 15 mm et améliore la tenue de route) (hors V60 D6 AWD) | ◦ | • | ◦ | ◦ |
| | • Bouclier avant spécifique, grille de calandre Noir Laqué avec badge R-DESIGN | - | • | - | - |
| | • Diffuseur arrière spécifique avec double sortie d'échappement chromée | - | • | - | - |
| | • Coques de rétroviseurs et contour des vitres latérales couleur Argent Brillant | - | • | - | - |
| | • Spoiler arrière sur S60 | - | • | - | - |
| | • Rails de toit couleur Aluminium sur V60 | - | • | • | • |
| | • Seuils de portes avant en Aluminium badgés R-DESIGN (2) | - | • | - | - |
| | • Pavillon de toit Anthracite Inscription | ◦ | • | ◦ | ◦ |
| | • Incrustations Aluminium R-DESIGN Noir avec bande Argent | - | • | - | - |
| | • Volant Sport en Cuir perforé avec insert Aluminium et surpiqûres Beige, pédalier Sport en Aluminium et tapis de sol Sport | - | • | - | - |
| • Pommeau de levier de vitesses en Cuir perforé avec surpiqûres Beige | - | • | - | - | |
| • Accoudoir central avant avec surpiqûres Beige | - | • | - | - | |

Surcoût Volvo S60/V60 R-DESIGN par rapport à Momentum = + 3560 €



SUMMUM

En série : • En option : ◦ Non disponible : -

| | MOMENTUM | R-DESIGN | SUMMUM | XÉNIUM |
|---|----------|----------|--------|--------|
| Tous les équipements de la finition Momentum + | ◦ | ◦ | • | • |
| | ◦ | ◦ | • | • |
| | ◦ | ◦ | • | • |
| | ◦ | ◦ | • | • |
| | ◦ | • | • | • |
| | ◦ | • | • | • |
| | ◦ | • | • | • |
| | ◦ | - | • | • |
| | ◦ | ◦ | • | • |
| | ◦ | ◦ | • | • |
| | ◦ | ◦ | • | • |
| | - | - | • | • |
| | - | • | • | • |

Surcoût Volvo S60/V60 Summum par rapport à Momentum = + 3960 €

(1) Nous vous conseillons de vérifier en concession ou sur volvocars.com/fr la compatibilité de votre téléphone Bluetooth® avec la connexion de la voiture. - (2) Seuils de porte avant en Aluminium badgés Plug-in Hybrid sur V60 D6 AWD.



NIVEAUX DE FINITION (suite)

XÉNIUM

En série : • En option : ◦ Non disponible : -

| | | MOMENTUM | R-DESIGN | SUMMUM | XÉNIUM |
|---|---|----------|----------|--------|--------|
| Tous les équipements de la finition Summum + | • Toit ouvrant électrique transparent (inclus un pare-soleil) | ◦ | ◦ | ◦ | • |
| | • Radar de stationnement avant avec signal sonore et visuel | ◦ | ◦ | ◦ | • |
| | • Caméra de recul | ◦ | ◦ | ◦ | • |
| | • Siège passager à réglages électriques | ◦ | ◦ | ◦ | • |
| | • Sièges avant chauffants (trois niveaux d'intensité) | ◦ | ◦ | ◦ | • |
| | • Pare-brise et buses de lave-glace chauffants ⁽¹⁾ | ◦ | ◦ | ◦ | • |
| | • Régulateur adaptatif de vitesse et de distance ACC avec fonction "embouteillage" (fonction "embouteillage" disponible uniquement avec une boîte de vitesses automatique) + Anticipation de collision et Détection des piétons et des cyclistes avec freinage automatique à pleine puissance | ◦ | ◦ | ◦ | • |
| | • Alerte vigilance conducteur, Alerte franchissement de ligne active, Indicateur de limitation de vitesse et Feux de route actifs ⁽²⁾ | ◦ | ◦ | ◦ | • |
| | • Surveillance anti-angle mort, Assistance au changement de file et Alerte trafic en marche arrière | ◦ | ◦ | ◦ | • |

Surcoût Volvo S60/V60 Xénium par rapport à Summum = + 3 990 €

Surcoût Volvo V60 D6 AWD Xénium par rapport à Summum = + 3 860 €


(1) Volant (avec surpiqûres Anthracite) et buses de lave-glace chauffants avec la motorisation D6 AWD. - (2) Alerte franchissement de ligne active uniquement disponible sur D4, T5 et T6. Alerte franchissement de ligne sur autres motorisations.





PACKS

| | Prix en euros TTC ⁽¹⁾ | | | | |
|--|----------------------------------|----------|----------|--------|---------|
| | KINETIC | MOMENTUM | R-DESIGN | SUMMUM | XÉNIMUM |
| En série : • Non disponible : - | | | | | |
| PACK CITY SENSUS | 2 090 | 1 400 | • | • | • |
| <ul style="list-style-type: none"> • Sensus Navigation Affichage 3D, cartographie Europe, information trafic Applications web dédiées 10 ans de mises à jour cartographiques gratuites grâce au programme MapCare™, créez votre compte MyVolvo pour en profiter • Système audio Volvo High Performance avec Sensus Connect Écran couleur 7", 180 W, 8 HP et commande vocale avancée Connexion Bluetooth® (2), radio RDS, CD/DVD (MP3 et WMA), prises auxiliaire et USB, disque dur 10 Go Navigateur, applications web, affichage et lecture vocale des SMS (TTS), eManuel utilisateur et service révision connectée • Radar de stationnement arrière avec signal sonore et visuel | | | | | |
| PACK CITY SENSUS PRO | 2 500 | 1 800 | 400 | 400 | 400 |
| <ul style="list-style-type: none"> • Pack City Sensus • Sensus Pro avec Volvo On Call ⁽³⁾ Modem intégré, fonction hotspot WiFi et application pour smartphone (inclut des fonctionnalités spécifiques au V60 D6 AWD) Service SOS (appel des secours manuel ou automatique en cas d'accident), Service On Call (appel de l'assistance routière et ouverture des portes à distance), et Service Tracking (localisation et immobilisation de votre véhicule en cas de vol) | | | | | |
| PACK INTELLISAFE PRO ^{(4) (5) (6)} | - | 1 990 | 1 990 | 1 990 | • |
| <ul style="list-style-type: none"> • Régulateur adaptatif de vitesse et de distance ACC avec fonction "embouteillage" (fonction "embouteillage" disponible uniquement avec une boîte de vitesses automatique) + Anticipation de collision et Détection des piétons et des cyclistes avec freinage automatique à pleine puissance • Alerte vigilance conducteur, Alerte franchissement de ligne active, Indicateur de limitation de vitesse et Feux de route actifs • Surveillance anti-angle mort, Assistance au changement de file et Alerte trafic en marche arrière | | | | | |
| PACK TECHNOLOGIE HYBRIDE (uniquement disponible sur V60 D6 AWD) | - | 1 390 | 1 390 | 1 390 | 1 390 |
| <ul style="list-style-type: none"> • Sensus Pro avec Volvo On Call ⁽³⁾⁽⁷⁾ Modem intégré, fonction hotspot WiFi, application pour Smartphone (inclut des fonctionnalités spécifiques) Service SOS (appel des secours manuel ou automatique en cas d'accident), Service On Call (appel de l'assistance routière et ouverture des portes à distance) et Service Tracking (localisation et immobilisation de votre véhicule en cas de vol) • Démarrage chauffage / climatisation via la clé de contact • Chauffage électrique programmable du moteur lorsque véhicule branché en intérieur | | | | | |
| PACK SÉCURITÉ PERSONNELLE | - | 1 190 | 1 190 | 1 190 | 1 190 |
| <ul style="list-style-type: none"> • Ouverture des portes et démarrage sans clé Keyless Drive + Télécommande interactive de sécurité personnelle PCC • Alarme Volvo Guard avec capteurs de mouvements et d'inclinaison + Système Deadlock (système de verrouillage à pêne dormant) • Vitres des portes latérales et du coffre feuilletées et hydrofuges (hydrofuges à l'avant) ⁽⁸⁾ • Verrouillage voiturier (condamnation de la boîte à gants et du coffre interdisant l'accès à vos effets personnels) | | | | | |
| PACK FAMILLE SUR V60 | 350 | 350 | 350 | 350 | 350 |
| <ul style="list-style-type: none"> • 2 coussins rehausseurs intégrés ajustables sur 2 positions en fonction de la taille et du poids des enfants ⁽⁹⁾ • Verrouillage de sécurité enfant électrique depuis le siège conducteur (condamne aussi les fenêtres arrière) • Airbag passager désactivable avec témoin d'indication (on/off) et attaches siège enfant | | | | | |



(1) Prix publics conseillés en euros TTC au 01/10/2014. Tarifs valables uniquement en France métropolitaine. - (2) Nous vous conseillons de vérifier en concession ou sur volvocars.com/fr la compatibilité de votre téléphone Bluetooth® avec la connexion de la voiture. - (3) 3 ans d'abonnement à l'application et aux Services SOS, On Call et Tracking inclus. Nous vous conseillons de vérifier en concession ou sur volvocars.com/fr la disponibilité de l'application mobile Volvo On Call sur votre téléphone. - (4) Uniquement en combinaison avec le combiné d'instruments digital. Incompatible avec le pare-brise athermique. - (5) Alerte franchissement de ligne active uniquement disponible sur D4, T5 et T6. Alerte franchissement de ligne sur autres motorisations. - (6) Sans les phares directionnels actifs double Xénon, les feux de route sont adaptatifs. - (7) Uniquement en combinaison avec le système audio Volvo High Performance avec Sensus Connect ou Premium Sound by Harman Kardon® avec Sensus Connect. - (8) Incompatible avec les vitres latérales arrière et du coffre surteintées sur V60. - (9) Incompatible avec les sièges arrière chauffants.

VOLVO SENSUS. VOUS AVEZ LA MAIN, NATURELLEMENT.

Chez Volvo, nous avons baptisé "Sensus" la démarche consistant à connecter le conducteur et la voiture au monde extérieur. Toutes les commandes sont aussi faciles à utiliser et intuitives que possible. Avec nos solutions Sensus Connect et Sensus Navigation, vous pouvez transformer l'écran 7 pouces de votre tableau de bord en centre multimédia connecté donnant accès à la navigation GPS intégrée, à de nombreuses applications simplifiant votre quotidien et vous divertissant, et à Internet.

SYSTÈME AUDIO VOLVO HIGH PERFORMANCE

Écran couleur 7", 180 W, 8 HP
Connexion Bluetooth® (1)
Disque dur 10 Go

SYSTÈME AUDIO VOLVO PREMIUM SOUND BY HARMAN KARDON®

Écran couleur 7", 650 W, 12 HP
Connexion Bluetooth® (1)
Disque dur 10 Go

Avec

Avec



SENSUS CONNECT

Partage de connexion via un smartphone en Bluetooth® ou WiFi

- **TuneIn** : Web radios musicales
- **Stitcher** : Web radios actualités
- **Rdio** : Musique à la demande
- **Storytel** : Livres audio
- **Weather** : Prévisions météorologiques
- **Yelp** : Avis et recommandations d'utilisateurs (restaurants, loisirs...)
- **Service Révision Connectée** : Notification et RDV entretien en concession depuis le véhicule
- **Navigateur** : Accès à Internet depuis votre véhicule
- **Text-to-Speech (TTS)** : Affichage et lecture vocale des SMS
- **Commande vocale avancée** : Contrôle intelligent des principales fonctions multimédia
- **eManuel utilisateur** : Consultation du manuel du véhicule avec fonction recherche

L'utilisation de Sensus Connect requiert un smartphone. En raison du volume de données échangées, nous vous recommandons de souscrire à un abonnement téléphonique avec transfert de données auprès de votre opérateur. L'échange de données Internet à l'étranger peut entraîner un surcoût de facturation de votre opérateur, nous vous recommandons de vous procurer les conditions générales émises par celui-ci.

En option

En option



SENSUS NAVIGATION

Affichage 3D et cartographie Europe, utilisation avec ou sans connexion Internet

- **Send-to-Car** : Envoi à distance de destinations au véhicule
- **Local Search** : Recherche locale de points d'intérêt (POI)
- **Wikipédia** : Encyclopédie collective universelle
- **Park&Pay par Parkopédia** : Recherche et paiement de stationnement à distance
- **Find Fuel** : Localisation de station-services à proximité
- **Glympse** : Partage de localisation avec d'autres utilisateurs
- **Information Traffic** : Alertes sur les difficultés de circulation
- **Commande vocale avancée** : Contrôle intelligent de la navigation
- **Programme MapCare™** : 10 ans de mises à jour cartographiques gratuites, créez votre compte MyVolvo pour en profiter



SENSUS PRO AVEC VOLVO ON CALL (2)

Connexion via un modem 3G intégré et une carte SIM à insérer dans le véhicule

- **Fonction hotspot WiFi** : Partage de la connexion du véhicule en WiFi avec vos appareils mobiles
- **Application pour smartphone** : Accès à distance à votre véhicule via de nombreux services de confort et de sécurité (inclut des fonctionnalités spécifiques liées à la recharge et au préconditionnement du V60 D6 AWD)
- **Service SOS** : Appel des secours manuel ou automatique en cas d'accident
- **Service On Call** : Appel de l'assistance routière et ouverture des portes à distance
- **Service Tracking** : Localisation et immobilisation de votre véhicule en cas de vol

(1) Nous vous conseillons de vérifier en concession ou sur volvocars.com/fr la compatibilité de votre téléphone Bluetooth® avec la connexion de la voiture. - (2) 3 ans d'abonnement à l'application et aux Services SOS, On Call et Tracking inclus. Nous vous conseillons de vérifier en concession ou sur volvocars.com/fr la disponibilité de l'application mobile Volvo On Call sur votre téléphone. Les marques citées sont des marques déposées.

OPTIONS

| CODE OPTION | | En série : • Non disponible : - | | KINETIC | MOMENTUM | R-DESIGN | SUMMUM | XÉNIUM |
|--|---|---------------------------------|----------------------------------|---------|----------|----------|--------|--------|
| | | ML* | Prix en euros TTC ⁽¹⁾ | | | | | |
| AIDE À LA CONDUITE & SÉCURITÉ | | | | | | | | |
| 818 | Régulateur adaptatif de vitesse et de distance ACC avec fonction "embouteillage" (fonction "embouteillage" disponible uniquement avec une boîte de vitesses automatique) + Anticipation de collision et Détection des piétons et des cyclistes avec freinage automatique à pleine puissance | (2)(3) | - | 2035 | 2035 | 2035 | • | • |
| 769 | Alerte vigilance conducteur, Alerte franchissement de ligne active, Indicateur de limitation de vitesse et Feux de route actifs | (2)(4)(5) | - | 900 | 900 | 900 | • | • |
| 603 | Surveillance anti-angle mort, Assistance au changement de file et Alerte trafic en marche arrière | | - | 570 | 570 | 570 | • | • |
| 529 | Radar de stationnement arrière avec signal sonore et visuel | | 500 | • | • | • | • | • |
| 691 | Radar de stationnement avant et arrière avec signal sonore et visuel | | 850 | 350 | 350 | 350 | • | • |
| 870 | Assistance de stationnement semi-automatique, incluant les radars de stationnement avant et arrière | (6) | - | 600 | 600 | 600 | 250 | 250 |
| 790 | Caméra de recul | | - | 500 | 500 | 500 | • | • |
| 820 | Préparation pour la caméra de recul | | - | 60 | 60 | 60 | - | - |
| 583 | Ouverture des portes et démarrage sans clé Keyless Drive + Télécommande interactive de sécurité personnelle PCC | (7) | 840 | 840 | 840 | 840 | 840 | 840 |
| 140 | Alarme Volvo Guard avec capteurs de mouvements et d'inclinaison + Système Deadlock (système de verrouillage à pêne dormant) | | 600 | 600 | 600 | 600 | 600 | 600 |
| 114 | Verrouillage de sécurité enfant électrique depuis le siège conducteur (condamne aussi les fenêtres arrière) | | 100 | 100 | 100 | 100 | 100 | 100 |
| 815 | Verrouillage Voiturier. Condamnation de la boîte à gants et du coffre interdisant l'accès à vos effets personnels | | 50 | 50 | 50 | 50 | 50 | 50 |
| 236 | Vitres des portes latérales feuilletées et hydrofuges (hydrofuges à l'avant) | (8) | 480 | 480 | 480 | 480 | 480 | 480 |
| 322 | 2 coussins rehausseurs intégrés ajustables sur la banquette arrière (sur V60 uniquement) | (9) | 275 | 275 | 275 | 275 | 275 | 275 |
| 641/276 | Airbag passager désactivable avec témoin d'indication (on/off) et attaches siège enfant | | 85 | 85 | 85 | 85 | 85 | 85 |
| CHÂSSIS | | | | | | | | |
| 26 | Châssis Sport (incompatible avec le châssis Confort et le châssis Four-C. Indisponible sur V60 D6 AWD) | | 480 | 480 | • | 480 | 480 | 480 |
| 153 | Châssis Confort (incompatible avec le châssis Sport et le châssis Four-C. Indisponible sur V60 D6 AWD) | | 0 | 0 | - | 0 | 0 | 0 |
| 533 | Châssis actif à suspensions pilotées Four-C. Trois modes de réglage : Comfort, Sport et Advanced (incompatible avec le châssis Sport et le châssis Confort. Indisponible sur V60 D6 AWD) | | - | - | - | 1 200 | 1 200 | 1 200 |
| VISIBILITÉ | | | | | | | | |
| 605/65 | Phares directionnels actifs double Xénon avec correcteur dynamique de la portée et éclairage d'intersection incluant lave-phares à haute pression escamotables | | 1 390 | 1 390 | 1 390 | • | • | • |
| 370 | Détecteur de pluie et allumage automatique des feux | | 150 | • | • | • | • | • |
| 168 | Rétroviseur intérieur électrochrome sans contour | | 210 | • | • | • | • | • |
| 454 (incl.168) | Rétroviseur intérieur électrochrome sans contour avec boussole électronique intégrée | | 300 | 90 | 90 | 90 | 90 | 90 |
| 169 | Rétroviseurs extérieurs électrochromes | | - | 180 | 180 | • | • | • |
| 167 | Rétroviseurs extérieurs rabattables électriquement avec éclairage du sol | | 330 | • | • | • | • | • |
| LIGNE EXTÉRIEURE | | | | | | | | |
| code coul. | Peinture Métallisée | | 840 | 840 | 840 | 840 | 840 | 840 |
| 619 | Peinture Exclusive Inscription | | - | - | 300 | - | - | - |
| code coul. | Peinture Métallisée Exclusive Inscription | | 1 140 | 1 140 | 1 140 | 1 140 | 1 140 | 1 140 |
| 30 | Toit ouvrant électrique transparent (inclus un pare-soleil) | | 1 020 | 1 020 | 1 020 | 1 020 | • | • |
| 179 | Vitres latérales arrière et du coffre surteintées sur V60 | (8) | 420 | 420 | 420 | 420 | 420 | 420 |



| CODE OPTION | | En série : • Non disponible : - | ML* | KINETIC | MOMENTUM | R-DESIGN | SUMMUM | XÉNium |
|-------------------------|--|---------------------------------|-----|----------------------------------|----------|----------|--------|--------|
| | | | | Prix en euros TTC ⁽¹⁾ | | | | |
| 39 | Rails de toit Anthracite sur V60 (remplacent les rails de toit couleur Aluminium) | | | • | • | 0 | 0 | 0 |
| 900206 | Omission des rails de toit sur V60 | | | 0 | 0 | 0 | 0 | 0 |
| 308 | Omission désignation moteur | | | 0 | 0 | 0 | 0 | 0 |
| LIGNE INTÉRIEURE | | | | | | | | |
| 850 | Incrustations Aluminium Graphite | | | 350 | • | - | • | • |
| 437 | Incrustations Aluminium Brossé | | | 350 | 0 | - | 0 | 0 |
| 835 | Incrustations Bois Piano Laqué (incluant insert contre-portes avant et arrière) | | | 560 | 210 | - | 210 | 210 |
| 849 | Incrustations Bois Moderne (incluant insert contre-portes avant et arrière) | | | 560 | 210 | - | 210 | 210 |
| 881 | Incrustations Bois Arctique (incluant insert contre-portes avant et arrière) (uniquement sur V60 D6 AWD) | | | - | 210 | - | 210 | 210 |
| 584 | Combiné d'instruments digital, personnalisable (en série sur V60 D6 AWD) | | | 295 | 295 | • | • | • |
| 879 | Pack éclairage : Éclairage d'ambiance à LED à l'arrière, éclairage dans les contre-portes avant, dans le coffre (V60), du sol dans les portières avant et des portes-gobelets avant | | | 175 | 175 | 175 | • | • |
| SIÈGES | | | | | | | | |
| 36XX ou K6XX | Sellerie Tissu / T-Tec Tylösand | | | 450 | • | - | - | - |
| 37XX ou K7XX | Assise et dossier des sièges en Cuir | | | 1 800 | 1 350 | - | • | • |
| 33XX ou K3XX | Sièges Sport (renforts latéraux pour un meilleur maintien) avec assise et dossier en Cuir | | | 2 160 | 1 710 | - | 360 | 360 |
| 3T60 ou KT60 | Sièges Sport avec assise et dossier en Cuir R-DESIGN | | | - | - | 500 | - | - |
| 3X6X ou KX6X | Pavillon de toit Anthracite Inscription | | | - | 300 | • | 300 | 300 |
| 11 | Sièges avant chauffants (trois niveaux d'intensité) (en série sur V60 D6 AWD) | | | 390 | 390 | 390 | 390 | • |
| 752 | Sièges arrière chauffants (trois niveaux d'intensité) | (10) | | 360 | 360 | 360 | 360 | 360 |
| 47 | Siège conducteur à réglages électriques avec mémoire pour le siège et les rétroviseurs extérieurs + rétroviseurs extérieurs avec inclinaison automatique pour marche arrière | | | - | 780 | 780 | • | • |
| 10/47 | Sièges conducteur et passager à réglages électriques avec mémoire pour le siège conducteur et les rétroviseurs extérieurs + rétroviseurs extérieurs avec inclinaison automatique pour marche arrière | | | - | 1 200 | 1 200 | 420 | • |
| 629 | Supports lombaires des sièges avant réglables électriquement | | | 220 | • | • | • | • |
| 390 | Appui-tête arrière rabattables électriquement | | | 180 | 180 | 180 | 180 | 180 |
| 329 | Accoudoir central arrière rabattable comprenant 2 porte-gobelets et un espace de rangement | | | 150 | 150 | 150 | • | • |
| 298 | Dossier du siège passager avant rabattable | (11) | | 60 | 60 | - | 60 | 60 |
| CONFORT | | | | | | | | |
| 171 | Direction assistée asservie à la vitesse avec 3 modes de réglages : Basse, Moyenne et Haute | (12) | | 250 | 250 | 250 | 250 | 250 |
| 877 | Direction assistée électrique avec 3 modes de réglage : Ville / Autoroute / Sport | (6) | | - | 120 | 120 | 120 | 120 |
| 873 | Palettes de passage de rapports au volant | (13) | | - | 165 | 165 | 165 | 165 |
| 804 | Système d'habitacle propre CZIP | (14) | | 60 | 60 | 60 | 60 | 60 |
| 145 | Pack fumeur (cendriers avant et arrière + allume-cigare) | (14) | | 50 | 50 | 50 | 50 | 50 |

* Mentions légales : (1) Prix publics conseillés en euros TTC au 01/10/2014. - (2) Uniquement en combinaison avec le combiné d'instruments digital. Incompatible avec le pare-brise athermique. - (3) Uniquement en combinaison avec l'Alerte vigilance conducteur, l'Alerte franchissement de ligne active, l'Indicateur de limitation de vitesse et les Feux de route actifs. - (4) Alerte franchissement de ligne active uniquement disponible sur D4, T5 et T6. Alerte franchissement de ligne sur autres motorisations. - (5) Sans les phares directionnels actifs double Xénon, les feux de route sont adaptatifs. - (6) Uniquement avec les motorisations D4, T5 et T6. - (7) Uniquement en combinaison avec l'alarme Volvo Guard. - (8) Les vitres latérales arrière et du coffre surteintées et les vitres des portes latérales feuilletées ne sont pas compatibles. - (9) Incompatible avec les sièges arrière chauffants. - (10) Uniquement en combinaison avec les sièges avant chauffants. Incompatible avec les deux coussins rehausseurs intégrés. - (11) Incompatible avec les sièges Sport. - (12) Incompatible avec les motorisations D4, T5 et T6. Direction électro-hydraulique à assistance variable asservie à la vitesse sur V60 D6 AWD. - (13) Uniquement en combinaison avec une boîte de vitesses automatique et séquentielle (sauf D2, D3 et D6 AWD). - (14) Le système d'habitacle propre CZIP et le pack fumeur ne sont pas compatibles.



OPTIONS (suite)

| CODE OPTION | | En série : • Non disponible : - | ML* | KINETIC | MOMENTUM | R-DESIGN | SUMMUM | XÉNIUM |
|--------------------------------------|--|---------------------------------|----------|----------------------------------|----------|----------|--------|--------|
| | | | | Prix en euros TTC ⁽¹⁾ | | | | |
| 386 | Pare-brise athermique | | (15) | - | 300 | 300 | 300 | - |
| 871 | Pare-brise chauffant (indisponible sur V60 D6 AWD) | | (16) | - | 200 | 200 | 200 | • |
| 602 | Buses de lave-glace chauffantes | | | 60 | 60 | 60 | 60 | • |
| 869 | Volant chauffant (en série avec surpiques Anthracite sur V60 D6 AWD Xénium) | | | - | 235 | 235 | 235 | 235 |
| 289 | Porte-lunettes côté conducteur | | | 30 | 30 | 30 | 30 | 30 |
| 41 | Filet de protection coffre/habitacle (uniquement sur V60) | | | 60 | 60 | 60 | 60 | 60 |
| 346 | Système de fixation de bagages multifonction (patères + sangle élastique + volet rabattable) | | | 120 | 120 | 120 | 120 | 120 |
| 62 | Pare-soleil pour la lunette arrière sur S60 | | | 160 | 160 | 160 | 160 | 160 |
| 424 | Prise 12 V dans le coffre (en série sur V60 D6 AWD) | | | 50 | 50 | 50 | 50 | 50 |
| 273 | Chauffage additionnel programmable (moteur et habitacle) (en série sur V60 D6 AWD) | | | 1 380 | 1 380 | 1 380 | 1 380 | 1 380 |
| 939 | Câble de recharge de 8 mètres (remplace le câble d'origine) (uniquement sur V60 D6 AWD) | | | - | 40 | 40 | 40 | 40 |
| 900 | Démarrage chauffage/climatisation via la clé de contact (uniquement sur V60 D6 AWD) | | | - | 630 | 630 | 630 | 630 |
| 902 | Chauffage électrique programmable du moteur lorsque véhicule branché en intérieur (uniquement sur V60 D6 AWD) | | | - | 840 | 840 | 840 | 840 |
| MULTIMÉDIA & CONNECTIVITÉ | | | | | | | | |
| 832 | Système audio Volvo High Performance Écran couleur 5", 180 W, 8 HP Connexion Bluetooth®, radio RDS, CD (MP3 et WMA), prises auxiliaire et USB | | (17) | 690 | • | - | - | - |
| 935 | Système audio Volvo High Performance avec Sensus Connect Écran couleur 7", 180 W, 8 HP et commande vocale avancée Connexion Bluetooth®, radio RDS, CD/DVD (MP3 et WMA), prises auxiliaire et USB, disque dur 10 Go Navigateur, applications web, affichage et lecture vocale des SMS (TTS), eManuel utilisateur et service révision connectée | | (17) | 1 150 | 460 | • | • | • |
| 934 | Système audio Volvo Premium Sound by Harman Kardon® avec Sensus Connect Écran couleur 7", 650 W, 12 HP, systèmes Dolby® Pro Logic® II et Dolby® Surround® 5.0 Cinéma Edition et commande vocale avancée Connexion Bluetooth®, radio RDS, CD/DVD (MP3 et WMA), prises auxiliaire et USB, disque dur 10 Go Navigateur, applications web, affichage et lecture vocale des SMS (TTS), eManuel utilisateur et service révision connectée | | (17) | 1 800 | 1 110 | 650 | 650 | 650 |
| 255 | Sensus Navigation Affichage 3D, cartographie Europe, information trafic Applications web dédiées 10 ans de mises à jour cartographiques gratuites grâce au programme MapCare™, créez votre compte MyVolvo pour en profiter | | (18) | 1 200 | 1 200 | • | • | • |
| 399 | Sensus Pro avec Volvo On Call Modem intégré, fonction hotspot WiFi et application pour smartphone (inclut des fonctionnalités spécifiques au V60 D6 AWD) Service SOS (appel des secours manuel ou automatique en cas d'accident), Service On Call (appel de l'assistance routière et ouverture des portes à distance) et Service Tracking (localisation et immobilisation de votre véhicule en cas de vol) | | (18)(19) | 650 | 650 | 650 | 650 | 650 |
| 833 | Télévision numérique terrestre | | (20) | - | 990 | 990 | 990 | 990 |
| 501 | Radio numérique terrestre | | (21) | - | 390 | 390 | 390 | 390 |
| 860 | Télécommande multimédia de contrôle à distance | | (18) | 100 | 100 | 100 | 100 | 100 |

* Mentions légales : (15) Incompatible avec le Régulateur adaptatif de vitesse et de distance ACC, l'Anticipation de collision, l'Alerte vigilance conducteur, l'Alerte franchissement de ligne active, l'Indicateur de limitation de vitesse, les Feux de route actifs et le pare-brise chauffant. Supprime l'allumage automatique des feux. (16) Incompatible avec le pare-brise athermique. - (17) Nous vous conseillons de vérifier en concession ou sur volvocars.com/fr la compatibilité de votre téléphone Bluetooth® avec la connexion de la voiture. - (18) Uniquement en combinaison avec le système audio Volvo High Performance avec Sensus Connect ou Premium Sound by Harman Kardon® avec Sensus Connect. - (19) 3 ans d'abonnement à l'application et aux Services SOS, On Call et Tracking inclus. Nous vous conseillons de vérifier en concession ou sur volvocars.com/fr la disponibilité de l'application mobile Volvo On Call sur votre téléphone. - (20) Uniquement en combinaison avec Sensus Navigation et la télécommande multimédia. - (21) À ce jour un nombre limité de radios françaises émettent sur ce réseau et les zones de couverture sont géographiquement limitées. Ce réseau est en cours de déploiement par le gouvernement français. - (22) Indisponible sur V60 D6 AWD. - (23) Uniquement en combinaison avec le Châssis Sport. Dolby, Pro Logic et le Double D sont des marques déposées par Dolby Laboratories. Les marques Bluetooth® et les logos Bluetooth® appartiennent à Bluetooth SIG, INC. Ils sont utilisés par Volvo Car Group sous licence. Les autres marques commerciales et noms commerciaux appartiennent à leurs propriétaires respectifs.



| CODE OPTION | | En série : • Non disponible : - | ML* | KINETIC | MOMENTUM | R-DESIGN | SUMMUM | XÉNIUM |
|----------------|--|------------------------------------|-----|----------------------------------|----------|----------|--------|--------|
| | | | | Prix en euros TTC ⁽¹⁾ | | | | |
| JANTES | | | | | | | | |
| 792 | Jantes alliage PANDORA 17" Argent 215/50 R17W | (22) | | 725 | • | - | 0 | 0 |
| 905 | Jantes alliage REX 17" Argent Brillant 215/50 R17W | (22) | | 725 | 0 | - | • | • |
| 904 | Jantes alliage SADIA 17" Argent 235/45 R17W (en série sur V60 D6 AWD) | | | 725 | 0 | - | 0 | 0 |
| 806 | Jantes alliage THIA 17" Argent Brillant avec inserts Noir Laqué 235/45 R17W (uniquement sur V60 D6 AWD) | | | - | 0 | - | 0 | 0 |
| 793 | Jantes alliage TITANIA 18" Diamant/Noir Laqué 235/40 R18Y (235/45 R18W sur V60 D6 AWD) | | | 1 525 | 800 | - | 800 | 800 |
| 909 | Jantes alliage SLEIPNER 18" Anthracite Laqué 235/40 R18Y | (22) | | 1 525 | 800 | - | 800 | 800 |
| 800061 | Jantes alliage FREJA 18" Diamant/Anthracite Mat 235/40 R18Y | (22) | | 1 525 | 800 | - | 800 | 800 |
| 812 | Jantes alliage YMIR 18" Anthracite 235/40 R18Y | (22) | | 1 780 | 1 055 | - | 1 055 | 1 055 |
| 943 ou 944 | Jantes alliage BOR 19" Inscription Diamant/Anthracite 235/40 R19W ou BOR 19" Inscription Diamant/Argent 235/40 R19W | (22) (23) | | 2 095 | 1 370 | - | 1 370 | 1 370 |
| 800059 | Jantes alliage IXION II 19" Diamant/Noir Mat 235/40 R19W | (22) | | - | - | 570 | - | - |

JANTES



HERA 16"
Argent



PANDORA 17"
Argent



REX 17"
Argent Brillant



SADIA 17"
Argent



THIA 17"
Argent Brillant
(uniquement sur V60 D6 AWD)



TITANIA 18"
Diamant/Noir Laqué



SLEIPNER 18"
Anthracite Laqué



FREJA 18"
Diamant/Anthracite Mat



YMIR 18"
Anthracite



IXION 18"
Diamant/Anthracite
(R-DESIGN uniquement)



BOR 19"
Inscription
Diamant/Anthracite ou
Diamant/Argent



IXION II 19"
Diamant/Noir Mat
(R-DESIGN uniquement)



ACCESSOIRES DESIGN EXTÉRIEUR ET TECHNOLOGIE

Personnalisez votre Volvo S60 ou V60

Système multimédia pour passagers arrière,
écrans tactiles 8"

Protections de bas de caisse
latéraux couleur Argent

Roues Complètes : jantes alliage MODIN 18"
Diamant / Noir Laqué, pneus Pirelli

Sabot de protection avant couleur Argent

ROUES COMPLÈTES HIVER (kit de 4 roues)

Préparez-vous pour partir à l'aventure en toute sécurité



Roues Complètes Hiver ODEN 16"

Nokian 205/60 R16 96 H ⁽¹⁾

1 070 € TTC posé ⁽²⁾

Continental 205/60 R16 96 H ⁽¹⁾

1 300 € TTC posé ⁽²⁾

Pirelli 205/60 R16 96 H ⁽¹⁾

1 300 € TTC posé ⁽²⁾

HERA 16"



Nokian 215/55 R16 97H ⁽¹⁾

1 300 € TTC ⁽²⁾

Continental 215/55 R16 97V ⁽¹⁾

1 470 € TTC posé ⁽²⁾

Pirelli 215/55 R16 97H ⁽¹⁾

1 470 € TTC posé ⁽²⁾

PANDORA 17"



Nokian 215/50 R17 95V ⁽¹⁾

1 470 € TTC posé ⁽²⁾

Continental 215/50 R17 95V ⁽¹⁾

1 760 € TTC posé ⁽²⁾

Pirelli 215/50 R17 95V ⁽¹⁾

1 760 € TTC posé ⁽²⁾

IXION 18"



Nokian 235/40 R18 95V ⁽¹⁾

1 945 € TTC ⁽²⁾

Continental 235/40 R18 95V ⁽¹⁾

2 250 € TTC ⁽²⁾

Nokian 235/45 R18 95V ⁽³⁾

2 215 € TTC posé ⁽²⁾

TITANIA 18"



Nokian 235/40 R18 95 V ⁽¹⁾

1 945 € TTC posé ⁽²⁾

Nokian 235/45 R18 98 V ⁽³⁾

2 215 € TTC posé ⁽²⁾

SADIA 17"



Nokian 235/45 R17 97 V ⁽³⁾

1 825 € TTC ⁽²⁾

Continental 235/45 R17 97 V ⁽³⁾

2 100 € TTC posé ⁽²⁾

(1) Ne convient pas au modèle V60 D6 AWD Plug-in Hybrid. - (2) Prix en euros TTC posé recommandés au 01/10/2014. Tarifs valables uniquement en France Métropolitaine (Corse et Monaco compris). - (3) Uniquement pour V60 D6 AWD Plug-in Hybrid.



SÉLECTION D'ACCESSOIRES



Prix en euros TTC ⁽¹⁾ posé

LES INDISPENSABLES DE L'HIVER

| | |
|--|-----|
| Porte-skis pour 4 paires de ski | 120 |
| Porte-skis pour 6 paires de ski | 160 |
| Coffre de toit "SportTime 2003" Noir ou Argent Titane | 390 |
| Coffre de toit "Space Design 420" Noir ou Argent Titane, 2 060 x 840 x 340 mm, 320l, charge max. 75 kg | 700 |
| Barres de toit profilées en aluminium | 230 |
| Chaînes à neige | 340 |
| Chaussettes à neige | 90 |
| Tapis de coffre moulé en plastique | 115 |
| Tapis d'habitacle en caoutchouc (jeu de 4 tapis) | 90 |

TECHNOLOGIE

| | |
|---|-------|
| Système multimédia pour passagers arrière, écrans tactiles 8" | 1 990 |
| Caméra avant anti-angles morts (sorties de parking, intersections étroites...) ⁽³⁾ | 700 |
| Caméra de recul ⁽³⁾ | 900 |
| Sensus Navigation ⁽⁴⁾ | 1 200 |

DESIGN

| | |
|--|-----|
| Sabot de protection arrière avec double sortie d'échappement rectangulaire chromée couleur Argent, Anthacite ou Cuivre (pour motorisations D2, D3, T3, T4) | 950 |
| Sabot de protection avant couleur Argent, Anthacite ou Cuivre | 390 |
| Protections de bas de caisse latéraux couleur Argent, Anthacite ou Cuivre | 560 |
| Boîtiers de retroviseur extérieur noirs | 190 |
| Becquet de coffre (S60) | 285 |
| Baquettes de seuil de portes éclairées avant | 350 |

CONFORT

| | |
|---|-----|
| Pare-soleil pour les 2 portes arrière | 110 |
| Pare-soleil pour coffre (jeu de trois écrans) | 130 |
| Tapis de tunnel central arrière | 30 |
| Porte-lunettes | 50 |

Prix en euros TTC ⁽¹⁾ posé

COFFRE ET CHARGEMENT

| | |
|--|-------------|
| Tapis de coffre réversible en textile | 115 |
| Protection de coffre intégrale en vinyle | 150 |
| Pack filets de rangement (2 filets latéraux pour le coffre + 1 pour la console centrale) | 130 |
| Grille de protection coffre / habitacle acier (V60) | 190 |
| Séparateur de coffre longitudinal (V60) ⁽⁵⁾ | 160 |
| Barrière pour chien (V60) ⁽⁶⁾ | 225 |
| Organiseur de coffre (V60) | 210 |
| Attelage Volvo, amovible 13 broches | 810 |
| Attelage Volvo, fixe 13 broches | 570 |
| "One Key System", 6 serrures, pour accessoires de portage | 30 |
| Coffre de toit "Space Design 520" Noir ou Argent titane, 2 350 x 940 x 350 mm, 430 l, 75 kg | 830 |
| Coffre de toit, extensible, 1 408 x 889 x 260 (fermé) / 515 (déployé) mm, 500 l (déployé), 50 kg | 730 |
| Porte-vélo sur toit en acier, gris titane | 75 |
| Porte-vélo sur toit en aluminium | 115 |
| Porte-vélo sur toit, fixation par la fourche (avec porte-roue) | 130 |
| Porte-vélo pliable pour 2 vélos sur crochet d'attelage ⁽²⁾ | 670 |
| Porte-vélo pour 3 vélos sur crochet d'attelage ⁽⁵⁾ | 560 |
| Supplément pour 4 ^e vélo sur crochet d'attelage ⁽⁵⁾ | 150 |
| Roue de secours sous le plancher (S60 / V60) | (465 / 590) |



SÉCURITÉ DES ENFANTS

| | |
|---|-----|
| Support plateau pour siège Isofix | 190 |
| Siège Isofix Volvo-Britax (- 13 kg) | 250 |
| Siège Volvo-Britax orientable dos ou face à la route (9 kg à 25 kg) | 330 |
| Siège enfant (15 kg à 36 kg) | 250 |
| Rehausseur et dossier pour enfant (15 kg à 36 kg) | 195 |



(1) Prix en euros TTC posé recommandés au 01/10/2014. Tarifs valables uniquement en France Métropolitaine (Corse et Monaco compris). - (2) Hors attelage. - (3) Prix indiqués pour les véhicules équipés de l'écran 7". La caméra de recul nécessite un précablage (option 820). - (4) Nécessite Sensus Connect. - (5) Nécessite la grille de protection coffre/habitacle acier. - (6) Nécessite la grille de protection coffre/habitacle acier et le séparateur de coffre longitudinal.

SELLERIES, TEINTES ET INCRUSTATIONS

| SELLERIES | CODE S60 | CODE V60 | AMBIANCE | SELLERIE | VOLANT | PARTIE HAUTE DE LA PLANCHE DE BORD | PARTIE BASSE DE LA PLANCHE DE BORD | TUNNEL CENTRAL | ENCADREMENT DES PORTIÈRES | CONTRE-PORTES | ACCOUDOIRS LATÉRAUX | MOQUETTE | TAPIS DE SOL | PAVILLON DE TOIT |
|--|----------|----------|------------|----------------------|------------|------------------------------------|------------------------------------|----------------|---------------------------|---------------|---------------------|------------|--------------|------------------|
| TISSU MELLBYSTRAND | 3001 | K001 | Anthracite | Anthracite | Anthracite | Anthracite | Anthracite | Anthracite | Anthracite | Anthracite | Anthracite | Anthracite | Anthracite | Quartz |
| TISSU / T-TEC TYLÖSAND | 3601 | K601 | Anthracite | Anthracite | Anthracite | Anthracite | Anthracite | Anthracite | Anthracite | Anthracite | Anthracite | Anthracite | Anthracite | Quartz |
| | 3661 | K661 | Anthracite | Anthracite | Anthracite | Anthracite | Anthracite | Anthracite | Anthracite | Anthracite | Anthracite | Anthracite | Anthracite | Anthracite |
| ASSISE ET DOSSIER DES SIÈGES EN CUIR | 3701 | K701 | Anthracite | Anthracite | Anthracite | Anthracite | Anthracite | Anthracite | Anthracite | Anthracite | Anthracite | Anthracite | Anthracite | Quartz |
| | 3761 | K761 | Anthracite | Anthracite | Anthracite | Anthracite | Anthracite | Anthracite | Anthracite | Anthracite | Anthracite | Anthracite | Anthracite | Anthracite |
| | 370P | K70P | Anthracite | Beige | Anthracite | Anthracite | Anthracite | Anthracite | Anthracite | Beige | Beige | Anthracite | Anthracite | Beige |
| | 376P | K76P | Anthracite | Beige | Anthracite | Anthracite | Anthracite | Anthracite | Anthracite | Beige | Beige | Anthracite | Anthracite | Anthracite |
| SIÈGES SPORT AVEC ASSISE ET DOSSIER EN CUIR | 371T | K71T | Beige | Beige | Beige* | Anthracite | Beige | Beige | Beige | Beige | Beige | Beige | Beige | Beige |
| | 3301 | K301 | Anthracite | Anthracite | Anthracite | Anthracite | Anthracite | Anthracite | Anthracite | Anthracite | Anthracite | Anthracite | Anthracite | Quartz |
| | 3361 | K361 | Anthracite | Anthracite | Anthracite | Anthracite | Anthracite | Anthracite | Anthracite | Anthracite | Anthracite | Anthracite | Anthracite | Anthracite |
| | 330P | K30P | Anthracite | Beige | Anthracite | Anthracite | Anthracite | Anthracite | Anthracite | Beige | Beige | Anthracite | Anthracite | Beige |
| | 336P | K36P | Anthracite | Beige | Anthracite | Anthracite | Anthracite | Anthracite | Anthracite | Beige | Beige | Anthracite | Anthracite | Anthracite |
| | 3303 | K303 | Anthracite | Caramel / Anthracite | Anthracite | Anthracite | Anthracite | Anthracite | Anthracite | Caramel | Caramel | Anthracite | Anthracite | Quartz |
| | 3363 | K363 | Anthracite | Caramel / Anthracite | Anthracite | Anthracite | Anthracite | Anthracite | Anthracite | Caramel | Caramel | Anthracite | Anthracite | Anthracite |
| | 331T | K31T | Beige | Beige | Beige* | Anthracite | Beige | Beige | Beige | Beige | Beige | Beige | Beige | Beige |
| SIÈGES SPORT AVEC SELLERIE TISSU FAÇON NUBUCK / CUIR / CUIR PERFORÉ R-DESIGN | 3R60 | KR60 | Anthracite | Anthracite | Anthracite | Anthracite | Anthracite | Anthracite | Anthracite | Anthracite | Anthracite | Anthracite | Anthracite | Anthracite |
| SIÈGES SPORT AVEC ASSISE ET DOSSIER EN CUIR R-DESIGN | 3T60 | KT60 | Anthracite | Anthracite | Anthracite | Anthracite | Anthracite | Anthracite | Anthracite | Anthracite | Anthracite | Anthracite | Anthracite | Anthracite |

* Extérieur de la jante du volant Anthracite. Volant Anthracite avec surpiqures Beige sur V60 D6 AWD.

TEINTES

Couleurs Non Métallisées

- 019 Noir ⁽¹⁾⁽²⁾
- 612 Rouge Passion
- 614 Blanc Glace

Couleurs Métallisées

- 452 Noir Saphir Métallisé
- 484 Gris Seashell Métallisé ⁽¹⁾
- 492 Gris Savile Métallisé
- 498 Bleu Caspien Métallisé ⁽¹⁾
- 702 Rouge Flamenco Métallisé ⁽¹⁾
- 711 Argent Brillant Métallisé ⁽¹⁾
- 713 Bleu Azur Métallisé

Couleurs Exclusives Inscrition

- 619 Bleu Rebelle ⁽³⁾
- 477 Argent Électrique Métallisé
- 487 Noir Braise Métallisé ⁽¹⁾
- 707 Blanc Cristal Métallisé

(1) Indisponible sur R-DESIGN. - (2) Indisponible sur V60 D6 AWD. - (3) Uniquement disponible sur R-DESIGN.

INCRUSTATIONS



-
Gris
Ardoise



850
Aluminium
Graphite



437
Aluminium
Brossé



835
Bois Piano Laqué



849
Bois Moderne



881
Bois Arctique
(uniquement sur V60 D6 AWD)



-
Aluminium R-DESIGN
Noir avec bande Argent



CARACTÉRISTIQUES TECHNIQUES*

| MOTORISATIONS ⁽¹⁾ | S60 | V60 | S60 | V60 | S60 | V60 |
|--|--|---------------|--|---------------|--|-------------------|
| | D2 | | D3 | | D4 | |
| Configuration | 4 cylindres en ligne, turbocompressé, monté en position transversale | | 5 cylindres en ligne, turbocompressé, monté en position transversale | | 4 cylindres en ligne, double turbo (haute et basse pression), monté en position transversale | |
| Nombre de soupapes | 8 | | 20 | | 16 | |
| Système d'alimentation et d'allumage | Injection directe diesel à rampe commune (Common Rail) gérée par microprocesseur, auto-adaptative, système de diagnostic | | Injection directe diesel à rampe commune (Common Rail) gérée par microprocesseur, auto-adaptative, système de diagnostic | | Injection directe diesel à rampe commune (Common Rail) avec technologie i-ART, gérée par microprocesseur et auto-adaptative avec système de diagnostic | |
| Cylindrée (cc) | 1 560 | | 1 984 | | 1 969 | |
| Alésage / Course (mm) | 75 / 88.3 | | 81 / 77 | | 82 / 93.2 | |
| Puissance max., ECE (kW / ch / tr/mn) | 84 / 115 / 3 600 | | 100 / 136 / 3 500 | | 133 / 181 / 4 250 | |
| Couple max., ECE (Nm / mkg / tr/mn) (MAN. // AUTO.) | 270 / 27.5 / 1 750-2 500 | | 350 / 35.7 / 1 500-2 250 | | 400 / 40.8 / 1 750-2 500 | |
| Taux de compression / indice octane min. | 16.0:1 | | 16.5:1 | | 15.8:1 | |
| Fréquence d'entretien | 20 000 km ou 12 mois | | 30 000 km ou 12 mois | | 30 000 km ou 12 mois | |
| MOTORISATION ÉLECTRIQUE | | | | | | |
| Batterie ⁽²⁾ | - | | - | | - | |
| Capacité batterie (kWh) | - | | - | | - | |
| Puissance max. ECE (kW/ch) | - | | - | | - | |
| Couple max. ECE (Nm/mkg) | - | | - | | - | |
| Autonomie maximale 100 % électrique (km) ⁽³⁾ | - | | - | | - | |
| Temps de charge de 0 à 100 % (prise 16 A, en heures) | - | | - | | - | |
| TRANSMISSION | | | | | | |
| Manuelle | 6 vitesses | | 6 vitesses | | 6 vitesses | |
| Automatique et séquentielle | Powershift, contrôlée électroniquement, auto-adaptative, à double embrayage, 6 vitesses, Mode Sport | | Geartronic, contrôlée électroniquement, auto-adaptative, 6 vitesses, Mode Sport | | Geartronic, contrôlée électroniquement, auto-adaptative, 8 vitesses, Mode Sport | |
| Type | Traction | | Traction | | Traction | |
| DIRECTION (ASSISTÉE) | | | | | | |
| Volant (Tours de butée à butée) | 2.7 | | 2.7 | | 2.7 | |
| Diamètre de braquage (mètres) ⁽⁵⁾ | 11.3 ou 11.9 | | 11.3 ou 11.9 | | 11.3 ou 11.9 | |
| PERFORMANCES (MAN. / AUTO.) | | | | | | |
| Accélération 0 à 100 km/h (secondes) | 10.9 / 12.3 | 11.3 / 12.7 | 10.2 / 10.2 | 10.4 / 10.4 | 7.4 / 7.4 | 7.6 / 7.6 |
| Distance de freinage 100 à 0 km/h (mètres) | 37 | | 37 | | 37 | |
| Vitesse maximale sur circuit (km/h) | 195 / 190 | 190 / 185 | 205 / 200 | 205 / 200 | 230 / 230 | 225 / 225 |
| CONSUMMATION EEC 93-116 (EN L/100 KM) ⁽⁷⁾ (MAN. / AUTO.) | | | | | | |
| Cycle routier | 3.6 / 4.0 | 3.8 / 4.2 | 3.9 / 4.1 | 4.1 / 4.3 | 3.6 / 3.7 | 3.6 (3.7**) / 3.9 |
| Cycle urbain | 4.4 / 4.9 | 4.6 / 5.1 | 5.1 / 6.0 | 5.2 / 6.1 | 4.3 / 5.0 | 4.3 (4.3**) / 5.1 |
| Euromix | 3.9 / 4.3 | 4.1 / 4.5 | 4.3 / 4.8 | 4.5 / 4.9 | 3.8 / 4.2 | 3.8 (3.9**) / 4.3 |
| CO ₂ rejeté (g/km) | 103 / 114 | 108 / 119 | 114 / 126 | 119 / 129 | 99 / 109 | 99 (103**) / 112 |
| Norme environnementale | Euro5 | | Euro5 | | Euro6 | |
| RÉSERVOIR | | | | | | |
| Volume (litres) | 67.5 | | 67.5 | | 67.5 | |
| POIDS (KG) (MAN. / AUTO.) | | | | | | |
| Poids à vide ⁽⁸⁾ | 1 413 / 1 428 | 1 460 / 1 481 | 1 470 / 1 494 | 1 515 / 1 538 | 1 475 / 1 495 | 1 496 / 1 527 |
| Poids total autorisé en charge | 2 030 / 2 050 | | 2 090 / 2 110 | | 2 090 / 2 110 | |
| Poids autorisé pour le transport sur le toit | 75 | | 75 | | 75 | |
| Poids de la remorque freinée | 1 300 | | 1 600 | | 1 750 | |
| Poids de la remorque non freinée | 750 | | 750 | | 750 | |

* Valeurs données à titre indicatif, en cours d'homologation par l'Administration française.

** Valeurs avec la finition R-DESIGN, les options jantes alliage SADIA 17", jantes alliage 18" et 19".

(1) AWD = 4 roues motrices. - (2) La recharge de la batterie s'effectue sur une prise classique 220V, ampérage minimal de 6A et une consommation électrique de 8kWh. La vérification, par un technicien agréé par Volvo Car France, de la capacité de l'installation électrique du domicile du client à supporter la recharge de la batterie, prestation gratuite, est requise avant tout achat d'un V60 D6 AWD. Garantie 8 ans ou 160 000 km de la batterie Lithium Ion. Cette garantie couvre les défauts de matériaux et de fabrication de la batterie Lithium Ion pour une période de 96 mois ou 160 000 km (selon la première éventualité), à partir de la date à laquelle la voiture a été livrée au client. Les batteries sont soumises à une usure naturelle due à leur vieillissement et à leur utilisation. Si la capacité de la batterie était inférieure à 65% de l'état d'origine (selon les spécifications) durant la période de garantie indiquée ci-dessus, la batterie serait remplacée gratuitement par un distributeur agréé Volvo.

| V60 | S60 | V60 | V60 |
|--|--|------------------------|--|
| D4 AWD | D5 // D5 AWD | | D6 AWD |
| 5 cylindres en ligne, double turbo (haute et basse pression), monté en position transversale | 5 cylindres en ligne, double turbo (haute et basse pression), monté en position transversale | | 5 cylindres en ligne, double turbo (haute et basse pression), monté en position transversale |
| 20 | 20 | | 20 |
| Injection directe diesel à rampe commune (Common Rail) gérée par microprocesseur, auto-adaptative, système de diagnostic | Injection directe diesel à rampe commune (Common Rail) gérée par microprocesseur, auto-adaptative, système de diagnostic | | Injection directe diesel à rampe commune (Common Rail) gérée par microprocesseur, auto-adaptative, système de diagnostic |
| 2400 | 2400 | | 2400 |
| 81 / 93.2 | 81 / 93.15 | | 81 / 93.15 |
| 133 / 181 / 4 000 | 158 / 215 / 4 000 | | 158 / 215 / 4 000 |
| 420 / 42.8 / 1 500-2500 | 420 / 42.8 / 1 500-3 250 // 440 / 44.9 / 1 500-3 000 | | 440 / 44.9 / 1 500-3 000 |
| 16.5:1 | 16.5:1 | | 16.5:1 |
| 30 000 km ou 12 mois | 30 000 km ou 12 mois | | 30 000 km ou 12 mois |
| - | - | | Lithium Ion 400 V |
| - | - | | 11.2 |
| - | - | | 50 / 68 |
| - | - | | 200 / 20.4 |
| - | - | | 50 |
| - | - | | 3.5 |
| - | 6 vitesses // - | | - |
| Geartronic, contrôlée électroniquement, auto-adaptative, 6 vitesses, Mode Sport Intégrale AWD | Geartronic, contrôlée électroniquement, auto-adaptative, 6 vitesses, Mode Sport Traction // Intégrale AWD | | Geartronic, contrôlée électroniquement, auto-adaptative, 6 vitesses Intégrale AWD ⁽⁴⁾ |
| 2.7 | 2.7 | | 2.7 |
| 11.3 ou 11.9 | 11.3 ou 11.9 | | 11.5 |
| 8.8 | 7.4 / 7.6 // 7.6 | 7.5 / 7.7 // 7.7 | 6.1 |
| 37 | 37 | | 37 |
| 220 | 230 / 230 // 225 | 230 / 230 // 225 | 230 / 125 / 150 ⁽⁶⁾ |
| 4.7 | 3.8 / 4.6 // 4.7 | 4.0 / 4.9 // 4.7 | - |
| 8.1 | 5.7 / 8.1 // 8.1 | 5.6 / 8.5 // 8.1 | - |
| 5.9 | 4.5 / 5.9 // 5.9 | 4.6 / 6.2 // 5.9 | 1.8 |
| 158 | 119 / 154 // 156 | 120 / 162 // 158 | 48 |
| Euro5 | Euro5 | Euro5 | Euro5 |
| 67.5 | 67.5 | | 45 |
| 1 610 | 1 494 / 1 505 // 1 566 | 1 531 / 1 556 // 1 616 | 1 874 |
| 2 280 | 2 090 / 2 110 // 2 200 | 2 180 / 2 200 // 2 280 | 2 505 |
| 75 | 75 | | 75 |
| 1 800 | 1 600 / 1 800 // 1 800 | | 1 800 |
| 750 | 750 | | 750 |

(3) Peut varier à la baisse selon la conduite et l'environnement. - (4) À la demande sur pression du bouton "AWD" situé sur la console centrale. - (5) Selon la taille des pneus. - (6) Valeurs en mode Hybrid / Pure / AWD. - (7) La consommation (usage mixte, litres/100 km) est calculée selon la nouvelle directive EU 93/116 EEC. La consommation du V60 D6 AWD (usage mixte, litres/100 km) est calculée selon la nouvelle directive 715/2007/EC. - (8) Conformément à la directive 95/48/CE du 20 septembre 1995, la masse en ordre de marche est la masse du véhicule incluant les liquides nécessaires au fonctionnement, le réservoir de carburant rempli à 90%, un conducteur de 75 kg et la roue de secours (le cas échéant). La masse à vide est la masse en ordre de marche sans le conducteur. Les masses mentionnées dans ce tarif sont hors options.

Découvrez
les nouvelles
motorisations
Drive-E



CARACTÉRISTIQUES TECHNIQUES* (suite)

| MOTORISATIONS ⁽¹⁾ | S60 | V60 | S60 | V60 | S60 | V60 |
|--|--|---------------|--|---------------|--|-------|
| | T3 | | T4 | | T5 | |
| Configuration | 4 cylindres en ligne, turbocompressé, monté en position transversale | | 4 cylindres en ligne, turbocompressé, monté en position transversale | | 4 cylindres en ligne, turbocompressé, monté en position transversale | |
| Nombre de soupapes | 16 | | 16 | | 16 | |
| Système d'alimentation et d'allumage | Auto-adaptatif, géré par microprocesseur avec système de détection du cliquetis et système de diagnostic | | Auto-adaptatif, géré par microprocesseur avec système de détection du cliquetis et système de diagnostic | | Auto-adaptatif, géré par microprocesseur avec système de détection du cliquetis et système de diagnostic | |
| Cylindrée (cc) | 1 596 | | 1 596 | | 1 969 | |
| Alésage / Course (mm) | 79 / 81.4 | | 79 / 81.4 | | 82 / 93.2 | |
| Puissance max., ECE (kW / ch / tr/mn) | 110 / 150 / 5 700 | | 132 / 180 / 5 700 | | 180 / 245 / 5 500 | |
| Couple max., ECE (Nm / mkg / tr/mn) (MAN. // AUTO.) | 240 / 24.5 / 1 600-4 000 | | 240 / 24.5 / 1 600-5 000 | | 350 / 35.7 / 1 500-4 800 | |
| Taux de compression / indice octane min. | 10.0:1 | | 10.0:1 | | 10.8:1 | |
| Fréquence d'entretien | 30 000 km ou 12 mois | | 30 000 km ou 12 mois | | 30 000 km ou 12 mois | |
| MOTORISATION ÉLECTRIQUE | | | | | | |
| Batterie ⁽²⁾ | - | | - | | - | |
| Capacité batterie (kWh) | - | | - | | - | |
| Puissance max. ECE (kW/ch) | - | | - | | - | |
| Couple max. ECE (Nm/mkg) | - | | - | | - | |
| Autonomie maximale 100 % électrique (km) ⁽³⁾ | - | | - | | - | |
| Temps de charge de 0 à 100 % (prise 16 A, en heures) | - | | - | | - | |
| TRANSMISSION | | | | | | |
| Manuelle | 6 vitesses | | 6 vitesses | | - | |
| Automatique et séquentielle | Powershift, contrôlée électroniquement, auto-adaptative, à double embrayage, 6 vitesses | | Powershift, contrôlée électroniquement, auto-adaptative, à double embrayage, 6 vitesses | | Geartronic, contrôlée électroniquement, auto-adaptative, 8 vitesses, Mode Sport | |
| Type | Traction | | Traction | | Traction | |
| DIRECTION (ASSISTÉE) | | | | | | |
| Volant (Tours de butée à butée) | 2.7 | | 2.7 | | 2.7 | |
| Diamètre de braquage (mètres) ⁽⁴⁾ | 11.3 ou 11.9 | | 11.3 ou 11.9 | | 11.3 ou 11.9 | |
| PERFORMANCES (MAN. / AUTO.) | | | | | | |
| Accélération 0 à 100 km/h (secondes) | 9.4 / 10.2 | 9.6 / 10.4 | 8.3 / 9.0 | 8.5 / 9.2 | 6.3 | 6.4 |
| Distance de freinage 100 à 0 km/h (mètres) | 37 | | 37 | | 37 | |
| Vitesse maximale sur circuit (km/h) | 205 / 210 | 200 / 205 | 225 / 225 | 220 / 220 | 230 | 230 |
| CONSOMMATION EEC 93-116 (EN L/100 KM) ⁽⁵⁾ (MAN. / AUTO.) | | | | | | |
| Cycle routier | 4.6 / 5.4 | 4.9 / 5.8 | 4.9 / 5.4 | 5.1 / 5.8 | 4.7 | 4.9 |
| Cycle urbain | 7.1 / 9.5 | 7.2 / 9.9 | 7.3 / 9.5 | 7.5 / 9.9 | 8.3 | 8.5 |
| Euromix | 5.5 / 6.8 | 5.8 / 7.2 | 5.8 / 6.8 | 5.9 / 7.2 | 6.0 | 6.2 |
| CO ₂ rejeté (g/km) | 129 / 159 | 134 / 167 | 134 / 159 | 138 / 167 | 139 | 144 |
| Norme environnementale | Euro5 | | Euro5 | | Euro6 | |
| RÉSERVOIR | | | | | | |
| Volume (litres) | 67.5 | | 67.5 | | 67.5 | |
| POIDS (KG) (MAN. / AUTO.) | | | | | | |
| Poids à vide ⁽⁶⁾ | 1 405 / 1 426 | 1 456 / 1 475 | 1 405 / 1 426 | 1 453 / 1 475 | 1 489 | 1 531 |
| Poids total autorisé en charge | 2 020 / 2 030 | | 2 020 / 2 030 | | 2 110 | |
| Poids autorisé pour le transport sur le toit | 75 | | 75 | | 75 | |
| Poids de la remorque freinée | 1 600 | | 1 600 | | 1 600 | |
| Poids de la remorque non freinée | 750 | | 750 | | 750 | |

* Valeurs données à titre indicatif, en cours d'homologation par l'Administration française.

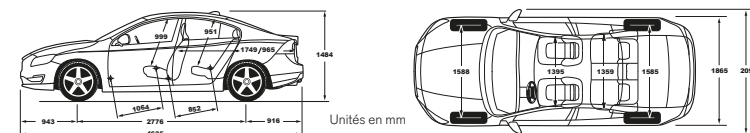
** Valeurs avec la finition R-DESIGN, les options jantes alliage SADIA 17", jantes alliage 18" et 19".

(1) AWD = 4 roues motrices. - (2) La recharge de la batterie s'effectue sur une prise classique 220V, ampérage minimal de 6A et une consommation électrique de 8kWh. La vérification, par un technicien agréé par Volvo Car France, de la capacité de l'installation électrique du domicile du client à supporter la recharge de la batterie, prestation gratuite, est requise avant tout achat d'un V60 D6 AWD. Garantie 8 ans ou 160 000 km de la batterie Lithium Ion. Cette garantie couvre les défauts de matériaux et de fabrication de la batterie Lithium Ion pour une période de 96 mois ou 160 000 km (selon la première éventualité), à partir de la date à laquelle la voiture a été livrée au client. Les batteries sont soumises à une usure naturelle due à leur vieillissement et à leur utilisation. Si la capacité de la batterie était inférieure à 65% de l'état d'origine (selon les spécifications) durant la période de garantie indiquée ci-dessus, la batterie serait remplacée gratuitement par un distributeur agréé Volvo.

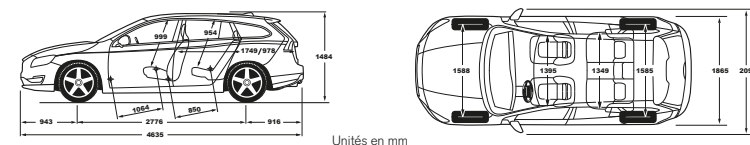
| S60 | | V60 | | S60 | | V60 | |
|---|-------|-------|-----|--|-------|-------|-----|
| T6 | | | | T6 AWD | | | |
| 4 cylindres en ligne, suralimenté/turbocompressé, monté en position transversale | | | | 6 cylindres en ligne, turbocompressé, monté en position transversale | | | |
| 16 | | | | 24 | | | |
| Auto-adaptatif géré par microprocesseur avec système de détection du cliquetis et système de diagnostic | | | | Auto-adaptatif, géré par microprocesseur avec système de détection du cliquetis et système de diagnostic | | | |
| 1 969 | | | | 2 953 | | | |
| 82 / 93.2 | | | | 82 / 93.2 | | | |
| 225 / 306 / 5 700 | | | | 224 / 304 / 5 600 | | | |
| 400 / 40.8 / 2 100-4 500 | | | | 440 / 44.9 / 2 100-4 200 | | | |
| 10.3:1 | | | | 9.3:1 | | | |
| 30 000 km ou 12 mois | | | | 30 000 km ou 12 mois | | | |
| - | | | | - | | | |
| - | | | | - | | | |
| - | | | | - | | | |
| - | | | | - | | | |
| - | | | | - | | | |
| - | | | | - | | | |
| Geartronic, contrôlée électroniquement, auto-adaptative, 8 vitesses, Mode Sport Traction | | | | Geartronic, contrôlée électroniquement, auto-adaptative, 6 vitesses, Mode Sport Intégrale AWD | | | |
| 2.7 | | | | 2.7 | | | |
| 11.3 ou 11.9 | | | | 11.3 ou 11.9 | | | |
| 5.9 | | 6.0 | | 5.9 | | 6.0 | |
| | 37 | | 230 | | 37 | | 250 |
| 230 | | | | 250 | | | |
| 5.1 | | 5.5 | | 7.3 | | 7.5 | |
| 8.8 | | 8.9 | | 14.5 | | 14.8 | |
| 6.4 | | 6.7 | | 9.9 | | 10.2 | |
| 149 | | 157 | | 231 | | 237 | |
| Euro6 | | Euro6 | | Euro5 | | Euro5 | |
| 67.5 | | | | 67.5 | | | |
| 1507 | | 1563 | | 1599 | | 1646 | |
| 2110 | | 2200 | | 2220 | | 2310 | |
| | 75 | | | | 75 | | |
| | 1 750 | | | | 1 800 | | |
| | 750 | | | | 750 | | |

(3) Peut varier à la baisse selon la conduite et l'environnement. - (4) Selon la taille des pneus. - (5) La consommation (usage mixte, litres/100 km) est calculée selon la nouvelle directive EU 93/116 EEC. La consommation du V60 D6 AWD (usage mixte, litres/100 km) est calculée selon la nouvelle directive 715/2007/EC. (6) Conformément à la directive 95/48/CE du 20 septembre 1995, la masse en ordre de marche est la masse du véhicule incluant les liquides nécessaires au fonctionnement, le réservoir de carburant rempli à 90%, un conducteur de 75 kg et la roue de secours (le cas échéant). La masse à vide est la masse en ordre de marche sans le conducteur. Les masses mentionnées dans ce tarif sont hors options.

| VOLUME DU COFFRE (litres) | S60 |
|---------------------------|-----|
| Banquette fixe | 380 |



| VOLUME DU COFFRE (litres) | V60 | V60 D6 AWD |
|---|-------|------------|
| Banquette fixe sous cache-bagages | 430 | 305 |
| Banquette rabattue sans cache-bagages avec filet de séparation coffre / habitacle | 557 | 445 |
| Banquette rabattue sous arête des vitres | 690 | 601 |
| Banquette rabattue jusqu'à hauteur du pavillon | 1 241 | 1 126 |



VOLVO CAR FINANCE

Avec Volvo Car Finance, vous aurez la certitude de profiter de votre Volvo aux meilleures conditions. Que vous optiez pour un Crédit Classique, une Location avec ou sans Option d'Achat, vous bénéficierez d'un plan de financement personnalisé et adapté à votre situation et à vos besoins.

Sur ces différents produits, souplesse et transparence sont au rendez-vous. Volvo Car Finance propose en effet toute une gamme de services optionnels qui garantissent une flexibilité maximum. Vous pouvez ainsi combiner votre financement avec l'entretien, l'extension de garantie ou encore Volvo Car Assurance.

volvofinance.fr

VOLVO CAR ASSURANCE*

Volvo Car Assurance, c'est tout l'esprit Volvo dans une assurance réservée exclusivement aux acheteurs de Volvo : esprit de service, de sécurité, de rapidité et de générosité. Des exemples ? Votre Volvo garde sa valeur plus longtemps grâce à des valeurs de remboursement élevées et exclusives. En plus d'exonérations de franchise dans de nombreux cas et des réparations garanties par Volvo, nous mettons à votre disposition une garantie mobilité pouvant aller jusqu'à 40 jours. Avec Volvo Car Assurance, vous avez toujours le bon côté de l'assurance. Appelez-nous, un conseiller clientèle est à votre disposition pour vous renseigner et vous proposer une protection spécialement adaptée à vos besoins.

► N°Cristal 09 70 82 55 28

APPEL NON SURTAXE

volvoassurance.com

VOLVO CAR FLEET SERVICES

En Volvo, votre entreprise et vous-même savourez la sécurité, l'élégance et le confort. Grâce à Volvo Car Fleet Services, vous en profiterez sans entamer votre capital. Spécialiste de la Location Longue Durée et de la gestion de parc automobile, Volvo Car Fleet Services vous propose une large gamme de services : entretien, assistance, pneumatiques, véhicule de remplacement, gestion du carburant et du péage. Entreprises, professions indépendantes, vous pouvez définir votre contrat en fonction de vos besoins. Les loyers sont prédéfinis en fonction du véhicule, du kilométrage, de la durée et des services choisis. En fin de contrat, vous restituerez le véhicule chez votre concessionnaire, tout simplement. Pour tout complément d'information, merci de bien vouloir contacter votre concessionnaire le plus proche.

► N°Indigo 0 825 87 99 00

0,15 € TTC / MN

volvofleetservices.fr

* "Volvo Car Assurance" est le nom d'un programme d'assurance automobile proposé par Volvo Car France SAS - Immeuble Nielle - 131 - 151, rue du 1^{er} Mai - 92000 Nanterre - RCS Nanterre n°479 807 141, enregistrée à l'ORIAS en qualité de courtier d'assurance sous le n°10 054 506. Contrat souscrit auprès de Calypso, société anonyme au capital social de 22 657 156 euros dont le siège social est situé au 87 rue de Richelieu, 75002 Paris, immatriculée au Registre du Commerce et des Sociétés de Paris sous le numéro 403 205 065, entreprise régie par le Code des Assurances ("l'Assureur") par l'intermédiaire de Gestion Assurances SA, 44/50 avenue du capitaine Glamer 93407 Saint Ouen cedex, immatriculée au Registre du Commerce et des Sociétés de Paris sous le numéro 353 508 955, enregistrée à l'ORIAS en qualité de courtier d'assurance sous le numéro 07 008 500.





VOLVO CAR GARANTIE

Tout véhicule neuf est garanti par Volvo pendant 24 mois, kilométrage illimité, pour les pièces de rechange (hors pièces d'usure) et la main-d'œuvre. La garantie sur les accessoires d'origine Volvo montés dans le réseau officiel Volvo pendant la période de garantie contractuelle du véhicule suit cette dernière et est de 12 mois au minimum**. De plus, Volvo garantit les éventuelles perforations provenant de l'intérieur de la tôle et dues à la corrosion pendant 12 ans. Pour de plus amples informations sur les conditions et les applications de la garantie 24 mois constructeur et 12 ans contre la corrosion, veuillez consulter votre réparateur agréé officiel Volvo.

VOLVO CAR CONTRAT SERVICE

Choisissez l'option tout compris avec le contrat de service Volvo Komplet. En fonction du nombre de kilomètres que vous parcourez par an, vous pouvez opter pour la formule la plus économique afin de préserver la qualité et la sécurité de votre Volvo. Ce service comprend l'entretien et les réparations imprévues (pièces et main-d'œuvre) pendant la période du contrat.

Pour un budget maîtrisé vous pouvez également choisir le contrat Volvo Klar comprenant les entretiens suivant les préconisations constructeur ou Volvo Klar+ comprenant en plus les pièces d'usure. Consultez dès maintenant votre distributeur agréé car le contrat est à souscrire avant le 6^e mois du véhicule neuf ou 10 000 km.

Choisissez aussi l'option tranquillité avec les extensions de garantie Volvo Komfort. Elles vous permettent de porter la garantie pièce et main-d'œuvre de votre Volvo à 3, 4, 5 ou même 6 ans après sa première mise en circulation (conditions générales disponibles chez votre distributeur agréé).

VOLVO CAR ASSISTANCE

Tout le monde peut être confronté à un incident mineur et, notamment, perdre ses clés ou être victime d'une crevaison. Toute Volvo neuve s'accompagne ainsi d'une assurance-immobilisation complète valable pendant trois ans, 24h/24 partout en Europe. Il suffit d'appeler le standard Volvo Car Assistance (24h/24, Numéro Vert Volvo 0 800 400 960, 00 33 1 49 93 80 59 depuis l'étranger) et vous bénéficierez de l'aide requise.

S'il nous est impossible de résoudre le problème sur place, nous ferons remorquer ou transporter votre voiture jusqu'au garage Volvo le plus proche. Et ce ne sont là que quelques-uns des avantages qui vous seront réservés en votre qualité de propriétaire d'une Volvo. Si vous voulez en savoir plus à cet égard, n'hésitez pas à interroger votre concessionnaire Volvo.

Pour plus d'informations sur les services Volvo, rendez-vous chez un distributeur agréé Volvo ou sur volvocars.com/fr

** La garantie sur les accessoires d'origine Volvo est de 12 mois et reste fixée à 12 mois quand l'accessoire est acheté à titre autonome.



POUR PLUS D'INFORMATIONS SUR NOTRE GAMME ET NOS OFFRES, CONNAÎTRE LES DISTRIBUTEURS AGRÉÉS VOLVO ET CONFIGURER VOTRE VOLVO, VISITEZ NOTRE SITE VOLVOCARS.COM/FR

Tarif au 01/10/2014 valable uniquement en France métropolitaine. Il concerne le type 46-14 VOLVO S60 et V60 et annule et remplace ceux édités précédemment. Les modèles présentés dans ce tarif peuvent être équipés d'options et accessoires disponibles moyennant un supplément de prix ou indisponibles en France.

Les prix, spécifications et données techniques présentés dans ce tarif sont ceux en notre possession à la date de l'impression. VOLVO se réserve le droit de faire sans préavis toutes modifications à ses produits, prix, spécifications, couleurs, matières et données techniques, ou d'en interrompre la fabrication.

Malgré le soin apporté à sa réalisation, ce tarif ne constitue pas un document contractuel. Votre distributeur agréé VOLVO se tient à votre disposition pour vous communiquer les dernières informations.

Cachet du distributeur agréé

VOLVO S60 & V60

Volvo Car France SAS, au capital de 87 000 € - SIREN 479 807 141 RCS Nanterre, Immeuble Nielle - 131-151, rue du 1^{er} Mai - 92737 Nanterre Cedex - France