

Stockholm 2026

Delårsrapport

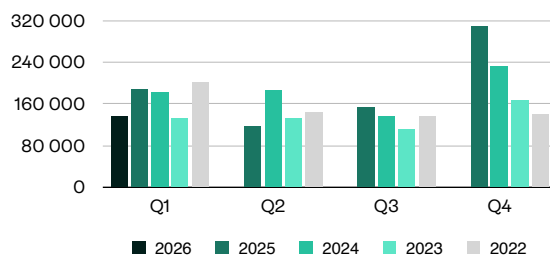
Första kvartalet 2026 (1 januari - 31 mars)

Nedgång på kryptomarknaden ger negativt resultat

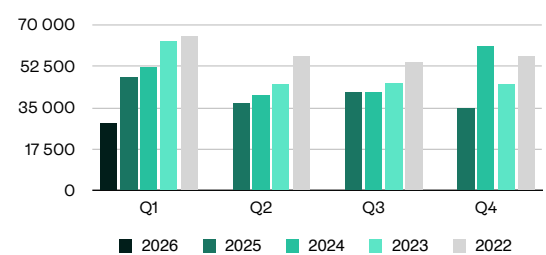
Det första kvartalet i sammandrag (jan-mar 2026)

- Nettoomsättningen minskade med 28 % till 140,5 MSEK (194,1), vilket främst förklaras av lägre ordervolymer under perioden.
- Bruttoresultatet minskade med 32 % till 6 MSEK (8,8), främst till följd av en svag marknadsutveckling och prisnedgång på bitcoin och andra kryptotillgångar. Prisnedgången på kryptotillgångar innebär lägre intäkter från uttagsavgifter, då de är nominerade i krypto, och påverkar även värdet av bolagets lager av kryptotillgångar. Bruttomarginalen uppgick till 4,3 % (4,5).
- Rörelseresultat före av- och nedskrivningar (EBITDA) uppgick till -5,5 MSEK (-3,7), vilket återspeglar en ökad kostnadsbas efter implementering av MiCA, DORA och andra regelverk. Under Q1 påverkades resultatet av engångskonstater hänförliga till VD-byte och ledningsförändringar.
- Rörelseresultatet uppgick till -3,3 MSEK (-5,3). Resultatet inkluderar en återföring av nedskrivning av bolagets TAO-innehav om +2,7 MSEK (0), till följd av att marknadspriset vid kvartalets utgång översteg det bokförda värdet. Planenliga avskrivningar belastade resultatet med -0,5 MSEK (-0,5).
- Periodens resultat uppgick till -3,3 MSEK (-5,4).
- Resultat per aktie baserat på genomsnittligt antal aktier (20 449 600 aktier) uppgick till -0,16 kronor (-0,27).
- Resultat per aktie baserat på genomsnittligt antal aktier efter potentiell utspädning (21 572 847 aktier) uppgick till -0,16 kronor (-0,27).
- Antalet ordrar uppgick till 28,6 tusen (47,6).
- Genomsnittligt ordervärde för köp uppgick till 2,6 KSEK (2,8) och minskade med 8 %, samt genomsnittligt ordervärde för sälj uppgick till 18,6 KSEK (9,8) och ökade med 90 %. Genomsnittligt ordervärde för sälj påverkades av stora OTC-flöden.
- Totalt antal aktiva kunder uppgick till 14,9 tusen (23,7), varav antalet nya aktiva kunder uppgick till 2,4 tusen (4,7).
- Likvida medel vid utgången av det första kvartalet uppgick till 11,4 MSEK (jämfört med 17,3 MSEK per 31 december 2025). Det bokförda värdet av långfristiga kryptotillgångar uppgick till 11,7 MSEK (6,5).

Volym från krypto-handel (KSEK)



Antal krypto-ordrar





Händelser i perioden

Väsentliga händelser under det första kvartalet

Safello lanserar i Finland: den 3 februari lanserade Safello sin verksamhet i Finland. Lanseringen är Safellos första gränsöverskridande etablering och sker med stöd av Safellos tillstånd som leverantör av kryptotillgångstjänster enligt EU:s förordning om marknaden för kryptotillgångar (MiCA). Lanseringen i Finland omfattar samtliga tjänster som Safello erbjuder i dag och inkluderar fullt stöd för betalningar i euro.

Frank Schuil återvände som VD: den 2 mars meddelade Safello att Frank Schuil, medgrundare till Safello återvänder till VD-posten. Styrelsen utsåg samtidigt styrelseledamoten Gustav Röken till ny styrelseordförande.

Övriga händelser i det första kvartalet

Safellos TAO ETP noterad på Nasdaq Stockholm: den 19 mars meddelade Safello att Safello Bittensor Staked TAO ETP (STAO) korslistats på Nasdaq Stockholm. ETP:n, som tidigare endast varit noterad på SIX Swiss Exchange, är nu tillgänglig för handel i svenska kronor på en av Europas ledande handelsplatser.

Safello Labs introducerar automatiserade subnet-insikter: Safello Labs, analys- och innovationsdotterbolaget till Safello, meddelade den 26 mars introduktionen av automatiserade subnet-insikter på Wu-Tao, plattformen som är utformad för att hjälpa användare att navigera och förstå Bittensor-ekosystemet.

Händelser efter periodens utgång

Väsentliga händelser efter kvartalets utgång

Den 6 maj hölls årsstämman för Safello i Stockholm. De huvudsakliga besluten framgår av stämmokommunikén från årsstämman den 6 maj som finns publicerad på bolagets hemsida.

Övriga händelser efter kvartalets utgång

Atoma Studio signerar avtal med första externa kunden: den 9 april meddelade Safello Groups dotterbolag Atoma Studio, som utvecklar compliance-mjukvara för digital finans, att man ingått ett avtal med en kryptovalutabörs avseende användning av Atoma Studios lösning för marknadsövervakning. Avtalet markerar en viktig milstolpe för Atoma Studio, då denna kryptovalutabörs blir den första externa kunden, vilket bekräftar produkt-marknadspassning för Atomas produkt för marknadsövervakning.

Tullverket förlänger ramavtal med Safello: den 14 april meddelade Safello att Tullverket förlängde sitt ramavtal, ramavtalet mellan parterna ingicks i september 2023 till följd av att Safello blev vald som exklusiv leverantör av kryptovalutatjänster i Polismyndighetens offentliga upphandling.

Safello vinner pris för Safello Bittensor Staked TAO ETP (STAO): Den 6 maj meddelade Safello att man mottagit pris tillsammans med sin partner DDA på XENIX ETF Awards Nordics 2026. Priset delades ut den 4 maj på Nationalmuseet i Danmark och Safello mottog priset som ett erkännande av att STAO ETP:n är den första stakade TAO-produkten på den europeiska marknaden.



Koncernens resultat i sammandrag

Nedan visas nyckeltal för kvartalet i jämförelse med motsvarande period föregående år, samt det senaste helåret.

Sammandrag

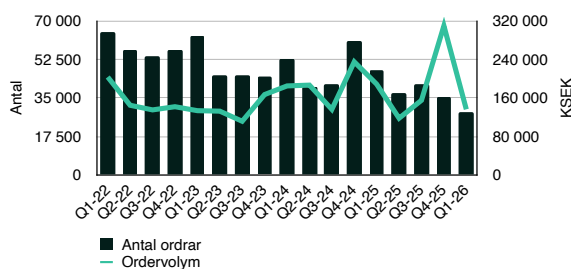
Koncernen

	jan-mar 2026	jan-mar 2025	jan-dec 2025
Nettoomsättning (tkr)	140 504	194 103	807 044
Bruttovinst (tkr)	5 979	8 817	45 323
Bruttomarginal (%)	4,3 %	4,5 %	5,6 %
EBITDA (tkr)	-5 462	-3 709	-7 393
EBITDA-marginal (%)	-95,4 %	-48,1 %	-21,1 %
Rörelseresultat (tkr)	-3 288	-5 295	-15 301
Resultat efter finansiella poster (tkr)	-3 295	-5 426	-15 850
Resultat per aktie före utspädning (SEK)	-0,16	-0,27	-0,78
Resultat per aktie efter utspädning (SEK)	-0,16	-0,27	-0,78
Totalt antal aktiva kunder (antal)	14 935	23 663	63 095
Nya aktiva kunder (antal)	2 416	4 681	15 966
Antal order (antal)	28 633	47 601	161 163
Genomsnittligt ordervärde köporder (SEK)	2 568	2 804	2 728
Genomsnittligt ordervärde säljorder (SEK)	18 558	9 790	17 005

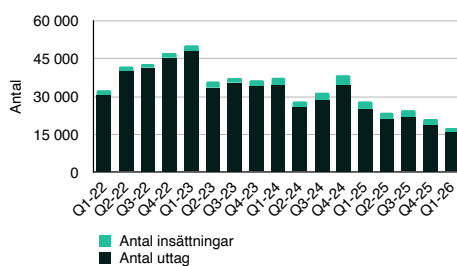


Nyckeldata och grafer

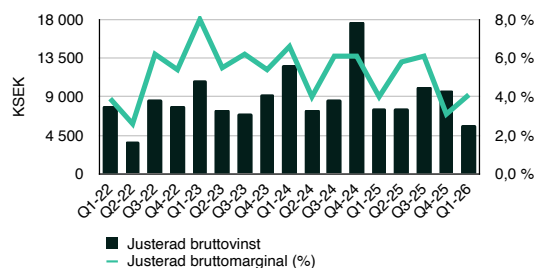
Antal kryptoordrar och ordervolym per kvartal¹



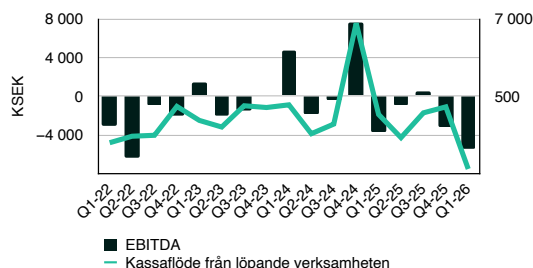
Antal genomförda insättningar och uttag¹



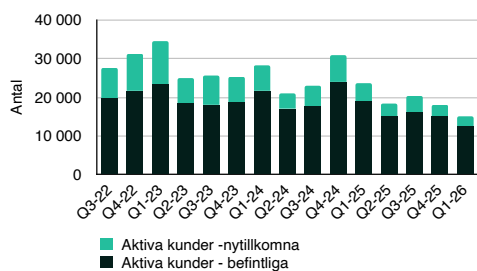
Bruttovinst och bruttomarginal (%)



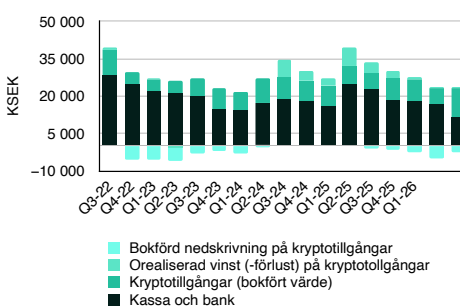
EBITDA och kassaflöde



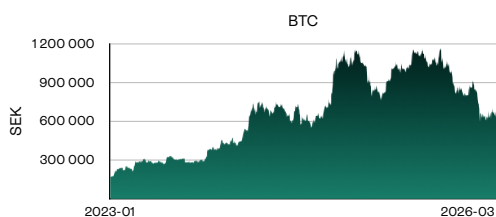
Antal aktiva och nya aktiva kunder²



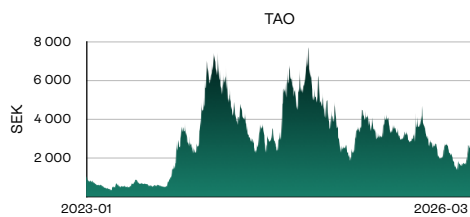
Kassa och långfristiga kryptotillgångar



Bitcoin (BTC) prisutveckling (SEK)³



Bittensor (TAO) prisutveckling (SEK)³



¹ Baserat på Safellos interna data.

² Baserat på Safellos interna data, varav mätperioden inleddes Q2-22.

³ <https://www.coingecko.com/> samt <https://www.riksbank.se/sv/statistik/sok-rantor--valutakurser/>

VD-ord

Kära aktieägare,

Tack för allt stöd. Här är min uppdatering från frontlinjen på Safello.

Kryptomarknaden

Det första kvartalet 2026 präglades av den björnmarknad som tog fart i slutet av 2025. Bitcoin föll ytterligare under perioden och handelsvolymen inom branschen speglar det sentimentet. Vår nettoomsättning minskade med 28 % till 140,5 miljoner kronor jämfört med samma period föregående år, och nettoresultatet uppgick till -3,3 miljoner kronor. Det redovisade resultatet inkluderar en återföring av 2,7 miljoner kronor av den nedskrivning av TAO som gjordes i Q4, i takt med att vårt långsiktiga innehav i TAO återhämtade sig.

Det kommande MiCA-filtret

Vi konkurrerar för närvarande på en marknad där aktörer utan MiCA-licens fortfarande kan erbjuda tjänster till europeiska kunder. Det är en tillfällig snedvridning. Regelefterlevnaden i Europa väntas skärpas påtagligt när MiCA-fristen löper ut den 1 juli. Enligt vissa uppskattningar kan över 80 % av de europeiska kryptobörserna komma att upphöra eller konsolideras. Det innebär inte nödvändigtvis att det blir enklare för Safello, eftersom fler aktörer kan nyttja sin europeiska licens för att komma in på den svenska marknaden.

Atoma kommersiellt gångbart

Från noll till ett. Vitecknade det första kundavtalet för Atoma, med en internationell kryptobörs. Nu rör vi oss från att ifrågasätta den kommersiella bärkraften hos vår kryptoövervakningsplattform, som vi byggt under det senaste året, till att optimera flödet: upprepa processen och skala upp. Målet är en nöjd kund. Sedan tar vi lärdomarna, itererar och utvecklas. Därefter gör vi den andra kunden nöjd, den tredje och så vidare. Enkelt i teorin, svårare i praktiken.

Bittensor (TAO) i rampluset

Vårt Staked TAO ETP handlas nu brett på stora mäklarplattformar i hela Europa. I Sverige inkluderar det Avanza, Nordnet och Montrose. Nästa milstolpe för vår ETP är lanseringen på Euronext Paris.

Decentraliserad artificiell intelligens som tema vinner mark, inte minst efter att ett subnet lyckades träna en LLM med 72 miljarder parametrar och nämndes i ett samtal mellan



Jensen Huang och Chamath Palihapitiya i All In Podcast. Strax därefter dumpade grundaren subnetets tokens. Bittensor Foundation agerade omedelbart genom att införa inlåsningsperioder och priset på TAO har sedan dess stabiliserats och delvis återhämtat sig. Allt detta påminner mig om Bitcoins tidiga dagar med konkurrerande fraktioner under skalningskrigen och Ethereum med DAO-hacket. Det stärker protokollet och övertygelsen hos dem som redan är aktiva i ekosystemet.

Institutionell potential

På den institutionella sidan utforskar vi ett nytt angreppssätt anpassat för den svenska marknaden. Att vara det enda bolaget med en MiCA-licens utfärdad av Finansinspektionen väger tungt när institutionella partners söker en trygg aktör för att minska riskerna kring sitt inträde i krypto.

Det säger sig självt att säljcyklerna är längre, att arbeta med motparternas complianceteam för att uppdatera policyer tar tid, och vi behöver interna förespråkare i dessa organisationer för att driva på i högre takt. Min optimistiska bild är dock att finansiella institutioner i Sverige är snabba att följa när väl den första visar vägen.




Arbetet att stänga gapet mellan intäkter och kostnader

För er som följer noggrant: effektiviseringsåtgärderna som genomfördes i slutet av 2025, besparingar på ungefär 1 MSEK per månad, får full effekt från mitten av Q2. Q1-kostnadsnivån speglar därför fortfarande det högre utgångsläget. Aktieägare bör förvänta sig en påtaglig förbättring av kostnadsraden från och med det andra kvartalet.

Sammanfattning

Rom byggdes inte på en dag, men teamet är taggat på att inte lägga 870 år på det heller.

Med vänliga hälsningar,
Frank Schuil, VD





Verksamhetsöversikt

Safello erbjuder en mäklarplattform för både privatpersoner och företag som möjliggör att på ett säkert sätt köpa och sälja kryptotillgångar med SEK och EUR. Via Safellos plattform kan kunder även förvara, växla (swappa), göra insättningar och uttag av kryptotillgångar. I Safellos utbud ingår de största kryptotillgångarna såsom Bitcoin (BTC) och Ethereum (ETH), samt en rad andra kryptotillgångar. Safello strävar alltid efter ett utökat produktutbud för att möta den efterfrågan som finns på marknaden.

Namnet Safello härstammar från "Safe Fellow", som i en "trygg person" att följa in i kryptovalutaekonomin. Bolagets filosofi är att stärka det finansiella oberoendet genom att inkludera människor i den decentraliserade ekonomin. Safello gör detta genom att vara en brygga mellan den traditionella finansiella ekonomin och ekosystemet för kryptotillgångar. Denna filosofi utgör en viktig grund i verksamheten.

Per den 31 mars hade Safello 425 400 kunder (404 000 kunder per 31 mars 2025) och hade hanterat 1 409 000 ordrar (1 267 000) motsvarande en volym på 4 344 MSEK (3 660)¹. Totalt antal aktiva kunder i det första kvartalet uppgick till 14 935 stycken (23 663 motsvarande period föregående år) och antalet nya aktiva registrerade kunder uppgick till 2 400 stycken (4 680).

Under det första kvartalet uppgick ordervolymen² till 140,5 MSEK jämfört med 194,1 MSEK motsvarande period föregående år, vilket motsvarar en minskning med 28 %. Ordervolymen var 39,1 MSEK (85,1) i januari, 67,2 MSEK (67,7) i februari och 34,2 MSEK (48,9) i mars.

Antal kunder
kumulativt per
2026-03-31

425 400

Antal ordrar
kumulativt per
2026-03-31

1 409 000

Volym
kumulativt per
2026-03-31 (MSEK)

4 344

Antal kunder
kumulativt per
2025-03-31

404 000

Antal ordrar
kumulativt per
2025-03-31

1 267 000

Volym
kumulativt per
2025-03-31 (MSEK)

3 660

¹ Baserat på Safellos interna data, sedan starten 2013, avrundat till närmaste tusental i SEK.

² Baserat på Safellos interna data, avrundat till närmaste tusental i SEK.

Kommentarer om perioden

Resultat och utveckling under det första kvartalet 2026 (Koncernen)

Belopp i parentes avser motsvarande period föregående år om inget annat anges.

Nettoomsättning

Nettoomsättningen för det första kvartalet uppgick till 140,5 MSEK (194,1). Nettoomsättning avser försäljning av Safellos lagerförda kryptotillgångar, avgifter på utförda transaktioner, avgifter på ETP-produkter, samt viss del partnerintäkter. Omsättningen minskade med 28 % jämfört med samma period föregående år, vilket främst förklaras av lägre ordervolymer under perioden.

Övriga rörelseintäkter

Övriga rörelseintäkter uppgick under perioden till 0,3 MSEK (0,3), varav 0,3 MSEK härrör från kursvinster på rörelsefordringar.

Bruttovinst och bruttomarginal

Bruttovinsten uppgick till 6,0 MSEK (8,8), en minskning på 32 % jämfört med motsvarande period föregående år. I jämförelseperioden bidrog även övriga rörelseintäkter till den högre bruttovinsten. Justerad bruttovinst uppgick till 9,7 MSEK (17,7) och justerad bruttovinst exklusive lagerförändring i perioden uppgick till 10,8 MSEK (14,7), motsvarande en minskning om 26 % som hänförs till färre antal ordrar och större volymer som växlats till lägre avgiftsnivåer.

Bruttomarginalen uppgick till 4,3 % (4,5) under perioden. Förändringen i bruttomarginalen hänförs till att ordervolymer minskat jämfört med föregående år.

Rörelsens kostnader

Totala rörelsekostnader under kvartalet uppgick till 11,4 MSEK (12,5). Av dessa uppgick personalkostnader till 4,9 MSEK (6,1), motsvarande en minskning med 20 %, till följd av färre anställda. Resterande del utgjordes av övriga rörelsekostnader om 6,5 MSEK (6,4).

Rörelseresultat

Rörelseresultatet för det första kvartalet uppgick till -3,3 MSEK (-5,3). Planenliga avskrivningar belastade resultatet med -0,5 MSEK (-0,5). Resultatet påverkades positivt av en återföring av nedskrivning av bolagets TAO-innehav om +2,7 MSEK (0), till följd av att marknadspriset vid kvartalets utgång översteg det bokförda värdet.

Resultat efter skatt

Resultatet efter skatt för det första kvartalet uppgick till -3,3 MSEK (-5,4).

Finansiell ställning

Belopp i parentes avser utgången av föregående år (31 december 2025) om inget annat anges.

Goodwill och immateriella anläggningstillgångar

Goodwill uppgick till 0,0 MSEK per 31 mars (0,3) och representerar övervärdet i samband med förvärvet av Rational Money AB minus avskrivningar. Goodwillavskrivningar görs linjärt på 5 år.

Kryptotillgångar som klassas som immateriella tillgångar är investeringar i likvida BTC och TAO-innehav bokade till det lägsta av anskaffningsvärde eller verkligt värde. Per den 31 mars uppgick det bokförda värdet på investeringarna till 11,7 MSEK (6,5). Under det första kvartalet återfördes en tidigare gjord nedskrivning av TAO-innehavet om +2,7 MSEK, till följd av att marknadspriset vid kvartalets utgång översteg det bokförda värdet. Safello kan komma att justera det bokförda värdet framgent om förändringen bedöms väsentlig och reflekterar ett långsiktigt bestående värde.

Övriga immateriella anläggningstillgångar uppgick per 31 mars till 1,3 MSEK (3,9). Balansposten avser aktiverade utgifter för utvecklingsarbeten i Safello Technology Development AB.

Finansiella anläggningstillgångar

Finansiella anläggningstillgångar uppgick till 0,0 MSEK per 31 mars (0,0).

Varulager

Varulager avser kryptotillgångar för försäljning i verksamheten och uppgick per den 31 mars till 3,3 MSEK (4,2). Lagret av kryptotillgångar omsätts med hög frekvens och Safello håller ett lager av de kryptotillgångar som ingår i bolagets utbud.

Lagernivåerna är anpassade för att facilitera den dagliga verksamheten och samtidigt minimera exponering och prisrisk kopplat till kryptotillgångar.

Varulagret värderas till det lägsta av anskaffningsvärde och nettoanskaffningsvärde och lagerförändringen har i det första kvartalet inte påverkat bruttovinsten (0,0 MSEK).

Kortfristiga fordringar

Kortfristiga fordringar uppgick per den 31 mars till 1,3 MSEK (3,8). Fordringarna avser främst att Safello har likviditet (i EUR eller i andra fiatvalutor) hos motparter, till exempel andra likviditetsleverantörer. Att posten minskat hänförs till minskad likviditet hos andra kryptovalutahandelsplattformar.

Kassa och bank

Kassa och bank uppgick per den 31 mars till 11,4 MSEK (17,3). Kassa och bank avser enbart fiat och exkluderar kryptovaluta-innehav och likvida medel hos andra likviditetsleverantörer, då dessa klassificeras som kortfristiga fordringar.

Eget Kapital

Per den 31 mars uppgick eget kapitalet till 23,8 MSEK (27,1). Förändringen om -3,3 MSEK sedan 31 december 2025 består av periodens resultat.

Kortfristiga skulder

Kortfristiga skulder består av kundens pågående kryptotransaktioner, leverantörsskulder och övriga skulder såsom skatter och avgifter, semesterlöneskuld och moms. Per den 31 mars uppgick kortfristiga skulder till 5,5 MSEK (9,2).

Kassaflöde

Belopp i parentes avser motsvarande period föregående år om inget annat anges.

Kassaflöde från den löpande verksamheten uppgick till -5,6 MSEK (-1,1). Förändring av rörelsekapitalet påverkade kassaflödet med -2,2 MSEK (2,8).

Kassaflöde från investeringsverksamheten uppgick till -0,2 MSEK (-1,0).

Totalt kassaflöde för det första kvartalet uppgick till -5,9 MSEK (-2,0).

Resultaträkning i sammandrag

Koncernen

Belopp i KSEK

	jan-mar 2026	jan-mar 2025	jan-dec 2025
Nettoomsättning	140 504	194 103	807 044
Aktiverat arbete för egen räkning	-	821	3 421
Övriga rörelseintäkter	253	279	6 902
Kostnad sålda varor	-134 778	-186 386	-772 046
Bruttovinst	5 979	8 817	45 323
Rörelsekostnader	-6 535	-6 424	-31 962
Personalkostnader	-4 907	-6 101	-20 753
EBITDA	-5 462	-3 709	-7 393
Avskrivningar och nedskrivningar, samt återföring av nedskrivningar av materiella och immateriella anläggningstillgångar	2 174	-1 586	-7 909
Rörelseresultat	-3 288	-5 295	-15 301
Ränteintäkter och liknande poster	34	-	-324
Räntekostnader och liknande poster	-42	-131	-225
Resultat efter finansiella poster	-3 295	-5 426	-15 850
Skatt på periodens resultat	-	-	-
Periodens resultat efter skatt	-3 295	-5 426	-15 850
Hänförligt till:			
Moderföretagets aktieägare	-3 295	-5 426	-15 850
Minoritetsintressen	-	-	-

Balansräkning i sammandrag

Koncernen

Belopp i KSEK

	31 mars 2026	31 mars 2025	31 december 2025
Tillgångar			
Goodwill	-	1 528	278
Kryptotillgångar	11 737	6 196	6 528
Övriga immateriella tillgångar	1 257	1 875	3 859
Materiella anläggningstillgångar	212	305	250
Finansiella anläggningstillgångar	-	69	-
Summa anläggningstillgångar	13 207	9 973	10 915
Varulager	3 316	6 341	4 220
Kortfristiga fordringar	1 288	6 121	3 787
Kortfristiga placeringar	66	36	66
Kassa och bank	11 437	22 882	17 288
Summa omsättningstillgångar	16 107	35 380	25 361
Summa tillgångar	29 313	45 353	36 277
Eget kapital och skulder			
Aktiekapital	1 022	1 022	1 022
Övrigt eget kapital	22 773	36 491	26 067
Summa eget kapital	23 795	37 514	27 090
Kortfristiga skulder	5 518	7 839	9 187
Summa kortfristiga skulder	5 518	7 839	9 187
Summa eget kapital och skulder	29 313	45 353	36 277



Förändring eget kapital

Koncernen

Belopp i KSEK

	Aktiekapital	Övrigt tillskjutande kapital	Annat eget kapital inkl. årets resultat	Ek hänförligt till moderföretagets aktieägare	Summa Eget kapital
Jan - mar 2026					
Ingående balans 1 jan 2026	1 022	101 392	-75 325	27 090	27 090
Periodens resultat	-	-	-3 295	-3 295	-3 295
Utgående balans 31 mars 2026	1 022	101 392	-78 620	23 795	23 795
Jan - dec 2025					
Ingående balans 1 jan 2025	1 022	101 392	-59 475	42 940	42 940
Förfallna teckningsoptioner	-	-	-	-	-
Utgivna teckningsoptioner	-	-	-	-	-
Periodens resultat	-	-	-15 850	-15 850	-15 850
Utgående balans 31 dec 2025	1 022	101 392	-75 325	27 090	27 090

Kassaflödesanalys i

sammandrag

Koncernen

Belopp i KSEK

	jan-mar 2026	jan-mar 2025	jan-dec 2025
Den löpande verksamheten			
Rörelseresultat	-5 462	-5 295	-15 301
<i>Justering för poster som inte ingår i kassaflödet</i>			
Av- och nedskrivningar (samt återföring av nedskrivningar)	2 174	1 586	7 909
Realisationsresultat		18	-5 689
Avkastning kryptotillgångar (staking)	-103	-16	-248
Kursvinst/kursförlust	-	-	-615
Erhållen ränta	34	-	66
Erlagd ränta	-42	-131	-
Betald inkomstskatt	-	-	-
Nettoförändring av rörelsekapital	-2 221	2 786	8 558
Kassaflöde från den löpande verksamheten	-5 620	-1 052	-5 320
Kassaflöde från investeringsverksamheten	-231	-952	-2 278
Kassaflöde från finansieringsverksamheten	-	-	-
Periodens Kassaflöde/förändring av likvida medel	-5 851	-2 004	-7 598
Likvida medel vid periodens början	17 288	24 886	24 886
Likvida medel vid periodens slut	11 437	22 882	17 288

Resultaträkning i sammandrag

Moderbolaget

Belopp i KSEK

	jan-mar 2026	jan-mar 2025	jan-dec 2025
Nettoomsättning	1 865	1 579	4 842
Övriga rörelseintäkter	-	16	5 987
Kostnad sålda varor	-80	-	-46
Bruttovinst	1 785	1 595	10 783
Rörelsekostnader	-1 579	-1 341	-7 079
Personalkostnader	-2 654	-2 717	-10 274
EBITDA	-2 448	-2 464	-6 571
Avskrivningar och nedskrivningar, samt återföring av nedskrivningar av materiella och immateriella anläggningstillgångar	2 714	-1 057	-5 387
Rörelseresultat	265	-3 521	-11 958
Ränteintäkter och liknande poster	28	95	462
Räntekostnader och liknande poster	-77	-9	-226
Resultat efter finansiella poster	216	-3434	-11 722
Bokslutsdispositioner	-	-	2 000
Skatt på periodens resultat	-	-	-
Periodens resultat efter skatt	216	-3434	-9 722



Balansräkning i sammandrag

Moderbolaget

Belopp i KSEK

	31 mars 2026	31 mars 2025	31 december 2025
Tillgångar			
Kryptovaluta	9 281	6 123	6 446
Materiella anläggningstillgångar	15	25	18
Finansiella anläggningstillgångar	40 609	40 184	40 609
Summa anläggningstillgångar	49 904	46 332	47 072
Kortfristiga fordringar	816	3 945	4 472
Kortfristiga placeringar	66	36	66
Kassa och bank	1 287	4 268	1 419
Summa omsättningstillgångar	2 169	8 250	5 957
Summa tillgångar	52 073	54 581	53 030
Eget kapital och skulder			
Aktiekapital	1 022	1 022	1 022
Övrigt eget kapital	44 539	50 612	44 324
Summa eget kapital	45 562	51 634	45 346
Kortfristiga skulder	6 512	2 947	7 684
Summa kortfristiga skulder	6 512	2 947	7 684
Summa eget kapital och skulder	52 073	54 581	53 030



Förändring eget kapital

Moderbolaget

Belopp i KSEK

	Aktiekapital	Överkursfond	Fritt eget kapital inkl årets resultat	Summa Eget kapital
Jan - mar 2026				
Ingående balans 1 jan 2026	1 022	101 392	-57 068	45 346
Periodens resultat	-	-	216	216
Utgående balans 31 mar 2026	1 022	101 392	-56 852	45 562
Jan - dec 2025				
Ingående balans 1 jan 2025	1 022	101 392	-47 346	55 068
Förfallna teckningsoptioner	-	-	-	-
Utgivna teckningsoptioner	-	-	-	-
Periodens resultat	-	-	-9 722	-9 722
Utgående balans 31 dec 2025	1 022	101 392	-57 069	45 346

Kassaflödesanalys i sammandrag

Moderbolaget

Belopp i KSEK

	jan-mar 2026	jan-mar 2025	jan-dec 2025
Den löpande verksamheten			
Rörelseresultat	265	-3 521	-11 958
Justering för poster som inte ingår i kassaflödet			
Av- och nedskrivningar (samt återföring av nedskrivningar)	-2 714	1 057	5 387
Realisationsresultat	-	-	-5698
Avkastning kryptotillgångar (staking)	-	-16	-247
Erhållen ränta	28	95	462
Erlagd ränta	-77	-9	-226
Nettoförändring av rörelsekapital	2 486	1 169	7 474
Kassaflöde från den löpande verksamheten	-12	-724	-4 806
Kassaflöde från investeringsverksamheten	-120	-	1 233
Kassaflöde från finansieringsverksamheten	-	-	-
Periodens Kassaflöde/förändring av likvida medel	-132	-724	-3 573
Likvida medel vid periodens början	1 419	4 992	4 992
Likvida medel vid periodens slut	1 287	4 268	1 419

Övrig information

Transaktioner med närstående

Inga transaktioner med närstående har skett.

Medarbetare

Medelantalet sysselsatta i koncernen, inklusive konsulter, under det första kvartalet uppgick till 26 stycken (jämfört med 28 stycken motsvarande period föregående år). Medelantalet anställda (heltidstjänster exklusive konsulter) under det första kvartalet uppgick till 13 stycken (20). Antalet sysselsatta vid utgången av det första kvartalet uppgick till 26 stycken (30).

Poster som inte ingår i balansräkningen

Safello hanterar digitala tillgångar som tillhör kunder och som innehåses på uppdrag av respektive kund. Med undantag för vad som är nödvändigt för att praktiskt kunna genomföra överföringar av kryptotillgångar åt kunder, lagras alltid kryptotillgångar tillhörande kunder i en separat plånbok baserad på Fireblocks digitala infrastruktur. Balanser avseende respektive kund förs i en intern reskontra, och nettot av kundernas kryptotillgångar skickas regelbundet till den separata plånboken för att säkerställa separation av klientmedel. Eftersom dessa medel inte tillhör Safello och lagras separat tar bolaget inte upp dessa tillgångar och skulder i balansräkningen.

Klientmedel som förvaras i den separata plånboken visas här:

<https://safello.com/sv/proof-of-reserves/>

Säsongsvariationer

Safellos försäljning varierar vanligtvis mellan säsongerna där det första och det fjärde kvartalet tenderar att vara starkast och sommarmånaderna (juni, juli och augusti) tenderar att vara svagare. Därtill är Safellos försäljning och resultat starkt kopplat till rådande marknadsläge för framförallt Bitcoin men också kryptovalutor i stort. Båda dessa faktorer kan leda till starka svängningar i resultatet mellan kvartalen.

Aktieägare och Aktiekapital

Den 31 mars hade Safello Group AB 2 238 aktieägare (jämfört med 2 387 aktieägare per den 31 december 2025).

Safellos aktiekapital uppgick den 31 mars till 1 022 480 SEK (1 022 480). Antal aktier uppgick per den 31 mars till 20 449 600 stycken (20 449 600) och genomsnittligt antal aktier under det

första kvartalet före utspädning var 20 449 600 stycken (20 449 600) och 21 572 847 stycken efter potentiell utspädning (21 572 847).

För första kvartalet föregående år uppgick aktiekapitalet till 1 022 480 SEK, antalet aktier och genomsnittligt antal aktier till 20 449 600 stycken, samt genomsnittligt antal aktier efter utspädning till 21 572 847 stycken.

Framåtblickande uttalanden

Denna delårsrapport kan innehålla uttalanden rörande bland annat Safellos finansiella situation och lönsamhet liksom uttalanden om tillväxt och långsiktig marknadspotential som kan vara framåtblickande. Safello anser att förväntningarna som återspeglas i dessa framåtblickande uttalanden bygger på rimliga antaganden. Framåtblickande uttalanden innefattar emellertid risker och osäkerhetsfaktorer och de faktiska resultaten eller följderna kan skilja sig avsevärt från dem som framförts. Utöver vad som krävs enligt gällande lagstiftning gäller framåtblickande uttalanden endast den dag de framförs och Safello åtar sig inte att uppdatera några av dem mot bakgrund av ny information eller framtida händelser.

Revisor

Bolagets revisor är Öhrlings PricewaterhouseCoopers AB. Denna rapport har inte varit föremål för granskning av bolagets revisor.

Redovisningsprinciper

Safellos kvartalsrapport har upprättats i enlighet med Årsredovisningslagen och Bokföringsnämndens allmänna råd. Tillämpade redovisningsprinciper är enligt K3-regelverket (BFNAR 2012:1). Samma redovisningsprinciper och beräkningsmetoder har använts i kvartalsrapporten som i den senaste årsredovisningen. Kvartalsrapporten har upprättats i överensstämmelse med ÅRL 9 kap, Delårsrapport.

Goodwill

Goodwill utgör skillnaden mellan anskaffningsvärdet och koncernens andel av det verkliga värdet på ett förvärvat dotterföretags identifierbara tillgångar och skulder på förvärvsdagen.

Vid förvärvstidpunkten redovisas goodwill till anskaffningsvärde och efter det första redovisningstillfället värderas den till anskaffningsvärde efter avdrag för avskrivningar och eventuella nedskrivningar. Goodwill skrivs av över den förväntade nyttjandeperioden vilken uppgår till 5 år.

Per varje balansdag gör företaget en bedömning om det finns någon indikation på att värdet av goodwill är lägre än det redovisade värdet. Finns det en sådan indikation beräknar företaget återvinningsvärdet för goodwill och upprättar en nedskrivningsprövning.

Vid prövning av nedskrivningsbehov fördelas goodwill på kassagenererande enheter. Om återvinningsvärdet för en kassagenererande enhet fastställs till ett lägre värde än det redovisade värdet, fördelas nedskrivningsbeloppet, först minskas det redovisade värdet för goodwill som hänförs till den kassagenererande enheten och sedan minskas det redovisade värdet på övriga tillgångar i proportion till det redovisade värdet för varje tillgång i enheten.

En redovisad nedskrivning av goodwill får inte återföras i en senare period.

Immateriella anläggningstillgångar - Kryptotillgångar

Företaget redovisar placeringar och investeringar i kryptotillgångar som immateriella anläggningstillgångar. Det tillämpas ingen planerlig avskrivning på de tillgångar som är kryptotillgångar, detta för att ge en rättvisande bild i enlighet med Årsredovisningslagen.

Per balansdag gör företaget en bedömning om det finns någon indikation på att marknadsvärdet av kryptotillgångar är lägre än det redovisade värdet. Finns det en sådan indikation upprättar företaget en nedskrivningsprövning för att bedöma om nedgången kan bedömas väsentlig och huruvida den kan bedömas som tillfällig eller bestående.

Finansiell Kalender

8 maj 2026	Delårsrapport första kvartal
7 augusti 2026	Delårsrapport andra kvartalet
6 november 2026	Delårsrapport tredje kvartalet
5 februari 2027	Bokslutskommuniké 2026

Denna information är sådan som Safello Group AB är skyldig att offentliggöra enligt EU:s marknadsmissbruksförordning. Informationen lämnades genom nedanstående kontaktpersons försorg, för offentliggörande den 8 maj 2026 kl 8.00 CET.

Certified Adviser

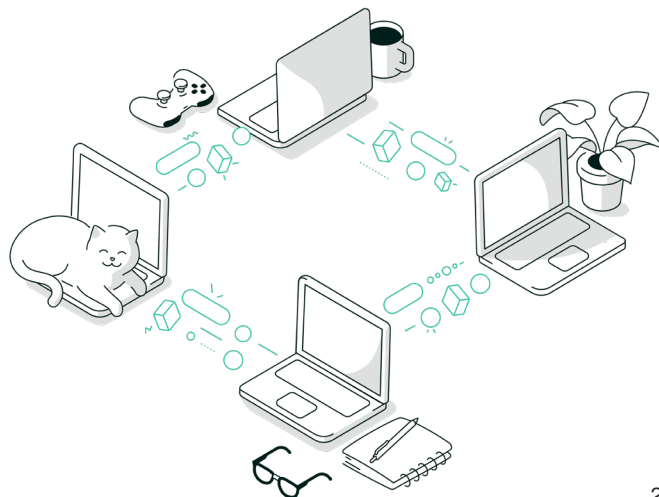
Safello Group AB:s aktie (SFL) är noterad på Nasdaq First North Growth Market, och Amudova AB är utsedd till Certified Adviser.

För ytterligare information, vänligen kontakta:

Mikael Schlaug, Chief Financial Officer
ir@safello.com

Kontaktinformation:

Safello Group AB
info@safello.com / safello.com / +46 10 344 00 50
Box 638, 114 11, Stockholm



Nyckeltalsdefinitioner och begrepp

Antal aktiva kunder: Antalet kunder som genomfört någon form av order (köp, sälj, swap, uttag eller insättning) under mätperioden, baserat på Safellos interna data.

Antal order: Antal exekverade order (köp, sälj och swap) under mätperioden, baserat på Safellos interna data.

Antal registreringar: Antal registrerade kunder under mätperioden, baserat på Safellos interna data.

Bruttomarginal: Bruttovinst (nettoomsättning, aktiverat arbete samt övriga rörelseintäkter reducerat med kostnad sålda varor) dividerat med nettoomsättning, uttryckt i procent.

Fiat: Avser traditionella valutor såsom SEK och EUR.

Genomsnittligt ordervärde: Transaktionsbaserad nettoomsättning (dvs. ordervolym från köp, sälj och swaps) dividerat med antalet exekverade order under mätperioden.

Justerad bruttovinst: Justerad bruttovinst (nettoomsättning reducerad med kostnad sålda varor).

Justerad bruttovinst exklusive lagerförändring: Justerad bruttovinst (nettoomsättning reducerad med kostnad sålda varor, justerat med periodens lagerförändring).

Justerad bruttomarginal: Justerad bruttovinst (nettoomsättning reducerad med kostnad sålda varor) dividerat med nettoomsättning, uttryckt i procent.

Justerat eget kapital: Eget kapital med tillägg för obeskattade reserver reducerat med uppskjuten skatt.

Krypto: Digitala tillgångar såsom kryptovalutor (t.ex. Bitcoin, Ethereum) och andra tokens som bygger på blockkedjeteknik.

Kryptotillgångar: En samlingsbeteckning för digitala tillgångar och kryptovalutor. Omfattar både betalningsvalutor (t.ex. BTC, ETH) och tokens med andra funktioner.

Kryptovaluta: En digital valuta baserad på kryptografi och blockkedjeteknik, som möjliggör decentraliserade och peer-to-peer-transaktioner utan central mellanhand.

Långfristiga kryptotillgångar

Långfristiga investeringar i kryptovaluta som är klassificerade som immateriella anläggningstillgångar i balansräkningen. Kryptotillgångar som ej används ej operativt i verksamheten.

Stablecoin: En kryptovaluta vars värde är kopplat till en stabil tillgång, exempelvis USD eller EUR.

Nettoomsättning: Rörelsens huvudintäkter (köp, sälj och swaps, samt uttagsavgifter), fakturerade kostnader, sidointäkter samt intäktskorrigeringar.

Volym: Verksamhetens nettoomsättning från genomförda krypto-transaktioner (köp, sälj och swap), baserat på Safellos interna data.

Resultat per aktie före utspädning: Periodens resultat efter skatt dividerat med vägt genomsnitt av antal aktier under perioden.

Resultat per aktie efter potentiell utspädning: Periodens resultat efter skatt dividerat med vägt genomsnitt av antal aktier under perioden inklusive potentiell utspädning.

EBITDA: Resultat före finansiella poster, skatt och avskrivningar

EBITDA-marginal: EBITDA i procent av nettointäkter (huvudintäkter efter avdrag för relaterade kostnad sålda varor)

Kassa och bank: Tillgängliga likvida medel i fiat.

