


Delårsrapport

Januari – mars 2019



Januari – mars

- Orderingången under perioden var 1 284 MSEK (568)
- Orderstocken uppgick i slutet av perioden till 6 926 MSEK (7 040)
- Intäkterna uppgick till 820 MSEK (783)
- Rörelseresultatet uppgick till -49 MSEK (-54).
- Periodens resultat uppgick till -41 MSEK (-42)
- Resultat per aktie uppgick till -0,30 SEK (-0,31)
- Kassaflödet från den löpande verksamheten uppgick till 0 MSEK (-14)
- Antal anställda (FTE) vid periodens utgång uppgick till 1 875 (1 804)

Infranord bygger och underhåller järnväg för samhällets bästa. Med 1900 anställda och en omsättning på över 4 miljarder är Infranord marknadsledande i Sverige och en betydande aktör i Norge. Verksamheten kännetecknas av gedigen järnvägs kunskap, hög säkerhet, tydlig ansvarsfördelning och omfattande satsningar på att vara branschens mest uppskattade arbetsgivare. Mer information finns på Infranord.se

Hög ordergång och ökad omsättning

Året har startat bra med en ordergång på 1284 MSEK (568) vilket innebar en dryg fördubbling jämfört med föregående år. Nya affärer under perioden var bland annat basunderhåll av Mäljarbanan och periodisk mätning av spår och kontaktledning. Infranords orderstock uppgick vid periodens slut till 6 926 MSEK (7 040). Rörelseresultatet summerade till -49 MSEK (-54) och kassaflödet från den löpande verksamheten uppgick till 0 MSEK (-14).

Bolaget visade en fortsatt positiv utveckling av säkerhetsarbetet. Olycksfrekvensen var låga 3,1 jämfört med 4,2 motsvarande period föregående år.

I februari kommunicerades att Henrik Löfgren tillträder som Verkställande direktör senast i slutet av sommaren.

Solna, april 2019

Anders Nygårds

tf VD

Koncernens finansiella nyckeltal

MSEK	Mål	Jan-mar 2019	Jan-mar 2018	Jan-dec 2018
Ordergång		1 284	568	3 418
Orderstock		6 926	7 040	6 439
Intäkter		820	783	4 236
Rörelseresultat		-49	-54	113
Rörelsemarginal (%)		-6,0	-6,9	2,7
Periodens resultat		-41	-42	82
Kassaflöde från löpande verksamheten		0	-14	99
Resultat per aktie (SEK)		-0,30	-0,31	0,61
Avkastning på eget kapital (%)	16,0	Neg	Neg	9,9
Avkastning på sysselsatt kapital (%)		Neg	Neg	10,0
Soliditet (%)	33,0	34,3	39,3	38,4
Eget kapital per aktie (SEK)		5,9	5,8	6,2
Räntebärande nettoskuld		425	105	350

Om inte annat anges redovisas beloppen i MSEK. Mål avser ägarens långsiktiga mål över en konjunkturcykel.

Koncernens hållbarhetsnyckeltal

	Mål	Jan-mar 2019	Jan-mar 2018	Jan-dec 2018
Andel kvinnor (tillsvidareanställda)	8,5%	8,7%	8,1%	8,4%
Olycksfrekvens	max 4,5	3,1	4,2	3,5

Marknadsutsikter

Infranords huvudmarknad utgörs av järnvägsrelaterade tjänster inom basunderhåll samt anläggning. Marknadsläget i Sverige och Norge bedöms stabilt under 2019 och på lång sikt bedöms utvecklingen fortsatt positiv.

Sverige

Trafikverkets nationella plan innehåller bland annat ökade investeringar i järnvägsnätet. Planen innebär en positiv effekt på marknaden. Marknaden för basunderhåll bedöms stabil medan marknaden för investering och reinvestering på sikt ökar markant. Trafikverkets plan för kommande upphandlingar visar tidsförskjutningar vilket innebär att den positiva effekten på marknaden bedöms komma tidigast 2020. Även Stockholms läns landstings planer innehåller betydligt ökade investeringar i infrastruktur för spårbunden trafik de kommande åren.

Regeringens utredning om förutsättningarna för att överföra basunderhåll från Infranord till Trafikverket pågår och skall slutföras under senare delen av 2019.

Norge

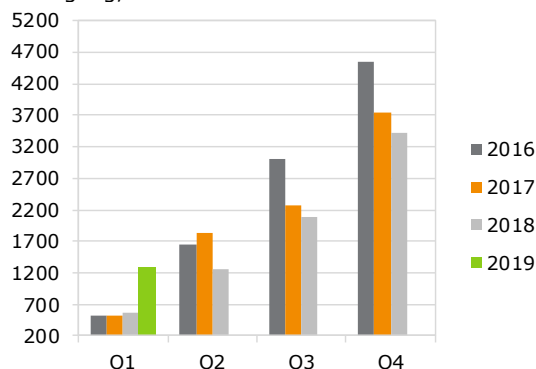
Även i Norge har beslut fattats om ökade investeringar för utveckling av järnvägen. Det har resulterat i planer på ett antal stora projekt. Under 2018 kom ett par större anbud ut på förfågan och under 2019–2021 väntas flera större upphandlingar. De planerade upphandlingarna väntas få gradvis effekt på entreprenadvolymerna i Norge från 2020. Även underhåll planeras att konkurrensutsättas. Sørlandsbanen är först ut med prekvalificering 2021.

Orderingång och orderstock för koncernen

Januari – mars 2019

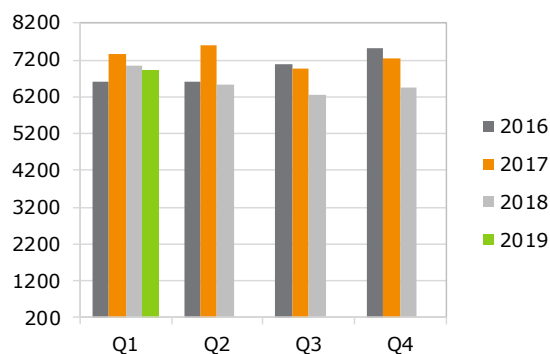
Orderingången för första kvartalet uppgick till 1 284 MSEK (568) vilket var högre än föregående år. Under perioden tecknade Infranord avtal med Trafikverket gällande basunderhåll av Mälardalen, ordervärde 196 MSEK. Dessutom tecknades avtal med Trafikverket avseende periodisk mätning av spår och kontaktledning, ordervärde 219 MSEK.

Orderingång, ackumulerat



Orderstocken vid periodens utgång uppgick till 6 926 MSEK (7 040). Av orderstocken är 2 451 MSEK (2 224) planerat att levereras under 2019.

Orderstock, periodens utgång



Intäkter och resultat för koncernen

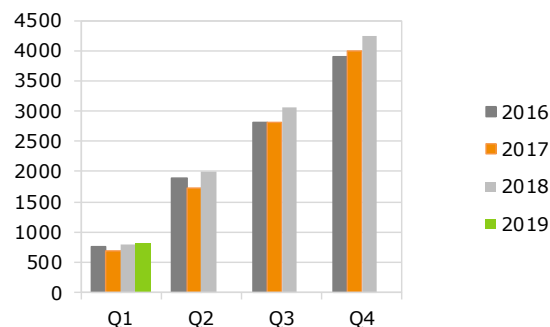
Januari – mars 2019

Intäkter

Koncernens intäkter under kvartalet ökade med 5 procent jämfört med samma period föregående år och uppgick till 820 MSEK (783).

Förändringen beror främst på ökade intäkter från underhållsprojekt.

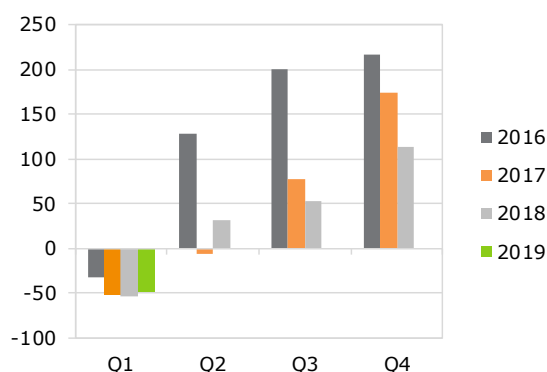
Intäkter, ackumulerat



Resultat

Koncernens rörelseresultat för kvartalet uppgick till -49 MSEK (-54). Resultatet påverkades positivt av omsättningsökningen i perioden.

Rörelseresultat, ackumulerat



Koncernens finansnetto uppgick till -2 MSEK (0).

Aktuell skatt på periodens resultat uppgick till 10 MSEK (12) vilket i huvudsak avser uppskjuten skatt på periodens underskott.

Säsongvariationer

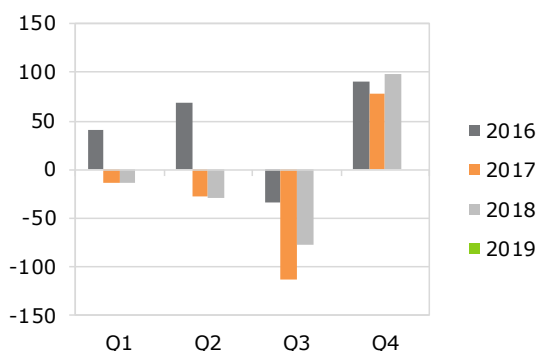
Verksamheten inom Infranord påverkas av stora säsongvariationer, bland annat till följd av vädret. Normalt är därför vinterhalvåret svagare jämfört med resten av året.

Detta innebär att resultatet inte upparbetas linjärt utan att merparten upparbetas under andra och tredje kvartalet. Under högsäsong ökar antalet anställda.

Kassaflöde

Kassaflödet från den löpande verksamheten uppgick till 0 MSEK (-14). Högre resultat påverkade kassaflödet positivt med 3 MSEK jämfört med föregående år. Kassaflöde från förändringar i rörelsekapitalet var 72 MSEK (29).

Kassaflöde från den löpande verksamheten, ackumulerat



Investeringar i finansiella anläggningstillgångar påverkade kassaflödet med -18 MSEK (-15).

Kassaflödet från finansieringsverksamheten uppgick netto till 24 MSEK (28). Amortering av lease-skulld har skett med -11 MSEK (-8).

Koncernens kassaflöde för perioden var -1 MSEK (-2).

Finansiell ställning och likviditet

Likvida medel uppgick vid periodens utgång till 4 MSEK (2).

Koncernens räntebärande skulder utgörs av finansiell lease-skulld uppgående till 300 MSEK (202) varav kortfristig del var 95 MSEK (37). Koncernens räntebärande nettoskulld vid periodens utgång var 425 MSEK (255).

Moderbolaget har en beviljad checkkredit på 300 MSEK (300) vilken vid kvartalets utgång var utnyttjad med 129 MSEK (55).

Per den 31 mars uppgick det egna kapitalet i koncernen till 799 MSEK (782) och soliditeten till 34,3 procent (39,3).

Investeringar, avyttringar och förvärv

Koncernens investeringar i immateriella och materiella anläggningstillgångar uppgick till totalt 17 MSEK (33). Av detta belopp utgör 8 MSEK (3) egenfinansierade investeringar och 9 MSEK (30) avser leasing. Materiella anläggningstillgångar ökade därutöver med ca 160 MSEK hänförligt till nyttjanderättsavtal avseende hyreslokaler till följd av övergången till IFRS 16, se vidare sidan 5. Avyttringar uppgick till 1 MSEK (1). Investeringar i finansiella anläggningstillgångar uppgick till 19 MSEK (15) i form av förvaltningstillgångar i en pensionsplan. Koncernen redovisar nettovärdet av förvaltningstillgångar och pensionsförpliktelse med 163 MSEK (133) under finansiella anläggningstillgångar.

Händelser under rapportperioden

Den 11 mars meddelades att Henrik Löfgren är utsedd till ny VD. Tillträde sker senast i augusti 2019. Tidigare VD Helene Biström slutade 22 mars. Mikael Åstrand tillträdde som tillförordnad VD 23 mars.

Väsentliga risker och osäkerhetsfaktorer

De risker som styrelse och ledning identifierat är främst relaterade till Infranords operativa verksamhet. Att Infranords affärsprojekt leds och styrs på ett effektivt sätt och att rätt leverans sker, är avgörande för lönsamheten.

I samband med de närmaste årens stora pensionsavgångar måste Infranord säkerställa rekrytering och kompetensöverföring för att företaget ska ha förutsättningar att utvecklas på befintliga och nya marknader.

Inom Infranord är bedömning och hantering av risker en del i det löpande arbetet, exempelvis i

anbudsarbete, vid genomförande av affärsprojekt, i samband med organisationsförändringar och vid investeringar. Uppdatering av Infranords övergripande riskkarta sker regelbundet för att säkerställa att lämpliga förebyggande åtgärder kan vidtas.

För ytterligare information om Infranords finansiella risker och riskhantering hänvisas till koncernens årsredovisning för 2018, sidan 34.

Moderbolaget

Infranord AB bedriver verksamhet inom järnvägsanläggning, förvaltar aktier i dotterbolag samt ansvarar för koncernens finansiering och placeringar.

Moderbolagets ackumulerade intäkter under perioden var 786 MSEK (761). Rörelseresultatet för kvartalet uppgick till -42 MSEK (-47).

Infranord AB utgör drygt 90 procent av koncernens verksamhet. Analys av intäkter, resultat och finansiell ställning för koncernen är därför även tillämpliga för moderbolaget, om inget annat anges.

Händelser efter rapportperiodens utgång

Anders Nygårds tog över som tillförordnad VD 5 april efter Mikael Åstrand.

Redovisningsprinciper

Denna bokslutskommuniké är upprättad i enlighet med IAS 34 delårsrapportering samt årsredovisningslagen. Moderbolagets rapport är upprättad enligt årsredovisningslagen och RFR 2 om redovisning för juridiska personer. Samma redovisningsprinciper och beräkningsmetoder har använts i delårsrapporten som i den senaste årsredovisningen med undantag av nedan beskrivna ändrade redovisningsprinciper.

Koncernen tillämpar IFRS 16 från och med 1 januari 2019. Moderbolaget tillämpar inte IFRS 16 i enlighet med undantaget som finns i RFR 2.

Effekter av övergång till IFRS 16 Leasingavtal i sammandrag

Tidigare klassificerade koncernen leasingavtal som operationella eller finansiella leasingavtal baserat på huruvida leasingavtalet överförde de betydande risker och förmåner som ett ägande av den underliggande tillgången medförde för koncernen. Enligt IFRS 16 redovisar koncernen nyttjanderättstillgångar och leasingkulder.

Vid övergången till IFRS 16 har Infranord valt att tillämpa den förenklade övergångsmetoden, modifierad retroaktivitet, och kommer därmed inte att räkna om jämförelsetal. För leasingkontrakt avseende bilar och maskiner som tidigare redovisats som finansiella leasingavtal enligt IAS 17 görs ingen ändring av det redovisade värdet med anledning av övergången. För leasingavtal som tidigare redovisats som operationella värderas leasingkulder till

nuvärdet av framtida leasingbetalningar innan justering för förutbetalda och upplupna leasingavgifter. Nyttjanderättstillgången värderas till ett belopp som motsvarar leasingkulden.

Vid första tillämpning av IFRS 16 har koncernen även använt följande praktiska lätttnadsregler som tillåts enligt standarden:

- Leasingavtal med en återstående leasingperiod på maximalt 12 månader och leasingavtal där underliggande tillgång uppgår till lågt värde redovisas inte i rapporten över finansiell ställning. Dessa kommer att redovisas i rörelseresultatet på samma sätt som tidigare operationella leasingavtal.
- Diskonteringsräntan baseras på koncernens marginella låneränta och kontraktens längd.

Efter införandet av IFRS 16 redovisas leasingavtal initialt som nyttjanderätter med tillhörande skuld den dagen som den leasade tillgången finns tillgänglig för användning av koncernen.

I efterföljande perioder redovisas nyttjanderätten till anskaffningsvärde med avdrag för avskrivningar och eventuella nedskrivningar. Skulden redovisas till upplupet anskaffningsvärde och minskas med gjorda leasingbetalningar. I resultaträkningen redovisas avskrivningar på nyttjanderätter och räntekostnader.

Effekter på de finansiella rapporterna

Koncernen redovisar ökade materiella anläggningstillgångar i form av nyttjanderätter och motsvarande leasingkulder om ca 160 MSEK per 1 januari 2019. Den sammantagna effekten (inkluderande såväl tidigare redovisad finansiell leasing samt operationell leasing) presenteras nedan:

Per 31 december 2018	397 *
Avgifter för kortfristiga leasingavtal	-12
Avgifter för leasingavtal av lågt värde	-10
Justeringar relaterade till sannolikheten för nyttjandet av förlängningsoptioner	56
Summa odiskonterade leasingförpliktelser	431
Diskonteringseffekt på leasingkulder	-13
Per 1 januari 2019	418

* Operationella leasingåtaganden samt finansiell leasingkulld per 31 december 2018.

Infranord lämnar ingen segmentsinformation, med hänsyn till att onoterade statligt ägda bolag, kan bortse från upplysningskraven i IFRS 8 Rörelsesegment.

Solna den 30 april 2019

Anders Nygårds
tf Verkställande direktör

Denna rapport har ej varit föremål för översiktlig granskning av bolagets revisorer

Datum för publicering av kommande finansiella rapporter på www.infranord.se är planerade enligt följande:

Delårsrapport januari – juni 2019	2019-08-02
Delårsrapport januari – september 2019	2019-10-25
Bokslutskommuniké januari – december 2019	2020-02-14 (preliminärt)

För ytterligare information, kontakta:

Anders Nygårds, tf VD	010-121 25 69
Lina Stolpe, CFO	010-121 28 08

Infranord AB, Box 1803, 171 21 Solna, 010-121 10 00, info@infranord.se, Org.nr 556793-3089

Koncernens resultaträkning i sammandrag

MSEK	Jan-mar 2019	Jan-mar 2018	Jan-dec 2018
Intäkter	820	783	4 236
Övriga rörelseintäkter	9	16	43
Summa rörelsens intäkter	830	799	4 279
Driftskostnader	-299	-295	-1 924
Personalkostnader	-407	-388	-1 549
Övriga kostnader	-137	-148	-600
Av- och nedskrivningar av immateriella och materiella anläggningstillgångar	-36	-22	-93
Summa rörelsens kostnader	-879	-853	-4 166
Rörelseresultat	-49	-54	113
Finansiella intäkter	1	2	7
Finansiella kostnader	-3	-2	-10
Summa finansiella poster	-2	0	-4
Resultat efter finansiella poster	-51	-54	110
Inkomstskatt	10	12	-27
Periodens resultat	-41	-42	82
Varav moderbolagets aktieägares andel	100%	100%	100%
Resultat per aktie, SEK	-0,30	-0,31	0,61

Antal aktier för samtliga redovisade perioder är 135 226 547 st.

Koncernens rapport över totalresultat i sammandrag

MSEK	Jan-mar 2019	Jan-mar 2018	Jan-dec 2018
Periodens resultat	-41	-42	82
Poster som ej kommer att omklassificeras till resultat			
Aktuariella vinster/förluster	0	0	0
Poster som kommer att omklassificeras till resultat			
Värdering av finansiella instrument till verkligt värde	0	0	0
Omräkningsdifferens utländska dotterbolag	0	0	-1
Summa totalresultat	-41	-42	81
Hänförligt till:			
Moderbolagets aktieägare	100%	100%	100%

Poster i övrigt totalresultat är angivna netto efter skatt

Koncernens balansräkning i sammandrag

MSEK	31 mar 2019	31 mar 2018	31 dec 2018
TILLGÅNGAR			
Immateriella tillgångar	29	30	29
Materiella anläggningstillgångar	735	565	596
Finansiella anläggningstillgångar	163	133	153
Uppskjuten skattefordran	45	44	36
Summa anläggningstillgångar	971	772	814
Varulager	46	43	37
Upparbetade ej fakturerade intäkter	615	337	420
Kortfristiga fordringar	690	834	911
Likvida medel	4	2	5
Summa omsättningstillgångar	1 355	1 216	1 372
SUMMA TILLGÅNGAR	2 326	1 989	2 186

EGET KAPITAL OCH SKULDER			
Eget kapital	799	782	839
Långfristiga skulder till kreditinstitut	205	165	217
Långfristiga avsättningar	5	20	20
Övriga långfristiga skulder	108	0	0
Summa långfristiga skulder	317	185	237
Checkräkningskredit	129	55	94
Fakturerade ej upparbetade intäkter	198	191	226
Kortfristiga skulder till kreditinstitut	95	37	43
Övriga kortfristiga skulder	789	739	747
Summa kortfristiga skulder	1 211	1 022	1 111
SUMMA EGET KAPITAL OCH SKULDER	2 326	1 989	2 186

Förändringar i koncernens eget kapital i sammandrag

MSEK	Aktie- kapital	Omräknings- differens	Balanserad vinst	Periodens resultat	Summa eget kapital hänförligt till moder- bolagets ägare
Ingående balans 1 januari 2018	135	-8	563	134	823
Disposition av föregående års resultat			134	-134	0
Lämnad utdelning					0
Summa totalresultat för perioden		0	0	-42	-41
Utgående balans 31 mars 2018	135	-8	697	-42	782

MSEK	Aktie- kapital	Omräknings- differens	Balanserad vinst	Periodens resultat	Summa eget kapital hänförligt till moder- bolagets ägare
Ingående balans 1 januari 2019	135	-9	630	83	839
Disposition av föregående års resultat			82	-82	0
Lämnad utdelning					0
Summa totalresultat för perioden		0		-41	-41
Utgående balans 31 mars 2019	135	-9	712	-40	799

Koncernens kassaflödesanalys i sammandrag

MSEK	Jan-mar 2019	Jan-mar 2018	Jan-dec 2018
Resultat efter finansiella poster	-51	-54	110
Justering för poster som inte ingår i kassaflödet	30	29	109
Betald skatt	-51	-19	-85
Kassaflöde från den löpande verksamheten före förändring i rörelsekapitalet	-72	-43	134
Kassaflöde från förändring i rörelsekapitalet	72	29	-35
Kassaflöde från den löpande verksamheten	0	-14	99
Investeringsverksamheten			
Förvärv av materiella anläggningstillgångar	-8	-3	-18
Försäljning av inventarier	1	2	6
Förvärv av finansiella anläggningstillgångar	-18	-15	-58
Kassaflöde från investeringsverksamheten	-25	-16	-70
Finansieringsverksamheten			
Utdelning	0	0	-67
Amortering av lån	-11	-8	-36
Återbetald -/utnyttjad + checkräkningskredit	35	37	76
Kassaflöde från finansieringsverksamheten	24	28	-28
Periodens kassaflöde	-1	-2	1
Likvida medel vid periodens början	5	4	4
Likvida medel vid periodens slut	4	2	5

Moderbolagets resultaträkning i sammandrag

MSEK	Jan-mar 2019	Jan-mar 2018	Jan-dec 2018
Intäkter	786	761	4 058
Övriga rörelseintäkter	12	3	24
Summa rörelsens intäkter	797	763	4 083
Driftskostnader	-279	-277	-1 831
Personalkostnader	-395	-377	-1 499
Övriga externa kostnader	-153	-143	-583
Av- och nedskrivningar av immateriella och materiella anläggningstillgångar	-14	-14	-57
Summa rörelsens kostnader	-840	-810	-3 971
Rörelseresultat	-42	-47	112
Resultat från andelar i koncernföretag	0	-1	-1
Ränteintäkter och liknande resultatposter	1	2	7
Räntekostnader och liknande resultatposter	-1	-1	-7
Summa finansiella poster	-1	-1	-2
Resultat efter finansiella poster	-43	-48	110
Skatt på periodens resultat	9	10	-28
Periodens resultat	-34	-38	82

Moderbolagets rapport över totalresultat i sammandrag

MSEK	Jan-mar 2019	Jan-mar 2018	Jan-dec 2018
Periodens resultat	-34	-38	82
Övrigt totalresultat	0	0	1
Summa totalresultat	-34	-38	83

Poster i övrigt totalresultat är angivna netto efter skatt

Moderbolagets balansräkning i sammandrag

MSEK	31 mar 2019	31 mar 2018	31 dec 2018
TILLGÅNGAR			
Immateriella tillgångar	4	9	5
Materiella anläggningstillgångar	312	341	317
Finansiella anläggningstillgångar	350	288	331
Uppskjuten skattefordran	49	48	40
Summa anläggningstillgångar	715	686	693
Varulager	46	43	37
Upparbetade ej fakturerade intäkter	581	308	390
Kortfristiga fordringar	673	835	904
Likvida medel	0	0	0
Summa omsättningstillgångar	1 300	1 186	1 330
SUMMA TILLGÅNGAR	2 014	1 872	2 024

EGET KAPITAL OCH SKULDER			
Eget kapital	757	737	790
Långfristiga skulder till kreditinstitut	0	0	0
Långfristiga övriga avsättningar	210	192	204
Övriga långfristiga skulder	0	0	0
Summa långfristiga skulder	210	192	204
Checkräkningskredit	129	0	94
Fakturerade ej upparbetade intäkter	198	191	226
Kortfristiga skulder till kreditinstitut	0	0	0
Övriga kortfristiga skulder	721	751	709
Summa kortfristiga skulder	1 048	942	1 029
SUMMA EGET KAPITAL OCH SKULDER	2 014	1 872	2 024

Not 1 Finansiella instrument, värdering till verkligt värde

Finansiella tillgångar och skulder som värderas till verkligt värde utgörs av derivat, vilka på balansdagen var valutaterminer och ränteswappar. Endast tillgångar och skulder klassificerade som Nivå 2 förekommer inom Infranord. Värdering till verkligt värde sker baserat på observerbara marknadsdata.

Redovisat värde (Nivå 2)

Koncernen (MSEK)	31 mar 2019	31 mar 2018
Finansiella tillgångar		
Derivatinstrument	0	-
Summa finansiella tillgångar	0	-
Finansiella skulder		
Derivatinstrument	0	-3
Summa finansiella skulder	0	-3

Finansiella skulder redovisas i balansräkningen under Övriga långfristiga skulder

Redovisade värden för övriga finansiella tillgångar och skulder avser upplupet anskaffningsvärde, vilket bedöms vara en god approximation av de verkliga värdena med hänsyn till att löptid och/eller räntebindningstid uppgår till högst tre månader. En diskontering baserad på gällande marknadsförutsättningar bedöms därför inte leda till några väsentliga effekter på koncernens resultat eller finansiella ställning.

För information om klassificering och värdering av finansiella instrument, se Infranords årsredovisning 2018, not 4.

Not 2 Uppdelning av intäkter

Koncernen (MSEK)	Jan-mar 2019	Jan-mar 2018
Verksamhetsområden		
Drift och underhåll	573	550
Anläggning	229	221
Övrig verksamhet	18	11
Summa	820	783
Tidpunkt för intäktredovisning		
Prestationsåtagandet uppfylls över tid	800	776
Prestationsåtagandet uppfylls vid en viss tidpunkt	20	7
Summa	820	783
Geografisk marknad		
Sverige	784	739
Norge	36	44
Övriga	0	0
Summa	820	783

Definitioner och förklaringar

De alternativa finansiella mått som inte beräknats enligt IFRS och som presenteras i denna rapport utgör inte erkända värderingsprinciper för finansiell ställning eller likviditet enligt IFRS utan används av ledningen för att följa det ekonomiska utfallet av koncernens verksamhet samt koncernens finansiella ställning. Värdering av de alternativa nyckeltal som presenteras i rapporten ska alltid ske tillsammans med den information som framgår av resultaträkning, rapport över finansiell ställning, kassaflödesanalys samt nyckeltal vilka upprättats i enlighet med IFRS.

Ledningen redovisar dessa alternativa finansiella mått eftersom den anser att de är viktiga kompletterande mått på lönsamhet och finansiell ställning, samt att dessa mått ofta används av externa intressenter för att bedöma och jämföra företagsekonomiska utfall och ställning. Vid jämförelse av de alternativa finansiella mått som presenteras här kan beräkningen för andra företag ha skett med olika definitioner vilket gör att utfallet inte är direkt jämförbart.

Definition av finansiella nyckeltal

Resultat per aktie - Periodens resultat dividerat med genomsnittligt antal utestående aktier i perioden.

Definition av alternativa nyckeltal (ej IFRS)

Rörelsemarginal – Rörelseresultat i procent av intäkter (enligt resultaträkning)

Visar lönsamheten för huvudverksamheten, utan hänsyn till kapital eller finansiering. Rörelsemarginalen följs upp internt och används vid branschjämförelser.

Avkastning på eget kapital - Resultat efter finansiella poster och skatt i procent av genomsnittligt justerat eget kapital.

Visar ägarens totala avkastning på tillfört kapital, baserat på rörelsens lönsamhet och finansiell hävstång.

Avkastning på sysselsatt kapital - Rörelseresultat plus finansiella intäkter i procent av genomsnittligt sysselsatt kapital.

Visar avkastning från hela rörelsen, inkluderat finansiella intäkter, på tillfört kapital från ägare och långgivare. Används för att mäta och jämföra koncernens lönsamhet över tid.

Sysselsatt kapital - Totalt kapital (=balansomslutning) minus icke räntebärande skulder inklusive uppskjuten skatteskuld.

Visar tillfört kapital från ägaren och långgivare för att finansiera verksamheten. Används också för beräkning av avkastning på sysselsatt kapital.

Soliditet - Justerat eget kapital i procent av totala tillgångar.

Visar företagets långsiktiga betalningsförmåga. Används för intern och extern jämförelse.

Eget kapital per aktie - Eget kapital vid periodens utgång dividerat med antalet aktier vid periodens utgång.

Visar substansvärdet för företagets aktie och kan jämföras med aktiekursen. För Infranord kan nyckeltalet användas vid branschjämförelse.

Räntebärande nettoskuld – Lång- och kortfristig skuld till kreditinstitut minus likvida medel samt kortfristiga placeringar.

Används för att följa skuldsättningen över tiden samt för att se behovet av återfinansiering.

FTE – Full Time Employee, antalet arbetade timmar i relation till årsarbetstiden.

Används för att följa antalet anställda.

Definition av hållbarhetsnyckeltal

Andel kvinnor - Antal kvinnor relaterat totalt antal anställda (endast tillsvidareanställda).

Olycksfrekvens – Antal olyckor med en dags sjukskrivning eller mer per miljon arbetade timmar ink. inhyrda. Rullande 12 månader.

Specifikation sysselsatt kapital per angiven balansdag

MSEK	31 mar 2019	31 mar 2018	31 dec 2018	31 dec 2017
Balansomslutning	2 326	1 989	2 186	2 012
Långfristiga avsättningar	-5	-20	-20	-22
Fakturerade ej upparbetade intäkter	-198	-191	-226	-212
Övriga kortfristiga skulder	-789	-739	-747	-757
Sysselsatt kapital	1 335	1 039	1 193	1 021
Genomsnitt av IB/UB sysselsatt kapital per angiven balansdag	1 264	1 030	1 107	963

Specifikation räntebärande nettoskuld per angiven balansdag

MSEK	31 mar 2019	31 mar 2018
Långfristig skuld till kreditinstitut	205	165
Kortfristig skuld till kreditinstitut	95	37
Utnyttjad checkräkningskredit	129	55
Likvida medel (minus)	-4	-2
Kortfristiga placeringar (del av Kortfristiga fordringar) (minus)	-	-150
Räntebärande nettoskuld	425	105

Förklaringar

BEST – Ban, El, Signal, Tele

IAS – International Accounting Standard, Internationell redovisningsstandard, tillämplig för bl a börsnoterade företag

IFRS – International Financial Reporting Standard, Internationell standard för finansiell rapportering, för bl a börsnoterade företag

RFR – Rådet för Finansiell Rapportering (rekommendation)