



Medfinansieras av
Europeiska unionen



MED STÖD AV
REGION STOCKHOLM

BEREDSKAPS
LYFTET



PROFESSIONAL
SUPPORT
CENTER

UKRAINARE UNDER TILLFÄLLIGT SKYDD I SVERIGE: UNDERSÖKNINGSRESULTAT JANUARI 2025

Beredskapslyftet (Professional Support Center)



Översikt

Undersökningen genomfördes av den svenska ideella föreningen **Beredskapslyftet**. Undersökningen genomfördes inom projektet Professional Support Center.

Totalt antal svaranden är **1 763 ukrainare** med tillfälligt skydd i Sverige.

Datan samlades in i januari 2025.

Svar samlades in anonymt genom Beredskapslyftets databas och nätverk av ukrainare i Sverige via sociala medier (Telegram, Facebook, e-postutskick). Samt genom direktkommunikation på platser där ukrainare vistas i Sverige.

Syften med undersökningen:

- Att samla in data från ukrainare i Sverige som har tillfälligt skydd på grund av kriget, med målet att bedöma deras framtidsplaner och vilja att stanna i Sverige.
- Att identifiera graden av integration på den svenska arbetsmarknaden och situationen för jobbsökande.
- Att kartlägga de huvudsakliga problemen, utmaningarna och hindren i Sverige.

Demografisk sammanställning



74% kvinnor



22% män



Största gruppen är mellan 26-45 år (62%)

Region: Majoriteten bor i Stockholms län (49.85%), följt av Västra Götalands län (12.83%), Skåne län (6.56%), Uppsala län (4.86%) och Västerbottens län (2.58%).



75% har högre utbildning

Språkkunskaper

Svenska

- Majoriteten av respondenterna (73%) har grundläggande till medelgoda kunskaper i svenska (A1–B1), vilket gör att de kan kommunicera enkelt och föra vardagliga samtal.
- En mindre andel (17%) talar flytande eller behärskar språket på en avancerad nivå (B2–C1/C2).
- 84% studerar svenska aktivt.



49% lär sig svenska genom SFI

Engelska

- Majoriteten av respondenterna (73%) behärskar engelska på olika nivåer, från grundläggande (A1 och A2) till avancerad nivå (C1 och C2). Av dessa har 38% begränsade kunskaper (A1 och A2), medan 34 % har goda till mycket goda färdigheter (B1 till C2).

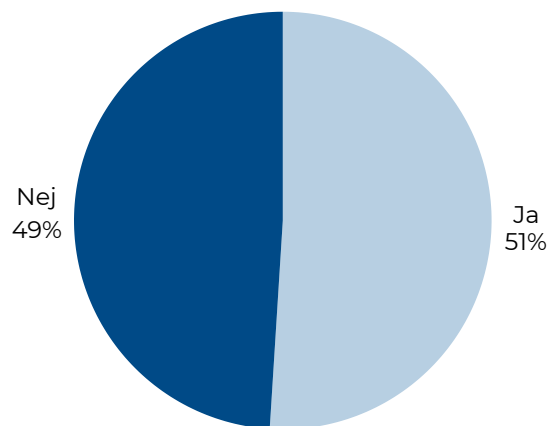
Anställningsstatus i Sverige

För närvarande är 51 % av de svarande anställda i Sverige. Samtidigt är 49% av de svarande inte anställda, varav de flesta aktivt söker arbete.

Den aktuella sysselsättningsnivån har inte förändrats sedan januari 2024, då en liknande undersökning genomfördes bland ukrainare i Sverige.

Arbetar du nu i Sverige?

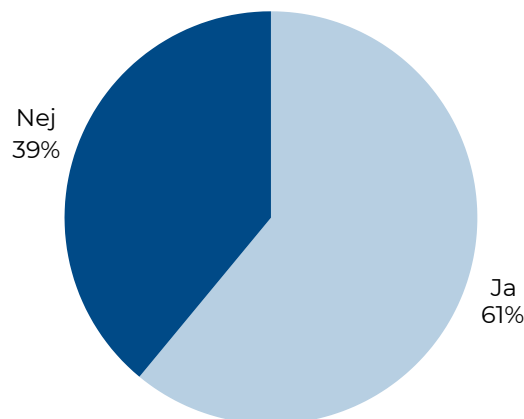
Totalt antal svar: 1470



En majoritet av de svarande (61,13%) söker för närvarande arbete i Sverige, medan 38,87% inte gör det.

Söker du jobb nu i Sverige?

Totalt antal svar: 1456



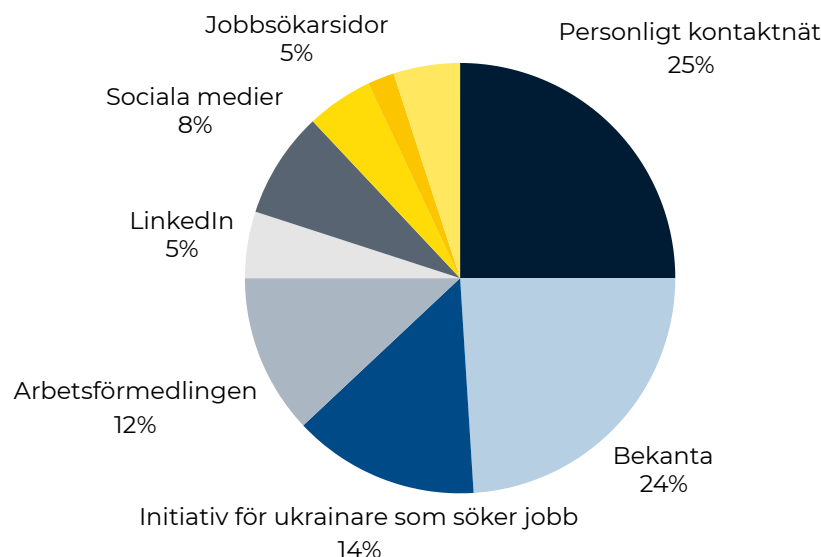
Sätt att hitta jobb i Sverige

Det personliga nätverket spelar en avgörande roll vid jobsökande i Sverige. 25% av de svarande fick sitt jobb genom personliga kontakter och 24% genom vänner eller bekanta. Även civilsamhällesorganisationer har inverkan, där 14% av de svarande fick arbete genom initiativ utformade specifikt för ukrainare som söker jobb. Internetplattformar, inklusive LinkedIn och jobbsökningsidor, används också en hel del.

8% av de svarande använde sociala medier, medan 5 % hittade sitt jobb via LinkedIn. 12% använde Arbetsförmedlingen som verktyg i sitt jobsökande.

Hur hittade du ditt jobb i Sverige?

Totalt antal svar: 742



Typ av anställning och arbetsvillkor

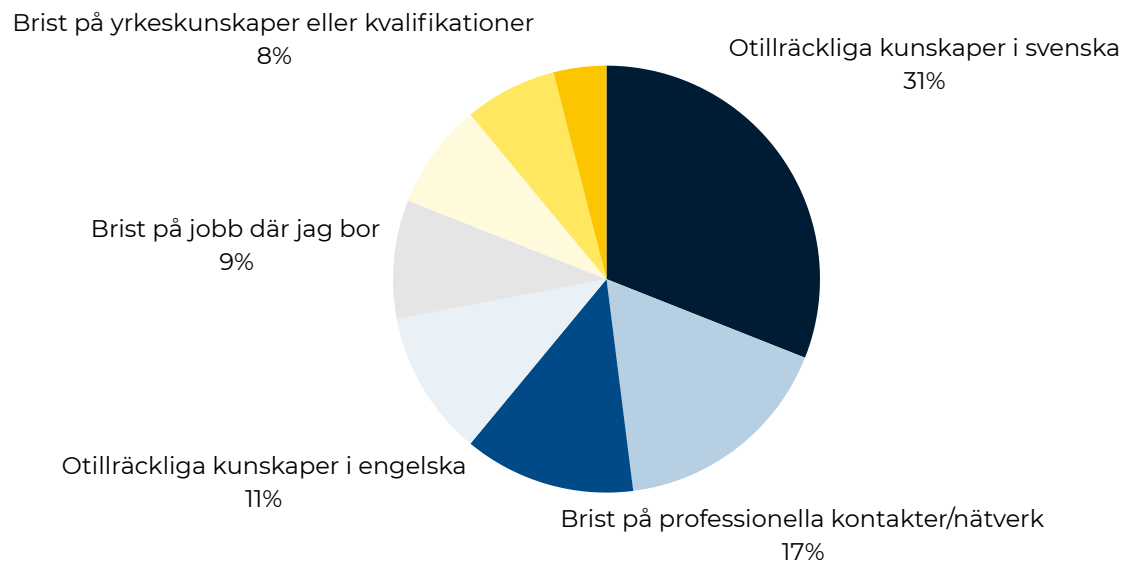
Tillsvidareanställningar på heltid är den vanligaste anställningsformen. 39% av de svarande har en tillsvidareanställning på heltid.

Utmaningar vid jobsökande

31% av de svarande anger att bristande svenska språkkunskaper är det största hindret för att hitta arbete. Dessutom upplever 17% svårigheter på grund av brist på professionella kontakter eller nätverk. Andra vanliga hinder inkluderar begränsade jobbmöjligheter i närområdet (9%), behovet av vidareutbildning eller certifiering (13%) samt korta tillfälliga anställningar på heltid (20%) och på deltid (6%).

Vilka utmaningar mötte du under ditt jobsökande?

Totalt antal svar: 874



Sysselsättning och önskemål gällande jobb i Sverige

Tjänstesektorn dominerar sysselsättningen

Den största andelen av respondenterna (24%) arbetar inom tjänstesektorn, inklusive städning. Det är således det vanligaste arbetsområdet bland deltagarna, med 207 personer inom denna sektor. Intresset för att arbeta i denna bransch är lägre, då endast 4% uppger att de skulle vilja arbeta inom servicebranschen.

Hotell- och restaurangbranschen är fortfarande en stor arbetsgivare

Hotell- och restaurangbranschen sysselsätter 10% av respondenterna. Intresset för framtida anställning är lägre med 5% som vill arbeta inom denna bransch.

Hälso- och sjukvård relativt stor arbetsgivare

8% arbetar idag inom hälso- och sjukvården men endast 5% vill arbeta inom vården.

Låg andel anställda inom IT, men stabil efterfrågan

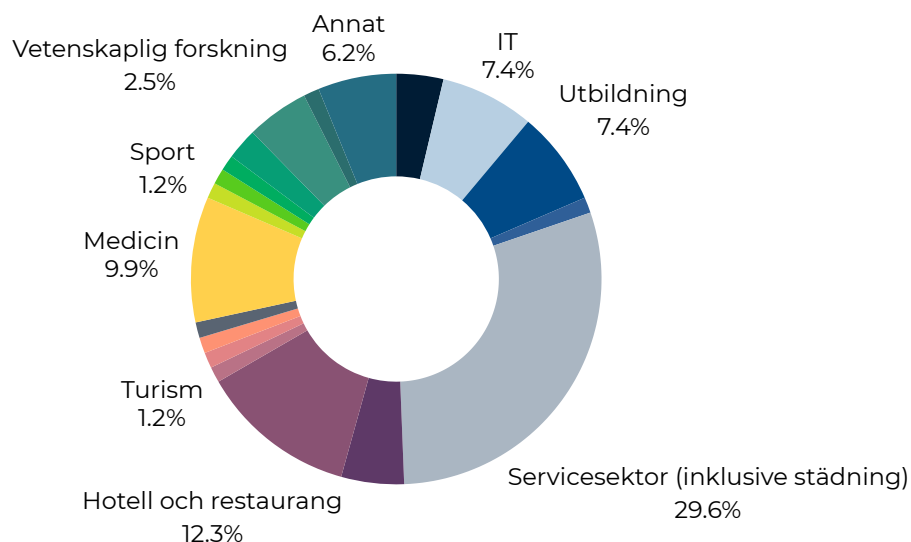
För närvarande arbetar 6% inom IT-relaterade yrken som utveckling, testning och projektledning. Jobbintresset inom denna sektor är 6%.

Utbildningssektorn och social sektor lockar många arbets sökande

7% arbetar för närvarande inom utbildning och 4% inom socialt arbete och integration, men 12% skulle vilja jobba inom utbildning och 8% inom socialt arbete. Detta tyder på en potentiell framtida ökning av arbetskraft inom dessa områden.

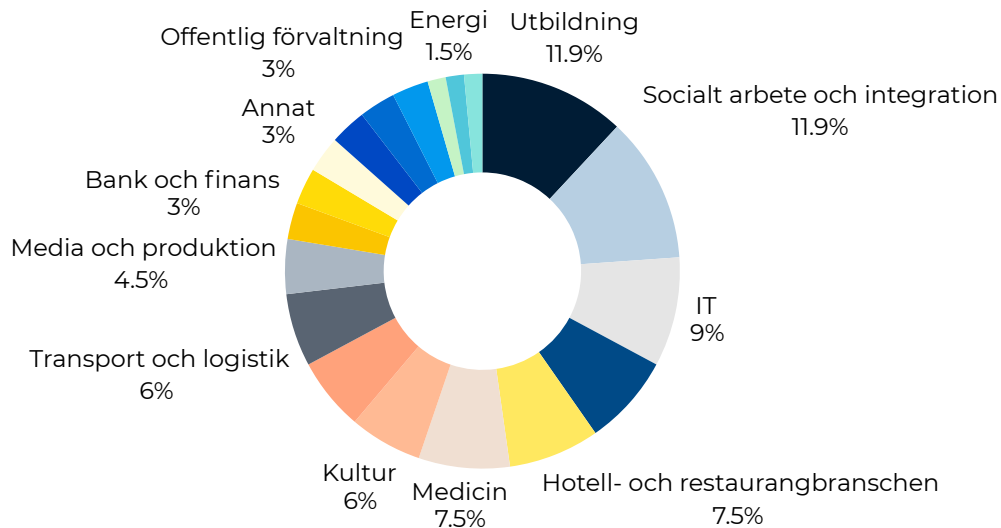
I vilken sektor jobbar du nu i Sverige?

Totalt antal svar: 882



Inom vilken bransch skulle du vilja hitta jobb i Sverige?

Totalt antal svar: 882



Utmaningar vid inträde på arbetsmarknaden

Skillnad mellan sysselsättning och jobbintresse visar på hinder som utbildningskrav, certifieringar och språkkunskaper inom efterfrågade sektorer som utbildning, socialt arbete och IT. Samtidigt är städning och hotell- och restaurangbranschen stora arbetsgivare men mindre attraktiva för arbetssökande, vilket antyder att de ofta ses som tillfälliga jobb.

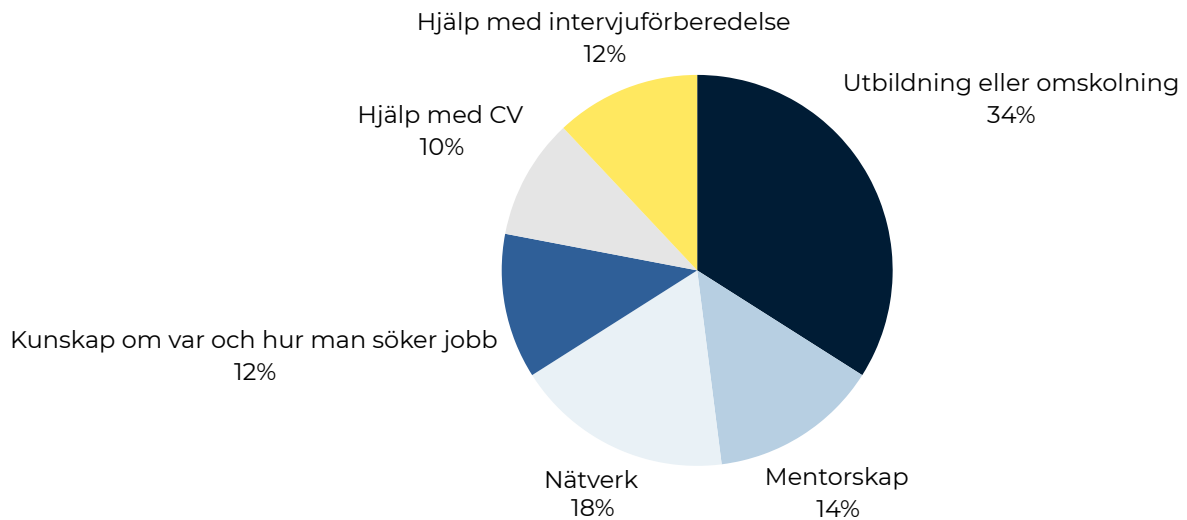
Behov av stöd

Utbildning och mentorskap är de vanligaste stödinsatserna som efterfrågas av de svarande.

34% av de svarande uppgav att de behöver utbildning eller omskolning för att förbättra sina chanser att hitta arbete. Dessutom skulle 18% gynnas av professionella nätverk, och 14% behöver mentorskap eller yrkesvägledning.

Vilket stöd behöver du för att hitta ett jobb i Sverige?

Totalt antal svar: 871

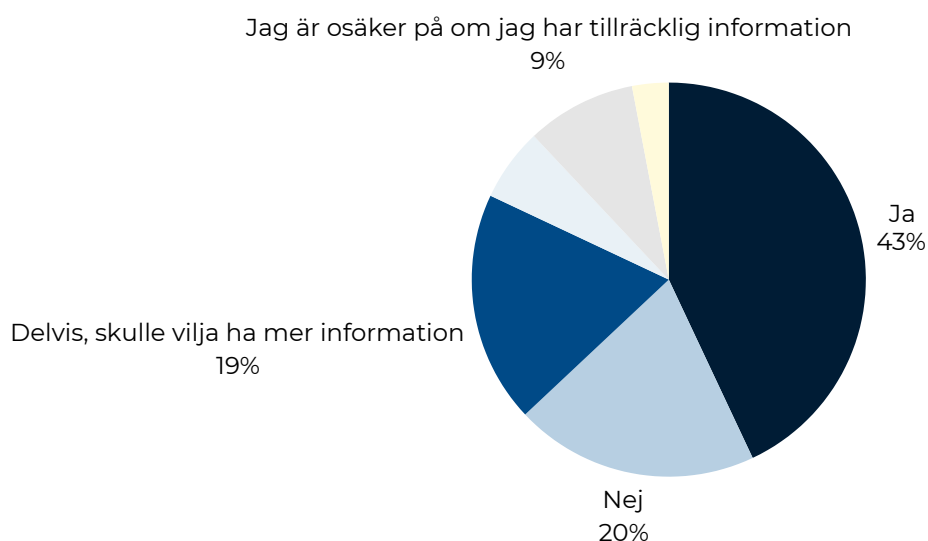


Information om Etableringsprogrammet och Arbetsförmedlingen

Analysen visar att 43,11 % av respondenterna har fått information om Etableringsprogrammet, ekonomiskt stöd och Arbetsförmedlingens insatser, men många vill fortsatt ha mer information.

Har du fått tillräcklig information om Etableringsprogrammet och ekonomiskt stöd (Etableringsersättningen), samt vad som erbjuds vid registrering hos Arbetsförmedlingen?

Totalt antal svar: 863



Utveckling och utmaningar

Mottagande av personnummer

86% av ukrainarna i Sverige har fått ett personnummer, vilket har haft en positiv inverkan på deras vistelse i landet enligt 49%.

Ekonomiskt välbefinnande i gruppen

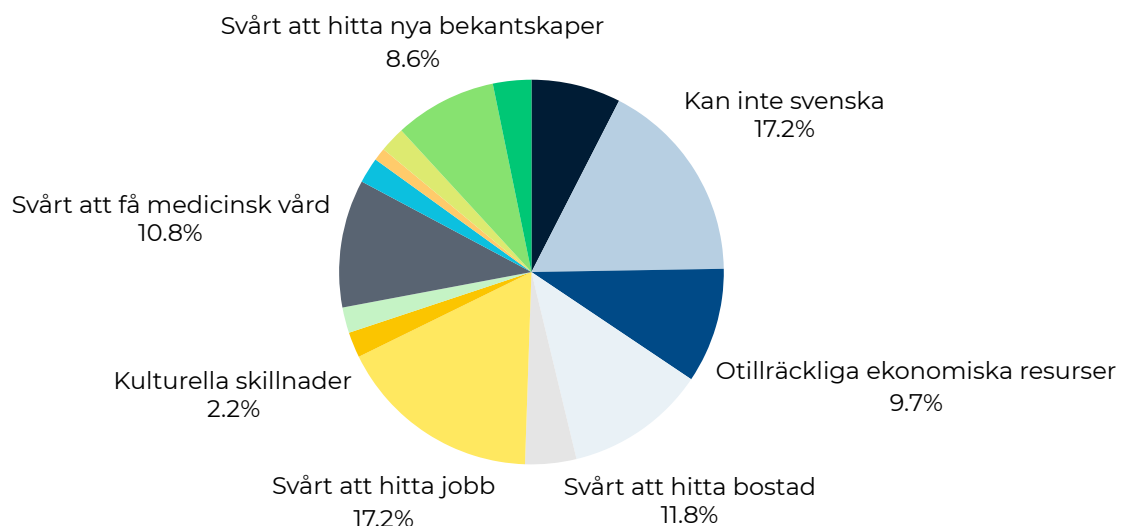
65% har en tillräcklig ekonomisk nivå för att köpa mat och kläder. 24% av respondenterna har tillräckligt med pengar för mat men har inte råd med kläder för sig själva och sina nära i Sverige. 7% av respondenterna har inte tillräckliga resurser för att köpa mat till sig själva och sina familjer.

Språkbarriär och svårigheter att hitta arbete

De största utmaningarna för respondenterna handlar om språkbarriärer. 16,17% har svårt att kommunicera på svenska, medan 7% inte talar engelska. Svårigheter att hitta bostad (11 %) och arbete (16 %) är också vanliga. 9% upplever ekonomiska svårigheter att försörja sina familjer, och 10% har problem med att få medicinsk vård. Generellt visar resultaten att språk och arbetsmarknad är de mest påtagliga hindren för ukrainare i Sverige.

Vilka är de största utmaningarna ni möter i Sverige?

Totalt antal svar: 1398



Avsikter att stanna

Ukrainare planerar att stanna i Sverige tills det tillfälliga skyddsdirektivet löper ut. Den stora majoriteten (94%) av de ukrainska flyktingarna planerar att stanna i Sverige tills det tillfälliga skyddsdirektivet löper ut i mars 2026.

Planerar du att stanna i Sverige till dess att direktivet om tillfälligt skydd upphör att gälla (mars 2026)?

Totalt antal svar: 1527



Intresse för att stanna i Sverige efter mars 2026

En majoritet (85%) av de ukrainska flyktingarna uttrycker en vilja att bo och arbeta i Sverige permanent om möjligheten ges. 5% planerar att återvända till Ukraina om förhållandena förbättras.

Skulle du kunna tänka dig att stanna i Sverige efter att det tillfälliga direktivet har löpt ut, om möjlighet ges?

Totalt antal svar: 1527



Hinder för återvändande till Ukraina

Bland dem som överväger att återvända till Ukraina identifierades flera hinder. De största orosmomenten är personlig säkerhet (19%), politisk instabilitet (19%) och brist på arbete med tillräcklig inkomst (17%). Dessutom anser 14% att levnadsförhållandena är otillräckliga, medan 9% saknar bostad att återvända till.

Slutsatser

Resultaten visar att ukrainare i Sverige har en god grundläggande språkkunskap, där majoriteten har en grundläggande eller medelgod nivå i svenska. Att hälften av respondenterna studerar svenska via SFI, medan en tredjedel lär sig på egen hand.

Utbildningsmässigt framstår bilden som positiv, då 75 % av ukrainarna i Sverige har högre utbildning – en siffra som varit oförändrad sedan den första undersökningen 2022.

Vidare har 86 % erhållit personnummer under det senaste året, vilket i sin tur har medfört en förbättrad tillgång till samhällstjänster och en upplevd positiv påverkan på livskvaliteten.

Den långsiktiga ambitionen att etablera sig i Sverige understryks av att 94 % av de ukrainska flyktingarna planerar att stanna fram till mars 2026, medan 85 % uttrycker en vilja att bo och arbeta permanent i landet om möjligheten ges. Säkerhetsrisker, politisk instabilitet och ekonomiska förhållanden i Ukraina framstår som de främsta hindren för ett frivilligt återvändande, vilket innebär att endast en liten andel överväger att återvända till sitt hemland.

På arbetsmarknaden dominerar tjänstesektorn (inklusive städning) med 24 % av sysselsättningen, följt av hotell och restaurang (10 %), hälsovård (8 %), utbildning (6 %) samt IT-sektorn (6 %).