

EU OCH SVERIGE SATSAR LÅNGSIKTIGT PÅ BIOGAS I OMSTÄLLNINGEN TILL EN CIRKULÄR EKONOMI

VÄSENTLIGA HÄNDELSE TREDJE KVARTALET 2021

- Regeringen har föreslagit en utökad och långsiktig satsning på biogas fram till och med 2040.
- Stabil hög produktion i den norska anläggningen.
- Tillväxtplanen går framåt, i Norge går Skogn II enligt plan och i Sverige har investeringsbeslut för Stockholm Bio-LNG (flytande biogas) projektet tagits.
- Utvidgat avtal avseende leverans av Bio-LNG (flytande biogas) med holländska tankstationskedjan Rolande har signerats.

RESULTAT TREDJE KVARTALET 2021

- Söld energi ökade med 3,8% och uppgick till 90,2 (86,9) GWh.
- Nettoomsättningen uppgick till 95,4 (81,5) MSEK, motsvarande en ökning med 17,1%.
- Summa intäkter, inklusive aktiverat arbete, ökade med 15,8% och uppgick till 111,1 (95,9) MSEK.
- EBITDA uppgick till 29,0 (22,9) MSEK.
- Operativ EBITDA uppgick till 23,3 (17,9) MSEK.
- Operativ EBITDA marginal var 23,0 (20,4) %
- Resultat efter skatt uppgick till -4,9 (-11,8) MSEK.
- Resultat per aktie, före och efter utspädning, uppgick till -0,16 (-0,70) SEK.
- Kassaflöde från löpande verksamheten uppgick till 27,0 (-14,9) MSEK.

VÄSENTLIGA HÄNDELSE EFTER PERIODENS SLUT

- Avtal med teknikleverantör för flytande biogas (Bio-LNG) projektet i Stockholm har signerats.
- Den norska anläggningen har erhållit ISCC-certifiering och kan därmed erbjuda en premium Bio-LNG med granskade bevis på hållbarhet.
- Tvisteprocessen med leverantören i Norge har lösts genom undertecknande av ett förlikningsavtal mellan parterna.
- Inga andra väsentliga händelser har skett efter periodens slut.

KONCERNEN	3 månader			9 månader			12 mån
	jul-sep 2021	jul-sep 2020	Δ	jan-sep 2021	jan-sep 2020	Δ	Helår 2020
MSEK. om ej annat anges							
Söld GWh	90,2	86,9	3,8%	273,0	268,7	1,6%	354,7
Nettoomsättning	95,4	81,5	17,1%	289,0	256,1	12,9%	338,4
Övriga intäkter	11,4	11,0	3,7%	22,1	35,5	-37,6%	51,8
Summa intäkter, inkl aktiverat arbete	111,1	95,9	15,8%	326,5	304,1	7,4%	407,4
EBITDA	29,0	22,9	27,0%	67,5	59,8	12,8%	80,6
Operativ EBITDA	23,3	17,9	30,4%	61,7	55,3	11,6%	70,3
Operativ EBITDA %	23,0%	20,4%	2,6pe	20,2%	20,1%	0,1pe	19,1%
Rörelseresultat	8,5	1,6	na	6,7	-5,6	na	-6,0
Resultat per aktie (SEK) ¹	-0,16	-0,70	na	-1,30	-3,04	na	-2,07
Kassaflöde fr löpande verksamheten	27,0	-14,9	na	44,9	47,0	-11,9%	89,4
Soliditet	30,2%	14,9%	15,0pe	29,9%	14,9%	15,0pe	33,9%

1) Antal aktier för jämförande period har dividerats med 10 för att få jämförbara data i och med den sammanslagning av aktier som skedde under hösten 2020 då 10 aktier slogs samman till 1.



MATTI VIKKULA
CEO

KONCERNENS MÅL

- Produktionskapaciteten ska uppgå till biogas motsvarande minst 700 GWh 2024.
- Rörelseintäkterna ska uppgå till minst 750 MSEK 2024.
- Operativ EBITDA-marginal ska uppgå till minst 30% 2024.
- Soliditeten ska löpande vara minst 25%.

Efterlängtat EU-besked ger förutsättningar för framtida tillväxt

I tredje kvartalet fick vi det efterlängtade förslaget från EU som fastslår att biogas är en viktig del av EU:s gröna omställning för att nå målet om att bli världens första klimatneutrala region senast 2050. EU föreslår att en tredjedel av investeringarna på 1,8 biljoner euro ska gå till den "gröna given" i vilken biogas ingår som en del av omställningen. För vår del var det också viktigt att Sveriges regering i sin höstbudget lämnade besked om en utökad och långsiktig satsning på bland annat biogas fram till och med 2040. För biogas specifikt handlar det nästa år om ett nytt produktionsstöd på cirka 500 MSEK för att därefter öka till 700 MSEK per år. Därutöver föreslås satsningen på Klimatklivet att väsentligen utökas. Budgetpropositionen beslutas av riksdagen i november och stödpaketet planeras därefter införas 2022. Syftet med satsningarna är att skapa en cirkulär ekonomi och ställa om till mer hållbar energi inom transportsektorn och industrin (Energigas Sverige). Det är ett avgörande besked för oss och hela biogasmarknaden då det skapar långsiktiga spelregler för producenter, tillverkare av fordon och transportföretag för att nämna några. Det innebär också att, givet att budgeten antas av riksdagen, riskerna med att investera i biogas väsentligt har reducerats jämfört med tidigare eftersom biogas nu är långsiktigt bekräftat inom hela EU.

Vid sidan av politiska besked har verksamheten utvecklats enligt förväntningar. Vi har fortsatt att utveckla samt investera i kapacitetsutbyggnad och skapa förutsättningar för att nå våra tillväxtmål. Utbyggnaden av Skogn II i Norge flyter på bra, och vi räknar med att kunna starta leveranser under andra halvåret 2022. I Sverige tecknade vi även avtal om utökad produktionskapacitet av flytande biogas (Bio-LNG) inom Stockholm Bio-LNG projektet.

VÄSENTLIGA HÄNDELSE UNDER TREDJE KVARTALET 2021

EU OCH SVERIGE SATSAR LÅNGSIKTIGT PÅ BIOGAS

Förslag från EU som fastslår att biogas är en viktig del av EU:s gröna omställning för att nå målet om att bli världens första klimatneutrala region senast 2050. Sveriges regering har höstbudgeten angivit en utökad och långsiktig satsning på biogas fram till och med 2040. Det innefattar ett nytt produktionsstöd på ca 500 MSEK för att därefter öka till 700 MSEK per år. Därutöver föreslås att satsningen på Klimatklivet väsentligen utökas.

STABIL HÖG PRODUKTION I NORGE

Anläggningen i Norge har under kvartalet haft hög och stabil produktion. Tidigare genomförda

Efter förhandlingar med nederländska gasdistributören Rolande, som har ett 20-tal tankstationer i landet, har vi nu utökat vårt avtal om leveranser av flytande biogas (Bio-LNG) från Sverige och Norge. Vi räknar med att de första leveranserna till Rolande startar under andra halvan av nästa år och att årsvolymerna på sikt kommer uppgå till ca 90 GWh.

Vi ser fortsatt covid-19-effekter med viss negativ påverkan på den svenska verksamheten vilket innebär att anläggningarna inte utnyttjat sin fulla kapacitet. Verksamheten i Norge utvecklas som förväntat och levererar betydligt bättre än föregående år. Verksamheten i Korea levererade ett stabilt kvartal som var något bättre än föregående år. Prishöjningar av fossila bränslen antas påverka oss positivt, inte minst kortsiktigt.

Sammanfattningsvis ett operationellt positivt kvartal där våra totala biogasleveranser ökade från 87,0 GWh till 90,2 GWh motsvarande +3,8% jämfört med föregående år. De totala rörelseintäkterna i tredje kvartalet, vilket är årets svagaste kvartal försäljningsmässigt, ökade med 15,8% och uppgick till 111,1 MSEK. Operativ EBITDA ökade med 30,4 procent och uppgick till 23,3 MSEK motsvarande en marginal på 23,0%.

Det är mycket positivt att marknaden utvecklas enligt våra förväntningar och att efterfrågan på flytande biogas (Bio-LNG) ökar främst drivet av den tunga transportsektorn. Vi förväntar oss en fortsatt god långsiktig utveckling med beskederna från EU (EC Green Deal) samt beskedet från Sveriges regering om kraftigt ökade satsning på produktion av biogas i Sverige.

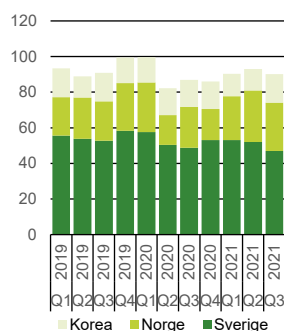
underhållsätgärder har varit lyckosamma för produktionen över tid.

UTVIDGAT LEVERANSAVTAL AV BIO-LNG

Utvidgat leveransavtalet med holländska gasdistributören Rolande om leveranser av flytande biogas (Bio-LNG) till Rolandes distributionsnät av tankstationer. Roland distribuerar gas i Nederländerna, Belgien och Tyskland. Avtalets volymer ersätter ett tidigare publicerat avtal.

TILLVÄXTPLANEN GÅR FRAMÅT

Projektet i Norge går framåt och enligt plan. I Sverige har investeringsbeslut tagits för projektet Stockholm Bio-LNG (flytande biogas). Planeringen av projektet fortskrider med nästa fas.

Såld energi
koncernen, GWh

KONCERNENS OMSÄTTNING OCH RESULTAT

TREDJE KVARTALET

Koncernens nettoomsättning ökade med 17,1% och uppgick till 95,4 (81,5) MSEK.

Summa intäkter, bestående av försäljning, biogasstöd och aktiverade kostnader, uppgick till 111,1 (95,9) MSEK. Posten övriga rörelseintäkter inkluderar främst biogasproduktionsstöd samt jämförelsestörande poster. Under tredje kvartalet slöts avtal om en kompensation från en kund om 5,8 MSEK som ett led i den gemensamma uppgörelsen om att lösa upp tidigare ingånget avtal avseende leveranser av Bio-LNG (flytande biogas). Posten är en jämförelsestörande post i kvartalet.

Kostnaderna för råvaror och förnödenheter låg i stort sett i nivå med föregående år och uppgick till 42,6 (42,8) MSEK. Personalkostnaderna uppgick till 19,8 (16,3) MSEK och ökade med 3,5 MSEK jämfört med föregående år, främst baserat på förvärvet av Ekdalens Biotransporter AB som skedde i december 2020. Det är från den tidpunkten som bolaget konsoliderades. Ekdalens har 16 anställda.

Koncernens EBITDA ökade med 6,2 MSEK och uppgick till 29,0 (22,9) MSEK i kvartalet. EBITDA påverkades i jämförelseperioden av försäkringsersättning i den norska verksamheten på 3,5 MSEK samt

statligt stöd kopplat till covid-19 på 1,6 MSEK. I innevarande period påverkades EBITDA av kompensationsavtalet om 5,8 MSEK. Operativ EBITDA uppgick till 23,3 (17,9) MSEK.

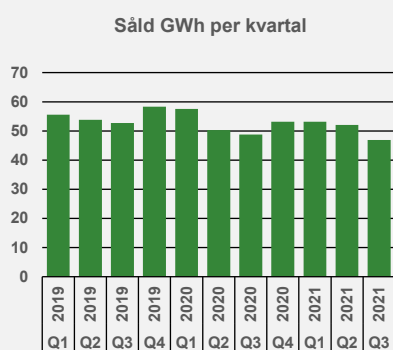
Rörelseresultatet uppgick till 8,5 (1,6) MSEK. Koncernens resultat efter skatt uppgick till -4,9 (-11,8) MSEK, varav 1,4 (-1,4) MSEK kommer från valutakursdifferenser. Av- och nedskrivningar av anläggningstillgångar uppgick till -20,3 (-21,0) MSEK. Finansiella kostnaderna uppgick till -15,6 (-12,3) MSEK. De finansiella kostnaderna består främst av externa räntor. Mindre del av de finansiella kostnaderna avser periodiserade finansiella kostnader hänförliga till den emitterade obligationen.

PROFORMA OMSÄTTNING OCH RESULTAT

Proforma för 2020 inkluderar antagande att Ekdalens verksamhet varit helägt dotterbolag hela 2020. Nettoomsättningen januari till september 2020 uppgick till proforma 294,0 MSEK. EBITDA uppgick januari till september 2020 till 78,6 MSEK och operativ EBITDA uppgick till 74,3 MSEK. Operativa EBITDA-marginalen uppgick till 23,7%. Ekdalens förvärvades 18 december 2020 och det är från det datumet som bolaget konsolideras.

MSEK	Pro forma		
	jan-sep 2021	jan-sep 2020	Helår 2020
Nettoomsättning	289,0	294,0	385,6
EBITDA	67,5	78,6	103,6
EBITDA %	20,7%	23,0%	22,8%
Operativ EBITDA	61,7	74,3	93,3
Operativ EBITDA%	20,2%	23,7%	22,4%

AFFÄRSOMRÅDE SVERIGE



Händelser under kvartalet

- Volymen fortsatt delvis påverkad av covid-19 men även relaterad till mindre produktionsstopp
- Investeringsbeslutet för Stockholm Bio-LNG projektet har beslutats. Miljö-tillståndet för utbyggnad av Mönsterås har erhållits.

SVERIGE	3 månader			9 månader			12 mån
	jul-sep	jul-sep	Δ	jan-sep	jan-sep	Δ	Helår
MSEK, om ej annat anges	2021	2020		2021	2020		2020
Såld GWh	46,9	48,8	-3,8%	151,5	156,7	-3,3%	209,8
Nettoomsättning	56,1	46,5	20,7%	176,0	151,3	16,3%	203,7
Övriga intäkter	5,3	5,5	-3,6%	14,6	23,5	-37,9%	26,5
Summa intäkter, inkl aktiverat arbete	64,2	55,2	16,2%	201,7	175,2	15,1%	241,5
Rörelsekostnader	-44,4	-42,0	-5,8%	-148,4	-132,1	-12,4%	-182,3
EBITDA	19,8	13,3	49,0%	53,2	43,2	23,3%	59,1
Operativ EBITDA	19,8	13,3	49,0%	53,2	43,2	23,3%	59,1
Operativ EBITDA %	32,3%	25,6%	6,7%	27,9%	24,7%	3,2%	25,7%

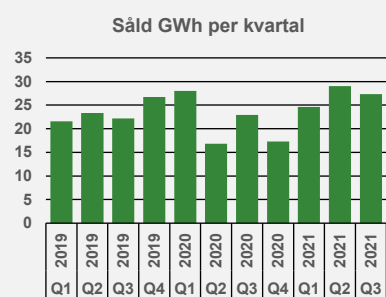
Såld energi blev -3,8% lägre än motsvarande period föregående år. Volymen är fortsatt något påverkad av pandemin samt några mindre produktionsstopp.

Totala intäkterna blev 16,2% högre jämfört med motsvarande kvartal 2020. Ökningen förklaras främst av förvärvet av Ekdalens Biotransporter AB som förvärvades i december 2020. Operativ EBITDA blev 19,8 MSEK (13,3).

Den totala mängden behandlat organiskt avfall i affärsområde Sverige uppgick i snitt till 177 (196) ton per dag i kvartalet.

Avtal med teknikleverantör för Stockholm Bio-LNG projektet har signerats efter periodens slut.

AFFÄRSOMRÅDE NORGE



Händelser under kvartalet

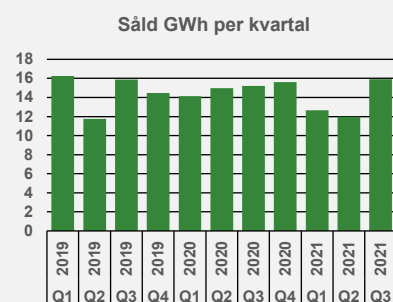
- Produktionen fortsatt på stabil, hög nivå.
- Projektet, Skogn II, går enligt plan och förväntas vara i produktion i slutet av 2022.
- Anläggningen har erhållit ISCC-certifiering.

NORGE	3 månader			9 månader			12 mån
	jul-sep	jul-sep	Δ	jan-sep	jan-sep	Δ	Helår
MSEK, om ej annat anges	2021	2020		2021	2020		2020
Såld GWh	27,3	22,9	19,4%	81,1	67,7	19,8%	85,0
Nettoomsättning	24,9	20,5	21,3%	75,3	61,2	23,0%	75,9
Övriga intäkter	5,7	5,0	14,2%	7,0	16,3	-57,3%	24,4
Summa intäkter, inkl aktiverat arbete	32,0	26,4	21,4%	86,5	83,2	4,0%	106,4
Rörelsekostnader	-22,0	-18,0	-22,3%	-65,3	-53,9	-21,1%	-70,7
Jämförelsestörande poster	5,8	5,0	15,5%	5,8	16,2	-64,3%	21,9
EBITDA	10,0	8,4	19,5%	21,1	29,2	-27,7%	35,8
Operativ EBITDA	4,2	3,4	25,3%	15,4	13,0	17,9%	13,8
Operativ EBITDA %	17,1%	16,5%	0,6%	20,1%	21,3%	-1,2%	17,7%

Produktionen fortsatt på stabil och hög nivå. Som ett led i den höga produktionen var operativ EBITDA bättre än motsvarande period föregående år.

Totala rörelseintäkter blev 21,4% högre jämfört med motsvarande kvartal 2020. Operativ EBITDA blev 4,2 MSEK (3,4). EBITDA uppgick till 10,0 (8,4) MSEK. Under kvartalet erhöles en kompensation om 5,8 MSEK som ett led i den gemensamma uppgörelsen om att lösa upp tidigare ingånget avtal avseende leveranser av Bio-LNG (flytande biogas). Den totala mängden behandlat organiskt avfall i affärsområde Norge uppgick i snitt till 215 (237) ton per dag i kvartalet.

AFFÄRSOMRÅDE KOREA



Händelser under kvartalet

- Stabil produktion och leverans till kund.
- Kenny Cho, general manager i Korea, har sagt upp sig och alternativa lösningar ses över.

KOREA	3 månader			9 månader			12 mån
	jul-sep	jul-sep	Δ	jan-sep	jan-sep	Δ	Helår
MSEK, om ej annat anges	2021	2020		2021	2020		2020
Såld GWh	15,9	15,2	4,7%	40,3	44,3	-9,0%	59,9
Nettoomsättning	14,4	14,8	-2,6%	37,7	43,6	-13,5%	58,8
Summa intäkter, inkl aktiverat arbete	14,4	14,8	-2,6%	37,7	43,6	-13,5%	58,8
Rörelsekostnader	-10,4	-11,7	10,9%	-29,2	-46,3	36,9%	-59,2
Jämförelsestörande poster	-	-	-	-	-11,6	-	-11,6
EBITDA	4,1	3,2	28,4%	8,5	-2,7	-413,7%	-0,4
Operativ EBITD	4,1	3,2	28,4%	8,5	8,9	-4,0%	11,2
Operativ EBITDA %	28,1%	21,3%	6,8%	22,5%	20,3%	2,2%	19,0%

Produktionen var i nivå med motsvarande period föregående år. Operativ EBITDA är något högre jämfört med föregående år. Operativ EBITDA blev 4,1 (3,3) MSEK. Den totala mängden behandlat organiskt avfall i affärsområde Korea uppgick i snitt till 206 (205) ton per dag i kvartalet.

RESULTAT OCH RESULTAT PER AKTIE

Periodens resultat efter skatt uppgick i kvartalet till -4,9 (-11,8) MSEK. Resultat per aktie före och efter utspädning uppgick till -0,16 (-0,70) SEK.

KASSAFLÖDE

Kassaflödet från den löpande verksamheten uppgick i kvartalet till 27,0 (-14,9) MSEK. Totalt kassaflöde för tredje kvartalet uppgick till -21,8 (-31,2) MSEK och avser främst investeringar i materiella anläggningstillgångar samt utbetalning av tilläggsköpeskilling med 13,7 MSEK för förvärvet av Ekdalens Biotransporter som genomfördes i december 2020. Kassaflödet från investeringar i materiella anläggningstillgångar uppgick för perioden till 36,1 (11,5) MSEK och är främst hänförligt till utbyggnaden av anläggningen i Skogn, Norge. Under kvartalet erhöles investeringsbidrag om 15,4 (0,0) MSEK. Bidraget redovisas på egen rad i kassaflödet.

INVESTERINGAR

Investeringarna i materiella och immateriella anläggningstillgångar före investeringsstöd uppgick i tredje kvartalet till 38,0 (10,0) MSEK. Investeringar i materiella och immateriella anläggningstillgångar uppgick netto efter investeringsstöd till 22,5 (10,0) MSEK.

Per 30 september 2021 var det bokförda värdet på koncernens materiella och immateriella anläggningstillgångar 1 072,5 (972,3) MSEK, varav 284,1 (299,7) MSEK avser nyttjanderättstillgångar.

FINANSIERING

Likvida medel per 30 september 2021 uppgick till 436,5 (52,3) MSEK.

Verksamheten är finansierad med eget kapital, företagsobligation och leasing. I Sverige leasas en stor del av produktionsanläggningarna med en löptid ursprungligen på ungefär 25 år. Långfristiga räntebärande skulder, exklusive leasing, uppgick per 30 september 2021 till 659,2 (465,2) MSEK.

Genom den lyckade emissionen i december 2020 om 350 MSEK, den gröna företagsobligationen i juni om 700 MSEK samt den revolverade kreditfaciliteten om 300 MSEK har vi säkerställt finansieringen av koncernens nuvarande tillväxtplan.

I framtiden har koncernen en ambition att växa ytterligare och arbetar aktivt med nya tillväxtpotentialer utöver koncernens nuvarande tillväxtplan. Koncernen räknar med att finansiering av ytterligare stora framtida projekt kommer att kräva olika typer av samarbeten och finansieringar, beroende på affärens struktur och placering, både eget och främmande kapital.

Soliditeten uppgick för perioden till 30,2 (14,9)%.

Grön finansiering - ramverk för aktier

Scandinavian Biogas har granskats av CICERO Shades of Green AS ("CICERO"), som erbjuder en marknadsledande oberoende, forskningsbaserad utvärdering av gröna obligationer och hållbarhetsobligationer och bedömer skulder i mörkgröna, mellangröna, och ljusgröna nyanser för att erbjuda investerare bättre insikt i miljö kvalitet och klimatrisker samt fullständiga företagsbedömningar.

CICERO har även utvecklat en ny metod för bedömningar av företag genom att utvidga det gröna finansieringsramverket till att omfatta hela företaget och dess aktier med inblick i de gröna övergångsambitionerna genom att lägga till ljus, medium och mörkbrun nyansering ("shading") till de tre gröna nyanseringarna ("shadings").

Scandinavian Biogas' betyg

I augusti 2020 slutförde CICERO sin second opinion för Scandinavian Biogas och bedömde företagens skuldfinansiering till mörkgrön och en bolagsstyrningsrankning till god. I november 2020 tilldelade CICERO en mörkgrön nyansering ("Dark Green shading") till alla Scandinavian Biogas intäktströmmar och investeringar, och ett bolagsstyrningsresultat till god.

VÄSENTLIGA RISKER OCH OSÄKERHETER I VERKSAMHETEN

Tvister

Nedan redogörs för vad som hänt i koncernens pågående tvister sedan årsskiftet 2020/2021. Status är i övrigt oförändrad och för en mer omfattande beskrivning av tvisterna hänvisas till årsredovisningen 2020.

Det koreanska dotterbolaget har påbörjat en civilrättslig process gällande vissa servicekostnader, vilket rapporterats om tidigare. En första inledande förhandling ägde rum i maj 2021 och utfall erhöles i september. Domen hade negativt utfall och är överklagad. Servicekostnaderna är sedan tidigare bokförda i sin helhet.

En av koncernens leverantörer till projektet i Skogn, Norge, har som tidigare kommunicerats, indikerat vissa ersättningskrav, framför allt rörande markarbeten. Ett formellt krav på ursprungligen ca 78 MNOK inkom i oktober 2018, som senare har reducerats till 64 MNOK. Koncernen har dock tidigare ingått ett förlikningsavtal med nämnda leverantör och är fortfarande av åsikten att de indikerade ersättningarna ingår i det avtalet. Oaktat detta har koncernen i sitt norska bolag reserverat 5 MNOK i december 2018 av ställda krav enligt god redovisningspraxis. Förlikningsprocessen övergick under hösten 2020 till skiljedomsförfarande. I oktober 2021 har parterna enats och undertecknat ett förlikningsavtal. Förlikningen innebär ingen effekt i resultatet då beloppet sedan tidigare varit fullt reserverat. Värdet på materiella anläggningstillgångarna kommer reduceras något som ett led av förlikningen.

Väsentliga risker och osäkerhetsfaktorer beskrivs i senaste årsredovisningen som finns tillgänglig på www.scandinavianbiogas.com.

FINANSIELL STÄLLNING

Balansomslutningen per 30 september 2021 var 1 627,9 (1 133,6) MSEK. Upplåning avseende leasingskulder uppgick till 294,5 (305,4) MSEK. Det egna kapitalet har förändrats under kvartalet med periodens resultat samt förändring i omräkningsdifferenser.

AKTIEN

Antalet aktier uppgår till 30 533 852 (168 256 961) aktier. Kvotvärdet är 2,0 SEK (0,2) per aktie och varje aktie berättigar till en röst. Samtliga utestående aktier är stamaktier och medför därmed lika rätt till andel i Scandinavian Biogas Fuels International AB:s (publ) tillgångar och resultat.

Bolagets aktier är noterade vid Nasdaq First North Premier Growth Market sedan 16 december 2020. Teckningskursen vid noteringen var 37,50 kronor per aktie. Per 30 september 2021 uppgick kursen till 35,00 kr per aktie vid stängning.

Aktiens kortnamn är BIOGAS och ISIN-koden är SE001542896. LEI-koden är 549300VWBIVTYSH87870.

ÄGARFÖRHÅLLANDEN PER 30 SEPTEMBER, I PROCENT

Ägare 30 september 2021	Antal aktier	%
TrønderEnergi AS	3 713 272	12,2%
Bengtssons Tidnings AB	3 648 376	11,9%
Ilija Batljan Invest AB	2 666 400	8,7%
Northern Trustee	2 656 151	8,7%
Länsförsäkringar Småbolag	1 751 940	5,7%
Apriori AB	1 471 674	4,8%
Handelsbanken Hållbar Energi	1 382 793	4,5%
Fondita Fonder	1 352 245	4,4%
BNP Paribas Luxemburg	830 826	2,7%
Skandia Sverige Hållbar	800 000	2,6%
Lannebo Sverige Hållbar	619 365	2,0%
Övriga	9 640 810	31,6
Summa aktier	30 533 852	100,0%

TRANSAKTIONER MED NÄRSTÅENDE

Bolagets hade fram till emissionen av företagsobligationen en privat kreditfacilitet om 200 MSEK med en underliggande senior facilitet. Faciliteten var en bryggfinansiering och togs upp i september 2020 och definierades som närstående. Faciliteten återbetalades i sin helhet i samband med emissionen av företagsobligationen 8 juni 2021.

MEDARBETARE

Den 30 september 2021 hade verksamheten totalt 96 (77) anställda varav 60 (41) anställda i Sverige, 19 (20) i Korea och 17 (16) i Norge. Ökningen av antalet anställda i Sverige är främst hänförlig till förvärvet av Ekdalens Biotransporter AB vilket skedde i slutet av 2020.

MODERBOLAGET

Scandinavian Biogas Fuels International AB (publ) ("Bolaget") är moderbolag i koncernen Scandinavian Biogas som består av ett flertal både helägda och delägda bolag registrerade i Sverige, Norge och Korea. Verksamheten bedrivs i huvudsak i dotterbolagen. Scandinavian Biogas Fuels International AB (publ) har sitt säte och huvudkontor i Stockholm.

Moderbolagets totala intäkter under tredje kvartalet 2021 var 0,6 (0,9) MSEK. Resultatet efter skatt var 1,6 (-3,0) MSEK under perioden juli till september 2021.

Kassa och bank per 30 september 2021 uppgick till 324,4 (0,0) MSEK. Balansomslutningen uppgick vid samma tidpunkt till 1 386,6 (605,9) MSEK.

FRAMTIDSUTSIKTER

Behovet av förnybar energi som kan ersätta fossila bränslen som kol, olja och naturgas till rimliga priser är stort. I olika utvärderingar av förnybara alternativ som går att massproducera, har intresset för biogas ökat och därmed även efterfrågan, vilken väntas tillta ytterligare i takt med att utbudet ökar. Inom bl.a. tung transportsektor förväntas efterfrågan för flytande biogas öka markant de kommande åren. Marknadspriset på fossil energi innebär dock viss osäkerhet för marknadspriset på biogas samt tillväxt och nya investeringar för förnybar energi.

Europeiska unionens "Fit for 55" programmet antas öka behovet för förnyelsebar energi och betraktas som positivt för biogas.

Det finns ett uppenbart intresse från riksdag och regering i Sverige för biogas som en del av framtidens fossilfria energilösning. Regeringen har i höstbudgeten 2021 föreslagit fortsatt stöd för biogasproduktionen samt bekräftat ett långsiktigt produktionsstödsystem ända till 2040. Förutsättningarna för svensk biogasindustri är stärkt och vi ser ljus på framtiden.

Koncernens långsiktiga målsättning är att via Scandinavian Biogas kunskap och erfarenhet säkerställa tillväxt av biogasleverans och biogasanvändning. Leveransen kan, förutom från egna anläggningar, också komma från tredje part och bidra till koncernens omsättning via till exempel licens- eller drift- och serviceavtal.

Underskrifter

Scandinavian Biogas Fuels International AB (publ)

Stockholm den 29 oktober 2021

Anders Bengtsson
Ordförande

David Schelin
Styrelseledamot

Petra Einarsson
Styrelseledamot

Tina Helin
Styrelseledamot

Sara Anderson
Styrelseledamot

Håkon Welde
Styrelseledamot

Matti Vikkula
Verkställande direktör

Lars Bengtsson
Arbetsgärläda

ÖVRIG INFORMATION

Scandinavian Biogas Fuels International AB (publ) organisationsnummer 556528-4733, info@scandinavianbiogas.com, www.scandinavianbiogas.se

PRESS- OCH ANALYTIKERMÖTE DEN 29 OKTOBER KL 10:00

Investorare, analytiker och media är inbjudna till en presentation via Teams där Matti Vikkula, CEO, och Anna Budzynski, CFO, ger en kortfattad presentation av rapporten med efterföljande frågestund. Presentationen hålls på engelska och spelas in för att göras tillgänglig via nätet i efterhand.

För att delta i konferensen, klicka på [Scandinavian Biogas 2021-Q3 presentation vid TEAMS](#), eller besök Scandinavian Biogas hemsida, där ni också hittar presentationsmaterialet och relaterad information. Inget fysiskt möte kommer att hållas.

Kontaktpersoner

Matti Vikkula, CEO, telefon: +46 70-597 99 38
Anna Budzynski, CFO, telefon: +46 70-043 43 13

Kalender

Bokslutskommuniké januari-december 2021	17 feb 2022
Arsredovisning 2021	31 mar 2022

Denna information är sådan som Scandinavian Biogas Fuels International AB (publ) är skyldigt att offentliggöra enligt EU:s marknadsmissbruksförordning. Informationen lämnades, enligt kontaktpersoners försorg, för offentliggörande fredagen den 29 oktober 2021 kl. 07:30 (CEST).

Revisorns granskningsrapport

INLEDNING

Vi har utfört en översiktlig granskning av den finansiella delårsinformationen i sammandrag (delårsrapport) för Scandinavian Biogas Fuels International AB per 30 september 2021 och den niomånadersperiod som slutade per detta datum. Det är styrelsen och verkställande direktören som har ansvaret för att upprätta och presentera denna finansiella delårsinformation i enlighet med IAS 34 och årsredovisningslagen. Vårt ansvar är att uttala en slutsats om denna delårsrapport grundad på vår översiktliga granskning.

DEN ÖVERSIKTLIGA GRANSKNINGENS INRIKTNING OCH OMFATTNING

Vi har utfört vår översiktliga granskning i enlighet med International Standard on Review Engagements ISRE 2410 Översiktlig granskning av finansiell delårsinformation utförd av företagets valda revisor. En översiktlig granskning består av att göra förfrågningar, i första hand till personer som är ansvariga för finansiella frågor och redovisningsfrågor, att utföra analytisk granskning och att vidta andra översiktliga granskningsåtgärder. En översiktlig granskning har en annan inriktning och en betydligt mindre omfattning jämfört med den inriktning och omfattning som en revision enligt ISA och god revisionsred i övrigt har. De granskningsåtgärder som vidtas vid en översiktlig granskning gör det inte möjligt för oss att skaffa oss en sådan säkerhet att vi blir medvetna om alla viktiga omständigheter som skulle kunna ha blivit identifierade om en revision utförts. Den uttalade slutsatsen grundad på en översiktlig granskning har därför inte den säkerhet som en uttalad slutsats grundad på en revision har.

SLUTSATS

Grundat på vår översiktliga granskning har det inte kommit fram några omständigheter som ger oss anledning att anse att delårsrapporten inte, i allt väsentligt, är upprättad för koncernens del i enlighet med IAS 34 och årsredovisningslagen samt för moderbolagets del i enlighet med årsredovisningslagen.

Uppsala den 29 oktober 2021

Öhrlings PricewaterhouseCoopers AB

Lars Kylberg
Auktoriserad revisor
Huvudansvarig revisor

KONCERNENS RAPPORT ÖVER TOTALRESULTAT I SAMMANDRAG

KONCERN	Not	3 månader		9 månader		12 mån
		jul-sep 2021	jul-sep 2020	jan-sep 2021	jan-sep 2020	Helår 2020
KSEK						
Nettoomsättning		95 439	81 499	288 993	256 076	338 386
Aktiverat arbete för egen räkning		4 260	3 476	15 372	12 516	17 286
Övriga intäkter		11 360	10 957	22 111	35 458	51 760
Summa	4	111 059	95 932	326 476	304 050	407 432
Råvaror och förnödenheter		-42 636	-42 833	-138 010	-147 016	-197 659
Övriga externa kostnader		-19 615	-13 966	-58 388	-46 161	-58 720
Personalkostnader		-19 761	-16 258	-62 626	-51 094	-70 456
Av- och nedskrivningar av materiella och immateriella anläggningstillgångar		-20 331	-21 027	-60 268	-64 912	-85 723
Övriga rörelsekostnader		-188	-266	-494	-513	-912
Summa		-102 531	-94 350	-319 786	-309 696	-413 470
Rörelseresultat		8 528	1 582	6 690	-5 646	-6 038
Netto valutakursdifferenser		1 352	-1 335	900	-7 977	-9 441
Övriga finansiella intäkter		252	29	392	159	214
Övriga finansiella kostnader		-15 561	-12 253	-49 275	-38 416	-49 203
Finansiella poster – netto		-13 957	-13 559	-47 983	-46 234	-58 430
Resultat före skatt		-5 429	-11 977	-41 293	-51 880	-64 468
Inkomstskatt		486	219	1 481	661	1 273
Periodens resultat		-4 943	-11 758	-39 812	-51 219	-63 195
Övrigt totalresultat						
<i>Poster som kan komma att omklassificeras till periodens resultat</i>						
Valutakursdifferenser		1 972	-572	6 580	-9 319	-7 572
Övrigt totalresultat för perioden, netto efter skatt		1 972	-572	6 580	-9 319	-7 572
Summa totalresultat för perioden		-2 971	-12 330	-33 232	-60 538	-70 767
Periodens resultat hänförligt till:						
Moderbolagets aktieägare		-3 817	-9 919	-36 238	-45 652	-56 775
Innehav utan bestämmande inflytande		-1 126	-1 839	-3 484	-5 567	-6 420
Summa		-4 943	-11 758	-39 812	-51 219	-63 195
Summa totalresultat för perioden hänförligt till:						
Moderbolagets aktieägare		-2 128	-10 163	-30 020	-49 702	-61 024
Innehav utan bestämmande inflytande		-843	-2 167	-3 212	-10 836	-9 743
Summa		-2 971	-12 330	-33 232	-60 538	-70 767
Resultat per aktie, före/efter utspädning, SEK		-0,16	-0,70	-1,30	-3,04	-2,07

KONCERNENS RAPPORT ÖVER FINANSIELL STÄLLNING I SAMMANDRAG

KSEK	Not	2021-09-30	2020-09-30	2020-12-31
TILLGÅNGAR				
Anläggningstillgångar				
Immateriella tillgångar		109 738	68 785	119 510
Materiella anläggningstillgångar		650 232	570 233	600 022
Nyttjanderättstillgångar	3	284 062	299 696	295 696
Finansiella anläggningstillgångar		27 945	32 550	39 135
Övriga anläggningstillgångar		556	1 000	889
Summa anläggningstillgångar		1 072 533	972 264	1 055 252
Omsättningstillgångar				
Varulager		7 005	10 284	9 907
Kundfordringar		58 727	55 009	58 584
Övriga fordringar		30 250	24 381	20 125
Förutbetalda kostnader och upplupna intäkter		22 931	19 408	16 859
Likvida medel		436 461	52 292	378 771
Summa omsättningstillgångar		555 374	161 374	484 246
SUMMA TILLGÅNGAR		1 627 907	1 133 638	1 539 498
EGET KAPITAL				
Eget kapital som kan hänföras till moderföretagets aktieägare				
Aktiekapital		61 067	33 651	61 067
Övrigt tillskjutet kapital		1 271 371	880 048	1 271 372
Omräkningsreserv		7 352	1 247	1 048
Balanserad vinst inklusive periodens totalresultat		-836 276	-788 824	-799 948
		503 514	126 122	533 539
Innehav utan bestämmande inflytande		-12 165	42 257	-11 733
Summa eget kapital		491 349	168 379	521 805
SKULDER				
Långfristiga skulder				
Långfristiga räntebärande skulder	5	929 616	754 072	765 261
Uppskjutna skatteskulder		10 889	1 892	12 249
Övriga avsättningar		-	39 115	13 063
Summa långfristiga skulder		940 505	795 079	790 573
Kortfristiga skulder				
Kortfristiga räntebärande skulder	5	47 731	33 794	69 713
Leverantörsskulder		78 212	59 744	67 665
Övriga skulder		21 367	23 432	33 563
Upplupna kostnader och förutbetalda intäkter		48 743	53 210	56 179
Summa kortfristiga skulder		196 053	170 180	227 120
SUMMA EGET KAPITAL OCH SKULDER		1 627 907	1 133 638	1 539 498

KONCERNENS RAPPORT ÖVER FÖRÄNDRINGAR I EGET KAPITAL

Belopp i KSEK	Hänförligt till Moderbolagets aktieägare						Summa eget kapital
	Aktie-kapital	Övrigt tillskjutet kapital	Omräkningsreserv	Balanserat resultat inkl periodens resultat	Summa	Innehav utan bestämmande inflytande	
Ingående balans per 1 januari 2020	33 651	880 048	5 297	-743 173	175 823	53 098	228 922
Periodens resultat				-45 651	-45 651	-5 567	-51 219
Valutakursdifferenser			-4 051		-4 051	-5 269	-9 320
Summa totalresultat	-	-	-4 051	-45 651	-49 702	-10 836	-60 538
Summa tillskott från och värdeöverföringar till aktieägare, redovisade direkt i eget kapital	-	-	-	-	-	-	-
Utgående balans per 30 sep 2020	33 651	880 048	1 246	-788 824	126 121	42 257	168 379
Ingående balans per 1 januari 2021	61 067	1 271 371	1 048	-799 948	533 538	-11 733	521 805
Periodens resultat				-36 328	-36 328	-3 484	-39 812
Valutakursdifferenser			6 304		6 304	272	6 576
Summa totalresultat	-	-	6 304	-36 328	-30 024	-3 212	-33 236
Tillskott från innehavare utan bestämmande inflytande						2 780	2 780
Summa tillskott från och värdeöverföringar till aktieägare, redovisade direkt i eget kapital	-	-	-	-	-	2 780	2 780
Utgående balans per 30 sep 2021	61 067	1 271 371	7 352	-836 276	503 514	-12 165	491 349

KONCERNENS RAPPORT ÖVER KASSAFLÖDEN

KONCERN	Not	3 månader		9 månader		12 mån
		jul-sep 2021	jul-sep 2020	jan-sep 2021	jan-sep 2020	Helår 2020
Kassaflöde från den löpande verksamheten						
Rörelseresultat		8 528	1 582	6 690	-5 646	-6 038
Av- och nedskrivningar		20 331	21 027	60 268	64 912	85 723
Övriga ej likviditetspåverkande poster		644	-733	3 301	18 600	18 389
Erhållen ränta		-	-	-	-	-
Betald ränta		-9 783	-9 182	-19 915	-24 670	-30 206
Kassaflöde från den löpande verksamheten före förändring i rörelsekapitalet		19 720	12 694	50 344	53 196	67 868
Kassaflöde från förändring av rörelsekapital						
Ökning/minskning av varulager		2 334	1 633	2 902	4 486	7 687
Ökning/minskning av rörelsefordringar		-12 848	-15 532	-16 340	-263	11 221
Ökning/minskning av rörelseskulder		17 792	-13 732	7 996	-10 469	2 590
Summa förändring av rörelsekapital		7 278	-27 631	-5 442	-6 246	21 498
Kassaflöde från den löpande verksamheten		26 998	-14 937	44 902	46 950	89 366
Kassaflöde från investeringsverksamheten						
Köp av immateriella tillgångar		-1 940	1 546	-3 548	-871	-3 244
Köp av materiella anläggningstillgångar		-36 062	-11 505	-81 739	-49 663	-55 496
Avyttring av materiella anläggningstillgångar		-	-	-	41	41
Erhållna investeringsbidrag		15 455	-	15 455	-	-
Förvärv av dotterbolag		-13 703	-	-13 703	-	-15 724
Spärrade bankmedel och övriga förändringar i finansiella anläggningstillgångar		-	5 019	12 765	8 989	1 129
Kassaflöde från investeringsverksamheten		-36 250	-4 941	-70 770	-41 504	-73 294
Kassaflöde från finansieringsverksamheten						
Nyemission		-	-	-	-	321 074
Upptagna lån	5	-	199 000	627 403	396 500	410 513
Amortering av lån och leasingavtal	5	-12 501	-210 348	-546 991	-483 520	-502 505
Tillskott till/från innehavare utan bestämmande inflytande		-	-	2 780	-	-
Kassaflöde från finansieringsverksamheten		-12 501	-11 348	83 092	-87 020	229 082
Periodens totala kassaflöde		-21 753	-31 226	57 224	-81 573	245 154
Minskning/ökning av likvida medel						
Likvida medel vid periodens början		458 375	83 828	378 771	136 384	136 384
Kursdifferenser i likvida medel		-161	-310	466	-2 519	-2 767
Likvida medel vid periodens slut		436 461	52 292	436 461	52 292	378 771

MODERBOLAGETS RESULTATRÄKNING I SAMMANDRAG

MODERBOLAGET	3 månader		9 månader		12 mån
	jul-sep 2021	jul-sep 2020	jan-sep 2021	jan-sep 2020	Helår 2020
MSEK					
Rörelsens intäkter					
Nettoomsättning	608	926	1 824	2 392	3 046
Summa rörelsens intäkter	608	926	1 824	2 392	3 046
Rörelsens kostnader	-1 482	-1 174	-5 256	-3 567	-4 748
Rörelseresultat	-874	-248	-3 432	-1 175	-1 702
Finansiella poster netto	2 462	-2 736	1 306	-73 179	-72 715
Resultat före bokslutsdispositioner och skatt	1 588	-2 984	-2 126	-74 354	-74 417
Bokslutsdispositioner					
Erhållna/lämnade koncernbidrag	-	-	-	-	20 498
Summa bokslutsdispositioner	-	-	-	-	20 498
Resultat före skatt	1 588	-2 984	-2 126	-74 354	53 919
Inkomstskatt	-	-	-	-	-
Periodens resultat	1 588	-2 984	-2 126	-74 354	-53 919

MODERBOLAGETS BALANSRÄKNING I SAMMANDRAG

Belopp i KSEK	Not	2021-09-30	2020-09-30	2020-12-31
TILLGÅNGAR				
Anläggningstillgångar				
Finansiella anläggningstillgångar				
Andelar i koncernföretag		372 597	238 613	355 427
Fordringar hos koncernföretag		652 834	346 453	432 197
Summa finansiella anläggningstillgångar		1 025 431	585 066	787 624
Summa anläggningstillgångar		1 025 431	585 066	787 624
Omsättningstillgångar				
Kortfristiga fordringar				
Fordringar hos koncernföretag		35 525	17 070	12 149
Övriga fordringar		281	25	1 412
Förutbetalda kostnader och upplupna intäkter		994	3 712	2 404
Summa kortfristiga fordringar		36 800	20 807	15 965
Kassa och Bank		324 356	23	318 495
Summa omsättningstillgångar		361 156	20 830	334 460
SUMMA TILLGÅNGAR		1 386 587	605 896	1 122 084
EGET KAPITAL OCH SKULDER				
Eget kapital				
Bundet eget kapital		63 111	35 695	63 111
Fritt eget kapital		695 042	244 177	697 162
Summa eget kapital		758 153	279 872	760 273
Långfristiga skulder				
Långfristiga räntebärande skulder	7	622 526	200 000	200 000
Skulder till koncernföretag		-	121 719	142 217
Summa långfristiga skulder		622 526	321 719	342 217
Kortfristiga skulder				
Kortfristiga räntebärande skulder	7	-	19	19
Leverantörsskulder		1 399	392	6 955
Skulder till koncernföretag		602	3 033	6 239
Upplupna kostnader och förutbetalda intäkter		3 907	861	6 381
Summa kortfristiga skulder		5 908	4 305	19 594
SUMMA EGET KAPITAL OCH SKULDER		1 386 587	605 896	1 122 084

NOTER

NOT 1 ALLMÄN INFO

Moderbolaget Scandinavian Biogas Fuels International AB (publ), org.nr. 556528-4733, bedriver verksamhet i associationsformen aktiebolag och har sitt säte i Stockholm i Sverige. Huvudkontorets adress är Holländargatan 21A, 111 60 Stockholm.

Samtliga belopp redovisas i tusentals kronor (KSEK) om inte annat anges. Uppgifterna inom parentes avser motsvarande period föregående år.

NOT 2 SAMMANFATTNING REDOVISNINGSPRINCIPER

Scandinavian Biogas Fuels International AB (publ) tillämpar IFRS (International Reporting Standards) som de antagits av Europeiska Unionen. Denna delårsrapport är upprättad i enlighet med IAS 34, Delårsrapportering och Årsredovisningslagen. Rapporten för moderbolaget har upprättats enligt ÅRL 9 kapitlet och RFR 2 Redovisning för juridiska personer. Delårsrapporten ska läsas tillsammans med årsredovisningen för räkenskapsåret som slutade den 31 december 2020.

Redovisningsprinciperna är i överensstämmelse med de principer som tillämpades föregående räkenskapsår.

Inga andra av de IFRS eller IFRIC-tolkningar som ännu inte har trätt i kraft, väntas ha någon väsentlig inverkan på koncernen.

NOT 3 NYTTJANDERÄTTSTILLGÅNGAR

Under delårsperioden januari till september 2021 har 23,4 (24,2) MSEK förbättrat EBITDA då IFRS 16 minskar rörelsekostnader samtidigt som avskrivningar och finansiella kostnader ökar med motsvarande belopp totalt. Leasingskulder uppgick vid delårsperiodens slut till 294,5 (305,4) MSEK.

NOT 4 SEGMENTREDOVISNING

Scandinavian Biogas delar in verksamheten i tre olika segment baserade på geografiskt läge. Koncernens verksamhet styrs och rapporteras utifrån rörelsesegmenten Affärsområde Sverige, Affärsområde Norge och Affärsområde Korea. Därutöver finns även segmentet Servicecenter och Forskning och Utveckling. Affärsområdena är geografiska organisationer och chefen för varje affärsområde rapporterar direkt till koncernens VD.

Segmentinformationen baseras på samma redovisningsprinciper som för koncernen som helhet och uppgifterna är konsoliderade, det vill säga rensade från koncerninterna poster.

All personal i Sverige är anställda i dotterbolaget Scandinavian Biogas Fuels AB, som ingår under Servicecenter och FoU, som sedan fakturerar de andra koncernbolagen för faktiskt nedlagd tid.

NOT 4 SEGMENTREDOVISNING, FORTS

	3 månader		9 månader		Helår 2020
	jul-sep 2021	jul-sep 2020	jan-sep 2021	jan-sep 2020	
Intäkter, KSEK					
Affärsområde Sverige	64 209	55 248	201 654	175 245	241 473
Affärsområde Norge	32 049	26 393	86 487	83 170	106 426
Affärsområde Korea	14 441	14 820	37 722	43 596	58 795
Servicecenter och FoU	4 302	1 906	14 133	9 240	16 470
Elimineringar	-3 942	-2 436	-13 520	-7 201	-15 732
Koncernen totalt	111 059	95 931	326 476	304 050	407 432
	jul-sep 2021	jul-sep 2020	jan-sep 2021	jan-sep 2020	2020
Rörelsekostnader, KSEK					
Affärsområde Sverige	-44 401	-41 954	-148 423	-132 061	-182 325
Affärsområde Norge	-22 017	-17 997	-65 342	-53 938	-70 657
Affärsområde Korea	-10 389	-11 665	-29 225	-46 305	-59 232
Servicecenter och FoU	-9 147	-3 877	-29 554	-19 168	-30 352
Elimineringar	3 942	2 436	13 520	7 201	15 732
Koncernen totalt	-82 012	-73 056	-259 024	-244 271	-326 835
	jul-sep 2021	jul-sep 2020	jan-sep 2021	jan-sep 2020	2020
Resultat, KSEK					
EBITDA					
Affärsområde Sverige	19 808	13 294	53 232	43 184	59 148
Affärsområde Norge	10 032	8 398	21 144	29 232	35 769
Affärsområde Korea	4 052	3 155	8 497	-2 710	-437
Servicecenter och FoU	-4 845	-1 971	-15 421	-9 928	-13 882
Koncernen totalt	29 047	22 876	67 452	59 779	80 597
Avskrivningar & nedskrivningar & Övriga rörelsekostnader	-20 519	-21 293	-60 762	-65 425	-86 635
Rörelseresultat	8 528	1 582	6 690	-5 646	-6 038

NOT 5 RÄNTEBÄRANDE SKULDER

Redovisade belopp och verkligt värde för långfristig upplåning redovisas nedan:

Långfristig	Redovisat värde			Verkligt värde		
	2021-09-30	2020-09-30	2020-12-31	2021-09-30	2020-09-30	2020-12-31
Skulder till kreditinstitut	7 272	254 275	251 487	7 272	254 275	251 487
Företagsobligation	622 526	-	-	626 026	-	-
Bryggfinansiering	-	200 000	200 000	-	200 000	200 000
Skulder avseende finansiell leasing	270 456	288 884	285 426	270 456	288 884	285 426
Övrig långfristig upplåning	29 362	10 913	28 348	38 718	10 913	28 348
	929 616	754 072	765 261	942 472	754 072	765 261
Kortfristig						
Skulder till kreditinstitut	2 763	17 264	35 253	2 763	17 264	35 253
Bryggfinansiering						
Skulder avseende finansiell leasing	24 068	16 530	16 967	24 068	16 530	16 967
Övrig kortfristig upplåning	20 900	-	17 493	20 900	-	17 493
	47 731	33 794	69 713	47 731	33 794	69 713

Det verkliga värdet på kortfristig upplåning motsvarar dess redovisade värde, eftersom diskonteringseffekten inte är väsentlig. Företagsobligationen exkluderat återköpet har ett verkligt värde på 703,5 (0) MSEK per 30 september 2021. Obligationens löptid är 5 år från emitteringsdatum 8 juni 2021 och löper med räntevillkor (Stibor (3m) + 6%). Transaktionskostnaderna uppgår totalt till ca 14,7 MSEK varav 2,9 MSEK är betalda under tredje kvartalet. Totalt emitterades företagsobligationer till ett nominellt värde på 700 MSEK. Samma dag som emissionen gjordes återköp till ett nominellt belopp om 63,8 MSEK. Utestående nominellt belopp efter återköp uppgår till 636,2 MSEK. Scandinavian Biogas har rätt att närsomhelst sälja de 63,8 MSEK på marknaden. Bedömningen är att det kommer ske inom de kommande 2 åren.

Företagsobligationen är noterad på företagsobligationslistan vid Nasdaq Stockholm med ISIN: SE0015812441. Obligationen är befäst med lånevillkor vilka är baserade på en soliditet uppgående till minst 22,5% vid varje kvartal. Under obligationens löptid kommer soliditetsmättet successivt ökas till som högst 27,5%. Lånevillkoren är under perioden uppfyllda. I samband med emission av obligationslånet tecknades en revolverande kreditfacilitet om upp till 300 MSEK som kan nyttjas till garantier eller likvida medel. Denna facilitet är också befäst med villkor. Vid periodens slut har 9 MSEK utnyttjats av kreditfaciliteten till garantier.

Säkerheter i företagsobligationen består av pantsättning av aktier i dotterbolag och långfristiga koncerninterna lån.

NOT 6 ALTERNATIVA NYCKELTALSDEFINITIONER**Rörelseresultat/EBIT**

Rörelseresultatet ger en samlad bild av den totala resultatgenereringen i koncernen och beräknas som rörelseresultat före finansiella poster och skatt.

Jämförelsestörande poster

Jämförelsestörande poster är resultat av händelser eller transaktioner som inte är extraordinära, men som är viktiga att uppmärksamma vid jämförelser med andra perioder.

EBITDA

EBITDA är ett lönsamhetsmått som koncernen betraktar som relevant för en investerare som vill förstå resultatgenereringen före investeringar i anläggningstillgångar. Koncernen definierar EBITDA (Earnings Before Interest, Tax, Depreciation and Amortization) som rörelseresultatet exklusive övriga rörelsekostnader och av- och nedskrivningar avseende materiella och immateriella tillgångar.

EBITDA	3 månader		9 månader		Helår
	jul-sep 2021	jul-sep 2020	jan-sep 2021	jan-sep 2020	
KSEK					2020
Rörelseresultat	8 528	1 582	6 690	-5 646	-6 038
Av- och nedskrivningar av materiella och immateriella anläggningstillgångar	20 331	21 027	60 268	64 912	85 723
Övriga rörelsekostnader	188	266	494	513	912
EBITDA	29 047	22 875	67 452	59 779	80 597

Operativ EBITDA

Operativ EBITDA definieras som EBITDA justerad för jämförelsestörande poster.

OPERATIV EBITDA	3 månader		9 månader		Helår
	jul-sep 2021	jul-sep 2020	jan-sep 2021	jan-sep 2020	
KSEK					2020
EBITDA	29 047	22 875	67 452	59 779	80 597
Förändring övrig avsättning avseende tvistprocessen i Korea				11 677	11 625
Försäkringsersättning i Norge		-3 453		-14 651	-20 381
Statligt stöd kopplat till Corona		-1 553		-1 553	-1 541
Kompensationsavtal	-5 782		-5 782		
Operativ EBITDA	23 265	17 869	61 670	55 252	70 301

Operativ EBITDA procent

Operativ EBITDA % definieras som operativ EBITDA dividerat med nettoomsättning plus övriga rörelseintäkter justerat för jämförelsestörande poster.

Bruttoresultat

Bruttoresultat är ett lönsamhetsmått som visar bolagets intäkter minus rörliga produktionskostnader.

Soliditet

Soliditet är ett mått som visar hur stor andel av tillgångarna som är finansierade med eget kapital. Soliditeten beräknas som summa eget kapital (inklusive innehav utan bestämmande inflytande) dividerat med summa tillgångar.

SOLIDITET	2021-09-30	2020-09-30	2020-12-31
Summa eget kapital (inkl. innehav utan bestämmande inflytande)	491 349	168 379	521 805
Summa tillgångar	1 627 907	1 133 638	1 539 498
Soliditet	30,2%	14,9%	33,9%

NOT 7 HÄNDELSE EFTER PERIODENS SLUT

Avtal med teknikleverantör för flytande biogas (bio-LNG) projektet i Stockholm har signerats.

Tvistprocessen med leverantören i Norge har lösts genom undertecknande av ett förlikningsavtal mellan parterna. Förlikningen innebär ingen effekt i resultatet då beloppet sedan tidigare varit fullt reserverat.

Den norska anläggningen har erhållit ISCC-certifiering och kan därmed erbjuda en premium Bio-LNG med granskade bevis på Hållbarhet. ISCC är ett globalt tillämpbart hållbarhetscertifieringssystem, utfört av en extern revisor. Den omfattar alla hållbara råvaror, inklusive jord- och skogsbruksbiomassa, cirkulära och biobaserade material och förnybara energikällor. ISCC-certifieringar är i linje med EU:s direktiv om förnybar energi (REDII). Bio-LNG med sådana bevis på hållbarhet är en premiumprodukt, som tillträder marknader som kräver sådan dokumentation av kunder eller regulatoriska krav. Sådan certifiering efterfrågas alltmer för premiummarknadssegment.

Inga andra väsentliga händelser har inträffat efter periodens slut.

OM SCANDINAVIAN BIOGAS

Som en av Nordens största producenter av biogas hjälper Scandinavian Biogas kunder och samarbetspartners med det vi är bäst på – att utforma och driva biogasanläggningar med hög resurs- och energieffektivitet. Det är vårt bidrag till övergången från fossil till förnybar energi.

Scandinavian Biogas grundades 2005 och marknadsför idag förnybar energi baserad på både komprimerad (CBG) och flytande (LGB) biogas och flera därtill relaterade tjänster. Med världsledande kunskap om hur biogasanläggningar bör utformas och drivas för att optimera produktions- och utvecklingsarbetet med nya och mer effektiva metoder har resulterat i att biogasproduktion kan utföras långt mer kostnads- och resurseffektivt än tidigare, och vi arbetar kontinuerligt med att utveckla och förbättra röttningsprocessen vid framställningen av biogas från biomassa. Vi har även ledande expertis inom reningsprocesser för uppgradering av biogas till drivmedelskvalitet, samt inom flytandegöring av biogas.

En bärande del av Scandinavian Biogas strategiska inriktning är att utveckla metoder och tjänster för allt effektivare biogas- och biogödselproduktion från såväl etablerade som nya avfallstyper. De huvudsakliga råvarorna är i dagsläget slam från avloppsvatten, matavfall, avfall från laxodlingar och restprodukter från industriella processer. Vårt forsknings- och utvecklingsarbete med nya och mer effektiva metoder har resulterat i att biogasproduktion kan utföras långt mer kostnads- och resurseffektivt än tidigare, och vi arbetar kontinuerligt med att utveckla och förbättra röttningsprocessen vid framställningen av biogas från biomassa. Vi har även ledande expertis inom reningsprocesser för uppgradering av biogas till drivmedelskvalitet, samt inom flytandegöring av biogas.

Våra huvudsakliga produkter är biogas som används vid framställning av värme, uppgraderad och flytande biogas som används som drivmedel, och biogödsel som kan ersätta konstgödsel. Fokus ligger på marknaderna i Norden och Korea.

I nära samarbete med partners och kunder arbetar vi även med att identifiera tillväxtprojekt utanför hemmamarknaden i Norden. Dessa projekt kan exempelvis omfatta värdeskapande tjänster där vi bidrar med vår kunskap i samband med utformning, byggnation och drift av nya anläggningar samt för att öka effektiviteten i befintliga anläggningar genom processförbättringar.

Scandinavian Biogas har för närvarande fem anläggningar i drift, tre i Sverige, en i Korea och en i Norge, där också flytande biogas produceras.

STRATEGI OCH AFFÄRSMODELL

Scandinavian Biogas bidrar genom sin verksamhet till en hållbar övergång från fossil till förnybar energi. Utgångspunkten i bolagets strategi är att utnyttja både det unika ingenjörskunnandet och de djupa kunskaperna inom mikrobiologi som finns inom koncernen till att utöka produktions- och försäljning av biogas i Sverige och internationellt.

Det är Scandinavian Biogas målsättning att vara ledande inom storskalig framställning av biogas och biogödsel. Bolaget har idag en ledande ställning inom förnybar energi och framställningen av biogas i Norden. Scandinavian Biogas verkar för att användningen av biogas som en del i energimixen ska utökas.

Den nordiska sektorn för tunga vägtransporter är det viktigaste området för bolagets tillväxtambitioner i nuläget, men biogasmarknaden förväntas också växa inom sjötransporter och industrin. Samtidigt har efterfrågan på flytande biogas (LGB) ökat under de senaste åren, och utbudet av biogasdrivna fordon har blivit större. Detta påverkar marknaden för komprimerad biogas (CBG), som framöver förväntas gå från att vara lokal till att bli regional eller landsomfattande.

Investeringar i förnybar energi

Scandinavian Biogas har de senaste åren gjort omfattande investeringar för att bidra till ett fossilfritt, cirkulärt och hållbart samhälle. Bolagets kärnaffär handlar om att producera förnybar energi i form av biogas. Ökad produktion, och därmed ökad tillväxt för bolaget, förutsätter investeringar, antingen i nya eller existerande anläggningar. Det gäller framför allt kapaciteten för att framställa flytande biogas (LGB). Exempel på detta är satsningen i Skogn, Norge samt planerna för Södertörn.

Scandinavian Biogas avser att påbörja betydande investeringar i förbättringar och utbyggnad av anläggningar i såväl Sverige som Norge.

MARKNAD OCH DRIVKRAFTER

Det finns idag en väl utbyggd infrastruktur för gas, och biogas kan lätt blandas in i existerande naturgasflöden. Fördelarna med biogas som energikälla är många. Gasen produceras i regel från organiskt avfall med få andra användningsområden, vilket innebär att biogasutvinning skapar ökad cirkularitet i energisystemet och ekonomin. Eftersom partikel- och kväveoxidutsläppen från biogas är låga uppstår även lokal miljönytta.

Marknaden för biogas

Biogas har flera olika användningsområden. I vilket syfte gasen används avgörs delvis av förutsättningarna och efterfrågan på marknaden där den produceras. I Skandinavien utnyttjas biogas huvudsakligen som drivmedel eller till uppvärmning, och störst tillväxtpotential finns på drivmedelsmarknaden och inom industriella processer. I Korea är det vanligare att biogasen används till framställning av industriell värme eller el.

Flytande biogas

Det sker just nu ett paradigmskifte då fördelarna med flytande biogas (LGB) blir alltmer uppenbara för tung transport och sjöfart i Norden. Genom Klimatklivet har Naturvårdsverket beviljat stöd till 45 tankstationer och för inköp av mer än 400 tunga lastbilar som drivs med flytande biogas. Allt fler gasdrivna fartyg köps in av nordiska rederier. Dessa kan på sikt drivas av flytande biogas. Industrin har även börjat visa intresse för LGB och bland de första var Toyota Material Handling i Mjölby, som bland annat tillverkar truckar. Förverkligandet av biogasens långsiktiga potential förutsätter att produktionen av flytande biogas fortsätter att öka, eftersom det är lättare att använda gasen i flytande form inom industrin och som fordonsbränsle. Flytande biogas lämpar sig även bättre för längre transporter och kan därmed öppna upp för en skandinavisk biogasmarknad. I dagsläget distribueras biogas lokalt och regionalt på lastbil eller via ledningsnätet för gas.

