

A photograph of three people at an industrial site. On the left, a man in a dark blue work shirt and pants with reflective stripes, wearing a white hard hat with a clear face shield and safety glasses, stands with his hands in his pockets. In the center, a woman in a blue fleece jacket and dark pants, wearing a white hard hat and safety glasses, has her right arm around the man's shoulder. On the right, a woman in a black long-sleeved shirt and dark pants is sitting on a concrete ledge, looking towards the other two. The background shows industrial buildings and a clear blue sky.

**Outokummun
tammi-maaliskuun
2022 osavuosisatsaus**

Sisältö

Outokummun tammi–maaliskuun 2022 osavuositiedot	3
Toimitusjohtaja Heikki Malinen	4
Näkymät vuoden 2022 toiselle neljännekselle	4
Tulos	5
Ukrainan sota	6
Strategian toteutus	7
Rahoitus ja rahavirta	7
Markkinakehitys	8
Europe-liiketoiminta-alue	9
Americas-liiketoiminta-alue	10
Ferrochrome-liiketoiminta-alue	11
Long Products -liiketoiminta-alue	12
Vastuullisuus	13
Henkilöstö	14
Osakkeet	14
Riskit ja epävarmuustekijät	14
Nikkelikaupan keskeytys Lontoon metallipörssissä	14
Varsinainen yhtiökokous 2022	15
Osinko	15
Katsauskauden jälkeiset tapahtumat	15
Taloudelliset tiedot	16

Outokummun tammi–maaliskuun 2022 osavuositiedot

Jälleen vahva neljännes, oikaistu käyttökate 377 milj. euroa

Vuoden 2022 ensimmäinen neljännes lyhyesti

- Ruostumattoman teräksen toimitukset olivat 647 000 tonnia (608 000 tonnia)¹.
- Oikaistu käyttökate nousi 377 milj. euroon (177 milj. euroa).
- Käyttökate oli 377 milj. euroa (177 milj. euroa).
- Tilikauden tulos parani 251 milj. euroon (82 milj. euroa).
- Liiketoiminnan rahavirta oli 147 milj. euroa (27 milj. euroa).
- Korollinen nettovelka laski 294 milj. euroon (31.12.2021: 408 milj. euroa).
- Velkaantumisaste laski 9,0 %:iin (31.12.2021: 13,1 %).
- 68 milj. euron osingot kirjattiin 31.3.2022 osinkovelaksi ja maksettiin huhtikuussa.

Konsernin tunnusluvut		Q1/22	Q1/21	Q4/21	2021
Liikevaihto	Milj. EUR	2 760	1 673	2 215	7 709
Käyttökate	Milj. EUR	377	177	314	1 009
Oikaistu käyttökate ¹⁾	Milj. EUR	377	177	326	1 021
Liiketulos	Milj. EUR	313	116	191	705
Oikaistu liiketulos ¹⁾	Milj. EUR	313	116	245	758
Tulos ennen veroja	Milj. EUR	305	101	178	640
Tilikauden tulos	Milj. EUR	251	82	159	553
Osakekohtainen tulos ²⁾	EUR	0,55	0,20	0,35	1,26
Laimennusvaikutuksella oikaistu osakekohtainen tulos ²⁾	EUR	0,51	0,19	0,33	1,17
Sijoitetun pääoman tuotto	%	23,8	0,5	18,8	18,8
Liiketoiminnan nettorahavirta	Milj. EUR	147	27	384	597
Korollinen nettovelka kauden lopussa	Milj. EUR	294	1 073	408	408
Velkaantumisaste kauden lopussa	%	9,0	43,7	13,1	13,1
Investoinnit käyttöomaisuuteen	Milj. EUR	31	47	59	175
Ruostumattoman teräksen toimitukset	1 000 tonnia	647	608	586	2 395
Henkilöstö kauden lopussa, kokoaikaiseksi muutettuna		9 197	9 256	9 096	9 096

¹⁾ Oikaistu käyttökate tai liiketulos = Käyttökate tai liiketulos – oikaisuiksi luokitellut erät.

²⁾ Toukokuun 2021 osakeannin mukaisesti oikaistun painotetun keskimääräisen osakemäärän mukainen. Kauden Q1/21 vertailutiedot esitetään vastaavasti.

¹ Sulussa olevat luvut viittaavat vuoden 2021 vastaavaan ajanjaksoon, ellei toisin mainita.

Toimitusjohtaja Heikki Malinen

Outokumpu suoriutui hyvin vuoden 2022 ensimmäisellä neljänneksellä riippumatta Venäjän aggressiivisen hyökkäyksen ja Ukrainan sodan aiheuttamasta epävarmuudesta. Päätimme lopettaa kaiken Venäjälähtöisen liiketoiminnan mahdollisimman pikaisesti. Tässä inhimillisessä tragediassa ukrainalaiset ovat ajatuksissamme. Outokummun varsinainen yhtiökokous hyväksyi hallituksemme ehdotuksen miljoonan euron lahjoituksesta, jolla tuetaan Ukrainan ja lähialueiden hätäaputyötä.

Toistaiseksi sodan vaikutus Outokumpuun on ollut vähäinen. Tehtaamme ovat käyneet täydellä kapasiteetilla, ja oikaistu käyttökate oli 377 miljoonaa euroa. Toimitukset kasvoivat 10 prosenttia, sillä onnistuimme pienentämään koronaviruspandemian vaikutuksia tuotantoon ja logistiikkaan. Jatkoimme yhtiön riskisyyden vähentämistä ja saimme vähennettyä korollisen nettovelkamme 294 miljoonaan euroon.

Kaikki liiketoiminta-alueet tekivät ensimmäisellä neljänneksellä hyvän tuloksen. Jatkoimme vahvan aseman rakentamista Amerikoissa, mikä tukee liiketoimintamme maantieteellistä hajauttamista. Ensimmäisen neljänneksen tulos oli hyvä myös Euroopassa. Meillä on vahva osaaminen korkean jalostusarvon teräslajeissa, ja on ollut hienoa nähdä, että Pro-teräslajiemme kysyntä on kasvanut. Ferrochrome- ja Long Products -liiketoiminta-alueiden ensimmäisen neljänneksen tulokset olivat erinomaisia.

Vaikka jännittänyt geopoliittinen tilanne on tuonut mukanaan jatkuvaa epävarmuutta, markkinoiden myötätuuli jatkui ja ruostumattoman teräksen toteutuneet hinnat vahvistuivat edelleen ensimmäisellä

neljänneksellä. Tuonti Aasiasta Eurooppaan nousi kuitenkin merkittävästi 35 prosentin tasolle, mikä tuo epävarmuutta jatkossa.

Raaka-aineiden, energian ja logistiikan hinnat nousivat merkittävästi, mutta onnistuimme hyvin kustannusten hallinnassa. Jatkossa kiinnitämme jatkuvaa huomiota tuotannon tarveaineiden kulutukseen hillitäksemme inflaatiopaineita.

Strategiamme toteutus eteni kurinalaisesti, ja olemme nyt saavuttaneet 237 miljoonan euron kumulatiivisen käyttökateparannuksen – hyvin lähellä tavoitettamme parantaa käyttökateparannusta 250 miljoonalla eurolla.

Vastuullisuus on avainasemassa menestyksessä ruostumattoman teräksen liiketoiminnassa. Jatkoimme vastuullisuustyötämme kohti hiilineutraaliutta lisäämällä vähähiilisen sähkön osuutta sähkökäytöstämme ja parantamalla energiatehokkuutta entisestään viime vuoden jo valmiiksi hyvältä tasolta.

Olen ylpeä siitä, että olemme kyenneet parantamaan työturvallisuuttamme samalla, kun tehtaidemme kapasiteetti on ollut täydessä käytössä. Ensimmäisellä neljänneksellä kaikkien työtapaturmien taajuus laski 1,7:ään, mikä on erinomainen tulos. Haluan kiittää kaikkia outokumpulaisia siitä, että olemme onnistuneet parantamaan jo ennestään erinomaista tulosta!

Olen hyvin tyytyväinen siihen, että monien haastavien vuosien jälkeen olemme palanneet osingonmaksajaksi. Yhtiökokous hyväksyi osingoksi 0,15 euroa osakkeelta, ja osinko maksettiin huhtikuussa 2022.

Näkymät vuoden 2022 toiselle neljännekselle

Konsernin ruostumattoman terästen toimitusten arvioidaan pysyvän toisella neljänneksellä samalla tasolla kuin ensimmäisellä neljänneksellä.

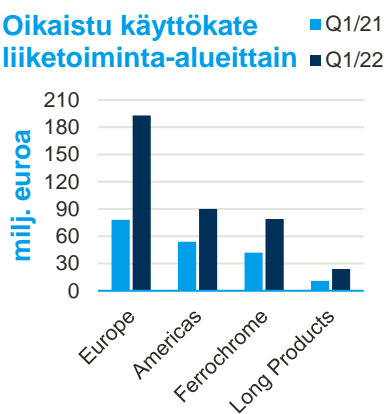
Ferrokromin Euroopan sopimushinta nousi entisestään, ja se asetettiin toiselle neljännekselle 2,16 Yhdysvaltain dollariin naulalta.

Nykyisten raaka-ainehintojen arvioidaan toisella neljänneksellä johtavan merkittäviin raaka-aineisiin liittyviin varasto- ja metallijohdannaisvoittoihin.

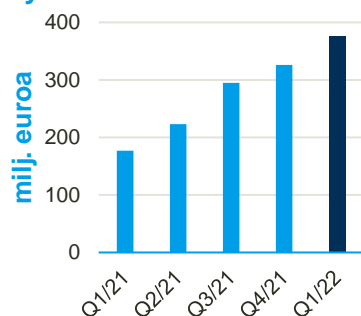
Ukrainan sodan ja siihen liittyvien Venäjän vastaisten pakotteiden aiheuttamat epävarmuudet toimitusketjussa ovat yhä riski toisella neljänneksellä.

Vuoden 2022 toisen neljänneksen oikaistun käyttökatearvioidaan olevan korkeampi kuin ensimmäisellä neljänneksellä.

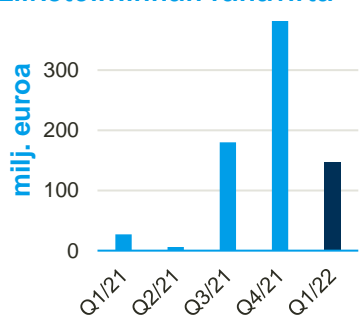
Oikaistu käyttökate liiketoiminta-alueittain



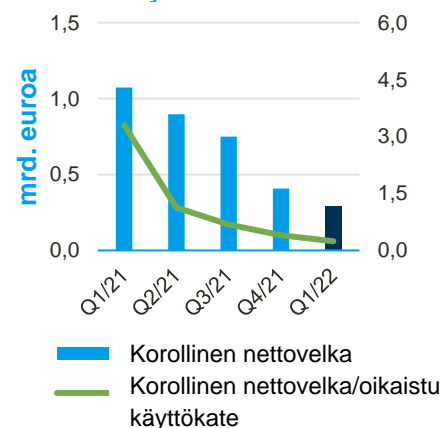
Konsernin oikaistu käyttökate



Liiketoiminnan rahavirta



Korollinen nettovelka ja oikaistu käyttökate



Tulos

Vuoden 2022 ensimmäinen neljännes verrattuna vuoden 2021 ensimmäiseen neljännekseen

Outokummun liikevaihto kasvoi 2 760 milj. euroon vuoden 2022 ensimmäisellä neljänneksellä (1 673 milj. euroa), ja oikaistu käyttökate oli 377 milj. euroa (177 milj. euroa). Vahvassa markkina-tilanteessa ruostumattoman teräksen toimitukset kasvoivat 6 % edellisvuodesta. Ruostumattoman teräksen toteutuneet hinnat jatkoivat nousuaan, ja myös ferrokromin myyntihinta oli korkeampi verrattuna vertailuajanjaksoon. Hintojen nousun myönteinen vaikutus ylitti merkittävästä kustannusinflaatiosta ja erityisesti tuotannon tarveaineiden kustannusten noususta aiheutuvan negatiivisen vaikutuksen. Raaka-aineisiin liittyvät varasto- ja metallijohdannais-tappiot olivat 42 milj. euroa (42 milj. euron voitot). Ajoituserovoitot kumosivat osittain metallijohdannais-tappioiden negatiivisen vaikutuksen. Vuoden 2022 ensimmäisellä neljänneksellä liiketulos nousi 313 milj. euroon (116 milj. euroa), ja tilikauden tulos oli 251 milj. euroa (82 milj. euroa).

Vuoden 2022 ensimmäinen neljännes verrattuna vuoden 2021 neljanteen neljännekseen

Outokummun liikevaihto oli vuoden 2022 ensimmäisellä neljänneksellä 2 760 milj. euroa (Q4/2021: 2 215 milj. euroa), ja oikaistu käyttökate kasvoi 377 milj. euroon (Q4/2021: 326 milj. euroa). Ruostumattoman teräksen toimitukset kasvoivat 10 % edellisestä neljänneksestä tyypillisen kausivaihtelun mukaisesti, sillä yhtiö onnistui pienentämään koronaviruspandemian vaikutuksia. Markkinaympäristö pysyi vahvana, ja ruostumattoman teräksen toteutuneiden hintojen nousu ylitti kustannusten nousun. Muuttuvat kustannukset kasvoivat, koska tuotannon tarveaineiden ja erityisesti ferropiin hinnat nousivat. Energiakustannukset eivät nousseet edellisestä neljänneksestä, sillä onnistuneet energiasuojaukset pienensivät kustannusten negatiivista vaikutusta. Raaka-aineisiin liittyvät varasto- ja metallijohdannais-tappiot olivat 42 milj. euroa ensimmäisellä neljänneksellä (Q4/2021: 6 milj. euron voitot).

Ukrainan sota

Outokumpu tuomitsee jyrkästi Venäjän sotatoimet Ukrainassa. Yhtiö päätti lopettaa kokonaan myynnin ja toimitukset Venäjälle, ja tavoitteena on katkaista loputkin yhteydet maahan, joka ei kunnioita kansainvälisiä lakeja ja ihmisoikeuksia sopimusten tilanne huomioon ottaen. Outokummulla ei ole tällä hetkellä työntekijöitä, tuotantoa tai palvelukeskuksia Venäjällä. Outokumpu tekee kaikkensa tukeakseen ja auttaakseen työntekijöitään, joihin Ukrainan sota on vaikuttanut suoraan tai epäsuorasti. Outokumpu on varsinaisen yhtiökokouksen päätöksellä lahjoittanut miljoona euroa Ukrainan ja lähialueiden hätäavun tukemiseen.

Ukrainan sodan vaikutus Outokumpuun oli vuoden 2022 ensimmäisellä neljänneksellä vähäinen. Yhtiö onnistui eri toimenpiteiden avulla rajoittamaan sodan vaikutuksia ja jatkamaan toimintaansa normaalisti koko neljänneksen ajan.

Outokumpu oli seurannut tarkkaan Venäjän ja Ukrainan kiristynyttä tilannetta. Kun konflikti laajeni sodaksi, Outokumpu kokosi tärkeimpien tukitoimintojen edustajista ydinryhmän, jonka tavoitteena on seurata tilanteen kehittymistä ja pienentää yhtiölle aiheutuvia mahdollisia riskejä. Ydinryhmä ohjaa ja koordinoi eri toimintojen välistä yhteistyötä varmistaakseen riskienhallintatoimenpiteiden tehokkaan toimeenpanon. Osana laajempaa riskienhallintaprosessia Outokumpu on myös vahvistanut kyberturvallisuuttaan.

Outokumpu hankkii raaka-aineita ja energiaa maailmanlaajuisesti. Outokummun tärkein raaka-aine ruostumattoman teräksen tuotannossa on kierrätysteräs, eikä yhtiö hanki tällä hetkellä lainkaan venäläistä alkuperää olevaa kierrätysterästä. Vähäinen osa muista raaka-aineista on hankittu Venäjältä, ja yhtiö etsii aktiivisesti vaihtoehtoisia lähteitä maailmanlaajuisesti.

Outokumpu hankkii energiakaasuja Euroopan markkinoilta, joilla Venäjä on yksi välillistä kaasun toimittajamaista. Yhtiö etsii energiakaasuille vaihtoehtoisia lähteitä yhdessä energiatoimittajiensa kanssa korvatakseen venäläistä alkuperää olevan energiakaasun. Outokumpu seuraa tarkkaan maailmanlaajuisia energia- ja kaasumarkkinoita sekä Venäjän ja EU:n välisiä pakotteita ja vastapakotteita.

Outokummulla on välillinen osuus Fennovoiman ja venäläisomisteisen Rosatomin ydinvoimalaprojektissa. Outokumpu arvosti projektin vuoden 2021 tilinpäätöksessä nollaan kasvaneen projektiriskin vuoksi. Fennovoima kertoi 2.5. päättäneensä RAOS Projectin laitostoimitussopimuksen johtuen RAOS Projectin merkittävistä viivästyksistä ja kyvyttömyydestä toteuttaa hanke.

Outokumpu on sitoutunut toimimaan kaikkien soveltuvien lakien ja säännösten kuten voimassa olevien pakotteiden ja säännösten mukaisesti. Venäjän hyökättyä Ukrainaan Outokumpu on pakotteiden noudattamiseksi vahvistanut toimenpiteitään esimerkiksi lakien- ja säännöstenmukaisuuteen liittyvissä, kolmansien osapuolien työkalujen avulla tehtävissä seulonnoissa ja tarkistuksissa. On ensisijaisen tärkeää varmistaa, että kaikkia Venäjään liittyviä taloudellisia ja henkilökohtaisia pakotteita noudatetaan, jotta Outokumpu ei riko liiketoimillaan yhdenkään osapuolen kanssa soveltuvia pakotteita tai säännöksiä.

Strategian toteutus

Outokumpu kertoi uudesta strategiasta marraskuussa 2020 ja asetti taloudelliset tavoitteet vuoden 2022 loppuun. Tavoitteina oli parantaa käyttökatetasoa 200 milj. eurolla sekä laskea nettovelan ja oikaistun käyttökatteen suhde alle kolmen. Marraskuussa 2021 Outokumpu nosti käyttökatetason parannustavoitteensa 250 milj. euroon. Yhtiö jatkaa riskisyyden pienentämistä strategian ensimmäisen vaiheen ajan vuoden 2022 loppuun. Strategian kolme painopistealuetta ovat madallettu ja tehokas organisaatio, kustannusten ja pääoman hallinta sekä ylivertainen myyntiosaaminen.

Kumulatiivinen käyttökateparannus oli vuoden 2022 ensimmäisen neljänneksen lopussa 237 milj. euroa. Outokumpu jatkoi strategisten hankkeiden määrätietoista toteutusta ja paransi neljänneksellä käyttökatetasoa 40 milj. eurolla. Parannus saavutettiin kustannusten ja pääoman hallinnan sekä ylivertaisen myyntiosaamisen hankkeiden toteutuksesta. Organisaation tehostaminen saatiin päätökseen vuoden 2021 lopussa.

Yksi ensimmäisen neljänneksen hankkeista oli projekti Krefeldin kylmävalssaamon kiiltohehkutuslinjan hukkalämmön hyödyntämiseksi. Linjalla otettiin käyttöön hukkalämpöhöyrytyskattila, joka hyödyntää uunin kuumaa poistoilmaa höyryn tuottamiseen lämmönvaihtimien ja kattilajärjestelmän kautta. Höyry syötetään tehtaan olemassa olevaan höyryjärjestelmään ja hyödynnetään eri tuotantoprosesseissa sekä tuotantohallien ja rakennusten lämmityksessä. Hukkalämpö haihtuisi muuten savupiipun kautta ilmaan, ja hyödyntämällä sen Outokumpu säästää energiaa ja kustannuksia pitkällä aikavälillä. Lisäksi hukkalämmön hyödyntäminen vähentää hiilidioksidipäästöjä korvaamalla osin fossiilisten polttoaineiden käyttöä. Kiiltohehkutuslinjan aiheuttamat hiilidioksidipäästöt voidaan myös hyödyntää muissa tuotantojärjestelmissä.

Jatkossa huomiota kiinnitetään edelleen tuotannon tarveaineiden kulutukseen, jotta inflaatiopaineita voidaan hillitä. Kustannusten ja pääoman hallinnassa pyritään lisäämään kapasiteettia ja tehostamaan toimintaa, jotta voimme vastata vahvaan markkinakysyntään. Ylivertaisen myyntiosaamisen hankkeissa taas kehitetään toimintatapoja, joilla markkinaheilahteluiden vaikutuksia kannattavuuteen voidaan pienentää.

Rahoitus ja rahavirta

Liiketoiminnan rahavirta oli vuoden 2022 ensimmäisellä neljänneksellä 147 milj. euroa (27 milj. euroa). Nettokäyttöpääoma kasvoi 252 milj. eurolla, kun vuotta aikaisemmin nettokäyttöpääoman kasvu oli 79 milj. euroa. Varastot jatkoivat kasvuaan koko ensimmäisen neljänneksen ajan ja olivat neljänneksen lopussa 2 105 milj. euroa (31.12.2021: 1 892 milj. euroa). Noin puolet neljänneksen varastojen kasvusta johtui metallien hintojen noususta. Käyttöomaisuusinvestoinnit olivat 31 milj. euroa ensimmäisellä neljänneksellä (47 milj. euroa).

Ensimmäisen neljänneksen aikana korollinen nettovelka laski yhä 294 milj. euroon (31.12.2021: 408 milj. euroa), jolloin velkaantumisaste laski 9,0 %:iin. (31.12.2021: 13,1 %). Nettorahoituskulut olivat 13 milj. euroa (21 milj. euroa), josta 10 milj. euroa oli korkokuluja (18 milj. euroa).

Rahavarat kasvoivat 31.3.2022 kaikkiaan 525 milj. euroon (31.12.2021: 300 milj. euroa), ja maksuvalmiusreservit olivat 1,3 mrd. euroa (31.12.2021: 0,9 mrd. euroa). Näiden reservien lisäksi Outokummulla on käytössään valmiusluoton 42 milj. euron käyttämätön lyhytaikainen osuus. Vuoden ensimmäisen neljänneksen aikana yritystodistusten määrä nousi 114 milj. eurolla ja oli 173 milj. euroa 31.3.2022 (31.12.2021: 58 milj. euroa). Vahva vapaa kassavirta, yritystodistusten käytön kasvu ja Finnvera Oyj:n 100 milj. euron käyttöpääoma-luotto tukivat maksuvalmiusreservien kasvua.

Markkinakehitys

Markkina-analyysi- ja tutkimusyhtiö CRU:n viimeisimpien, helmikuussa 2022 tehtyjen arvioiden mukaan ruostumattoman teräksen litteiden tuotteiden maailmanlaajuinen kokonaiskulutus laski 6,5 % vuoden 2022 ensimmäisellä neljänneksellä edellisvuoden vastaavasta ajanjaksosta. Kysyntä kasvoi EMEA-alueella 4,5 % ja Amerikoissa 8,5 %, mutta suurimmalla markkina-alueella eli Aasian ja Tyynenmeren alueella kysyntä laski 10,2 %. Kysynnän lasku Aasian ja Tyynenmeren alueella johtui kotimaisen kysynnän heikkenemisestä markkinoiden hiljennyttyä pidemmäksi aikaa kiinalaisen uudenvuoden aikana, minkä lisäksi päästörajat olivat talviolympialaisten aikaan tiukat. Lisäksi kysyntään vaikuttivat satunnaiset koronapandemia-aallot, ja tilanne vakavoitui, kun Shanghaissa otettiin käyttöön tiukat rajoitukset. Lisäksi vuoden 2021 ensimmäisellä neljänneksellä kulutustavaroiden kysyntä oli poikkeuksellisen vahvaa myös vientimarkkinoilla, mikä vaikutti siihen, että kysyntä laski niin merkittävästi edellisvuodesta.

Vuoden 2021 neljanteen neljännekseen verrattuna ruostumattoman teräksen litteiden tuotteiden kokonaiskulutus kasvoi 0,5 % vuoden 2022 ensimmäisellä neljänneksellä, kun kysyntä kasvoi Euroopassa kausiluonteisesti vuoden alussa. Niinpä kysyntä kasvoi EMEA-alueella 7,1 %, kun taas Aasian ja

Tyynenmeren alueella kulutus laski 0,5 % ja pienimmällä markkina-alueella Amerikoissa 3,4 %.

Vuoden 2022 toisella neljänneksellä CRU arvioi ruostumattoman teräksen litteiden tuotteiden kokonaiskulutuksen kasvavan 9,1 % edellisestä neljänneksestä. Kasvun arvioidaan olevan voimakkainta Aasian ja Tyynenmeren alueella, jossa kulutuksen odotetaan kasvavan 12,2 %, mutta myös Amerikoiden 0,9 %:n ja EMEA-alueen 0,1 %:n kasvun odotetaan vaikuttavan myönteiseen kehitykseen. Viime vuoden toisesta neljänneksestä kokonaiskulutuksen arvioidaan kasvavan 1,7 %, kun EMEA-alueella kasvua on 2,1 % ja Aasian ja Tyynenmeren alueella 1,9 %, vaikka Amerikoissa kulutuksen oletetaan laskevan 1,2 %.

Vuonna 2022 CRU arvioi ruostumattoman teräksen litteiden tuotteiden kokonaiskulutuksen kasvavan 3,6 % vuodesta 2021.

Europe-liiketoiminta-alue

Europe-tunnuslukuja		Q1/22	Q1/21	Q4/21	2021
Toimitukset	1 000 tonnia	414	401	370	1 535
Liikevaihto	Milj. EUR	1 693	1 025	1 320	4 600
Oikaistu käyttökate	Milj. EUR	193	78	161	485
Kiinteistöjen myyntivoitto	Milj. EUR	-	-	12	12
Käyttökate	Milj. EUR	193	78	173	498
Sidottu pääoma	Milj. EUR	1 799	1 633	1 724	1 724

Tulos

Vuoden 2022 ensimmäinen neljännes verrattuna vuoden 2021 ensimmäiseen neljännekseen

Liikevaihto oli 1 693 milj. euroa (1 025 milj. euroa). Oikaistu käyttökate kasvoi 193 milj. euroon (78 milj. euroa).

- Ruostumattoman teräksen toimitukset kasvoivat 3 %.
- Tulosparrannuksen taustalla on ruostumattoman teräksen toteutuneiden hintojen merkittävä nousu, ja myös tuotejakauma parani hieman.
- Tuotannon tarveaineiden – erityisesti ferropiiniin, polttoaineiden ja sähkön – hinnat nousivat ja vaikuttivat yhdessä rahtikustannusten nousun kanssa negatiivisesti kannattavuuteen.
- Raaka-aineisiin liittyvät varasto- ja metallijohdannais-tappiot olivat 19 milj. euroa verrattuna 18 milj. euron voittoihin vuoden 2021 ensimmäisellä neljänneksellä.

Vuoden 2022 ensimmäisen neljännes verrattuna vuoden 2021 neljanteen neljännekseen

Liikevaihto oli 1 693 milj. euroa (1 320 milj. euroa). Oikaistu käyttökate kasvoi 193 milj. euroon (161 milj. euroa).

- Ruostumattoman teräksen toimitukset kasvoivat 12 %.
- Ruostumattoman teräksen toteutuneiden hintojen nousu paransi kannattavuutta.
- Kunnossapitokustannukset laskivat, mutta muuttuvat kustannukset kasvoivat tuotannon tarveaineiden hintojen merkittävän nousun myötä. Erityisesti ferropiiniin, polttoaineiden ja kuonanmuodostajien hinnat nousivat.
- Raaka-aineisiin liittyvät varasto- ja metallijohdannais-tappiot olivat 19 milj. euroa verrattuna 4 milj. euron voittoihin vuoden 2021 neljännellä neljänneksellä.

Markkinat

- Vuoden 2022 ensimmäisen neljänneksen aikana kokonaiskulutus kasvoi EMEA-alueella 4,5 % viime vuoden ensimmäisestä neljänneksestä ja 7,1 % neljännestä neljänneksestä. (Lähde: CRU, helmikuu 2022.)
- Kylmävalssattujen ruostumattomien terästuotteiden tuonnin osuus kolmansista maista EU-alueelle nousi 35 %:iin vuoden 2022 ensimmäisellä neljänneksellä ja kasvoi vuoden 2021 neljännestä neljänneksestä: hankinnat Aasiasta lisääntyivät Euroopan vahvan kysynnän ja jatkuneen tarjonnan vajeen takia. (Lähde: EUROFER, huhtikuu 2022.)
- Jakelijoiden varastot kasvoivat pitkän aikavälin keskiarvojen yli, ja varaston kiertonopeus kiihtyi, koska loppukäyttäjien kysyntä on vahvaa.

Americas-liiketoiminta-alue

Americas-tunnuslukuja		Q1/22	Q1/21	Q4/21	2021
Toimitukset	1 000 tonnia	185	176	180	742
Liikevaihto	Milj. EUR	662	384	556	1 947
Oikaistu käyttökate	Milj. EUR	90	54	95	297
Varaukset riita-asioista	Milj. EUR	-	-	-15	-15
Käyttökate	Milj. EUR	90	54	80	283
Sidottu pääoma	Milj. EUR	867	874	879	879

Tulos

Vuoden 2022 ensimmäinen neljännes verrattuna vuoden 2021 ensimmäiseen neljännekseen

Liikevaihto oli 662 milj. euroa (384 milj. euroa). Oikaistu käyttökate kasvoi 90 milj. euroon (54 milj. euroa).

- Ruostumattoman teräksen toimitukset kasvoivat 5 %.
- Tulosparrannuksen taustalla olivat ruostumattoman teräksen toteutuneiden hintojen merkittävä nousu ja aiempaa parempi tuotejakauma.
- Muuttuvat kustannukset kasvoivat, koska tuotannon tarveaineiden hinnat nousivat, ja myös rahtikustannukset kasvoivat.
- Raaka-aineisiin liittyvät varasto- ja metallijohdannaistappiot olivat 24 milj. euroa verrattuna 20 milj. euron voittoihin vuoden 2021 ensimmäisellä neljänneksellä.

Vuoden 2022 ensimmäinen neljännes verrattuna vuoden 2021 neljanteen neljännekseen

Liikevaihto oli 662 milj. euroa (556 milj. euroa). Oikaistu käyttökate laski 90 milj. euroon (95 milj. euroa).

- Ruostumattoman teräksen toimitukset kasvoivat 2 %.
- Ruostumattoman teräksen toteutuneiden hintojen nousu tuki kannattavuutta, mutta rahti- ja muuttuvat kustannukset kasvoivat. Muuttuvia kustannuksia kasvatti tuotannon tarveaineiden hintojen nousu.
- Raaka-aineisiin liittyvät varasto- ja metallijohdannaistappiot olivat 24 milj. euroa verrattuna 0 milj. euroon vuoden 2021 neljännellä neljänneksellä.

Markkinat

- Vuoden 2022 ensimmäisellä neljänneksellä Yhdysvaltain reaalikysyntä kasvoi 24 % vuoden 2021 ensimmäisestä neljänneksestä ja 8 % neljänneestä neljänneksestä. (Lähde: AISI, American Iron and Steel Institute.)
- Kylmävalssattujen tuotteiden tuonnin osuus Yhdysvaltojen markkinoille oli 26 % vuoden 2022 ensimmäisellä neljänneksellä ja laski hieman vuoden 2021 neljannen neljänneksen 27 %:sta. (Lähde: AISI.)
- Jakelijoiden kylmävalssattujen tuotteiden varastot kasvoivat vuoden 2022 ensimmäisen neljänneksen aikana vuoden 2021 neljänneestä neljänneksestä.

Ferrochrome-liiketoiminta-alue

Ferrochrome-tunnuslukuja		Q1/22	Q1/21	Q4/21	2021
Ferrokromin tuotanto	1 000 tonnia	129	131	125	515
Liikevaihto	Milj. EUR	175	121	179	604
Oikaistu käyttökate	Milj. EUR	79	42	73	246
Käyttökate	Milj. EUR	79	42	73	246
Sidottu pääoma	Milj. EUR	875	793	823	823

Tulos

Vuoden 2022 ensimmäinen neljännes verrattuna vuoden 2021 ensimmäiseen neljännekseen

Liikevaihto oli 175 milj. euroa (121 milj. euroa). Oikaistu käyttökate kasvoi 79 milj. euroon (42 milj. euroa).

- Ferrokromin tuotanto väheni 1 %:n.
- Kannattavuutta paransivat ferrokromin myyntihinnan – sekä Euroopan sopimushinnan että Kiinan spot-markkinahinnan – nousu sekä euron ja Yhdysvaltain dollarin vaihtokurssin heikkeneminen.
- Muuttuvat kustannukset kasvoivat, kun tuotannon tarveaineiden ja erityisesti pelkistimien hinnat nousivat.

Vuoden 2022 ensimmäinen neljännes verrattuna vuoden 2021 neljäljanteen neljännekseen

Liikevaihto oli 175 milj. euroa (179 milj. euroa). Oikaistu käyttökate kasvoi 79 milj. euroon (73 milj. euroa).

- Ferrokromin tuotanto kasvoi 3 %.
- Ferrokromin myyntihinnan nousu tuki kannattavuutta.
- Sekä kiinteät että muuttuvat kustannukset laskivat.

Markkinat

- Vuoden 2022 ensimmäiselle neljännekselle ferrokromin Euroopan sopimushinta asetettiin 1,80 Yhdysvaltain dollariin naualta.
- Vuoden 2022 toiselle neljännekselle ferrokromin Euroopan sopimus hinta nousi 2,16 Yhdysvaltain dollariin naualta.
- Ferrokromimarkkinoilla kysynnän ja tarjonnan tilanne on kiristynyt, kun ruostumattoman teräksen kysyntä on vahvaa, ja Kiinan ferrokromituotanto on laskenut. Ferrokromitarjonnan häiriöt ja epävarmuus jatkuvat Venäjän hyökättyä Ukrainaan sekä Etelä-Afrikan logistiikkaongelmien takia, mikä on nostanut markkinahintoja.

Long Products -liiketoiminta-alue

Long Products -tunnuslukuja		Q1/22	Q1/21	Q4/21	2021
Toimitukset	1 000 tonnia	71	65	65	250
Liikevaihto	Milj. EUR	320	184	243	810
Oikaistu käyttökate	Milj. EUR	24	11	15	47
Käyttökate	Milj. EUR	24	11	15	47
Sidottu pääoma	Milj. EUR	190	131	157	157

Tulos

Vuoden 2022 ensimmäinen neljännes verrattuna vuoden 2021 ensimmäiseen neljännekseen

Liikevaihto oli 320 milj. euroa (184 milj. euroa). Oikaistu käyttökate kasvoi 24 milj. euroon (11 milj. euroa).

- Ruostumattoman teräksen toimitukset kasvoivat 9 %.
- Kannattavuutta tuki ruostumattoman teräksen toteutuneiden hintojen nousu.
- Sekä muuttuvat että kiinteät kustannukset kasvoivat toimitusmäärien ja kustannusinflaation kasvun myötä. Erityisesti sähkön hinnat nousivat.
- Raaka-aineisiin liittyvät varasto- ja metallijohdannaisvoitot olivat 3 milj. euroa verrattuna 4 milj. euron voittoihin vuoden 2021 ensimmäisellä neljänneksellä.

Vuoden 2022 ensimmäisen neljännes verrattuna vuoden 2021 neljanteen neljännekseen

Liikevaihto oli 320 milj. euroa (243 milj. euroa). Oikaistu käyttökate kasvoi 24 milj. euroon (15 milj. euroa).

- Ruostumattoman teräksen toimitukset kasvoivat 10 %.
- Ruostumattoman teräksen toteutuneet hinnat nousivat, ja tuotejakauma parani.
- Muuttuvat kustannukset kasvoivat toimitusmäärien ja kustannusinflaation kasvun myötä. Erityisesti sähkön hinnat nousivat.
- Raaka-aineisiin liittyvät varasto- ja metallijohdannaisvoitot olivat 3 milj. euroa verrattuna 3 milj. euron voittoihin vuoden 2021 neljännellä neljänneksellä.

Markkinat

- Markkinatilanne jatkui vahvana, eikä osoita merkkejä hiipumisesta.
- Kaikkien tuotelinjojen toimitukset olivat hyvällä tasolla erityisesti tankojen ja lankojen tuotelinjoilla.
- Kysyntä oli vahvaa kaikilla segmenteillä ja erityisesti kaasu- ja öljyteollisuudessa sekä raskaassa teollisuudessa, jotka eivät ole vielä täysin toipuneet.

Vastuullisuus

Outokummun visiona on olla asiakkaan ensimmäinen valinta vastuullisessa ruostumattomassa teräksessä. Vastuullisuus Outokummussa perustuu hyvään hallintotapaan ja jakautuu kolmeen osa-alueeseen – ympäristö- vastuuseen sekä taloudelliseen ja sosiaaliseen vastuuseen – joiden on oltava tasapainossa. Outokumpu on mukana YK:n Global Compact -aloitteessa. Yhtiö on myös sitoutunut YK:n kestävän kehityksen tavoitteisiin. Vaikutamme erityisesti kuuteen tavoitteeseen, jotka ovat edullinen ja puhdas energia, ihmisarvoinen työ ja talouskasvu, kestävä teollisuus, innovaatiot ja infrastruktuuri, vastuullinen kuluttaminen, ilmastoteot ja yhteistyö tavoitteiden saavuttamiseksi. Nämä tavoitteet on tarkistettu olennaisuusanalysissa vuonna 2021.

Outokummulla on historiansa aikana ollut kaivoksia sekä Suomessa että muualla. 2000-luvun alussa yhtiö päätti keskittyä ruostumattomaan teräkseen. Tällä hetkellä Outokummulla on vain yksi kaivos – Kemin kromikaivos, joka on olennainen osa ruostumattoman teräksen tuotantoa. Kemin kaivoksemme on EU:n ainoa kromikaivos, ja ferrokromituotantomme hiilijalanjäljen on arvioitu olevan vain 42 % maailmanlaajuisesta keskiarvosta.

Outokumpu on maailman ainoa ruostumattoman teräksen tuottaja, joka julkaisee vuosittain ruostumattoman teräksen hiilijalanjäljen, joka sisältää kaikki suorat (soveltamisala 1) ja epäsuorat päästöt (soveltamisala 2, sähkön käyttö) sekä raaka-ainetuotannon ja kuljetusten päästöt (soveltamisala 3). Osana yhtiön uutta, aiempaa kunnianhimoisempaa vastuullisuusstrategiaa Outokumpu kiristi kasvihuonekaasujen päästövähennystavoitettaan ja sitoutui Science Based Targets -aloitteen 1,5 asteen ilmastotavoitteeseen. Outokummun uusi SBT-tavoite hyväksyttiin joulukuussa, ja sen mukaan yhtiön tulee vähentää hiilidioksidipäästöjä kaikilla soveltamisalueilla 42 % vuoteen 2030 mennessä vuoden 2016 lähtötasosta. Se tarkoittaa, että vuoden 2020 tasosta hiilidioksidipäästövähennys on 30 %.

Outokummun pitkän aikavälin tavoite on hiilineutraalius soveltamisaloilla 1 ja 2 eli suorissa ja epäsuorissa päästöissä vuoteen 2050 mennessä. Outokummun muita vastuullisuustavoitteita ovat turvallisuuden parantaminen, organisaation terveyden parantaminen, vastuullinen toimitusketju, energiatehokkuuden parantaminen, ympäristövahinkojen nollataso sekä kierrätysmateriaalin suuri osuus. Kaikilla Outokummun tuotantolaitoksilla on ISO 14001 -sertifioitu ympäristöjärjestelmä.

Ensimmäisellä neljänneksellä Outokumpu liitti Science Based Targets -aloitteen ilmastotavoitteet osaksi johdon suoriteperusteista osakepalkkio-ohjelmaa. Ohjelman ansaintakausi 2022–2024 sisältää päästövähennystavoitteeseen liittyvät ansaintakriteerit, ja ohjelman piirissä on ansaintakaudella enintään 150 avainhenkilöä.

Suoriteperusteinen osakepalkkio-ohjelma on osa ylimmän johdon tavanomaista palkkausta.

Outokumpu kertoi ensimmäisellä neljänneksellä myös kahdesta Alpiqin ja Gasumin kanssa tehdystä 10-vuotisesta tuulivoiman hankintasopimuksesta nostaakseen entisestään vähähiilisen sähkön osuutta energia- valikoimassaan. Outokumpu sai myös EcoVadiksen Platinum-luokituksen, ja arvostuksen nousu viime vuosista on osoitus vastuullisuustyön etenemisestä. Outokumpu oli myös mukana S&P:n vastuullisuusvuosikirjassa.

Ensimmäisellä neljänneksellä Outokumpu saavutti kaikki vastuullisuustavoitteensa energiatehokkuudessa, kierrätysmateriaalin käytössä ja päästövähennyksissä. Energiatehokkuus parani entisestään vuonna 2021 hyvältä tasolta, ja kierrätysprosentin viimeisen 12 kuukauden liukuva keskiarvo pysyi yli 90 %:ssa.

Outokummun tietoon on tullut syytöksiä, jotka koskevat sen Guatemalassa toimivaa nikkelin alihankkijaa Solwaytä. Outokumpu on ryhtynyt määrätietoisin toimiin saamansa tiedon pohjalta ja käynyt paikan päällä yhdessä ulkopuolisen asiantuntijan kanssa selvittämässä tilannetta. Olemme toistaiseksi keskeyttäneet uudet tilaukset Solwayltä saatuaamme tietää syytöksistä, jotka koskevat ympäristövahinkoja, negatiivisia vaikutuksia paikallisväestöön ja sitä, ettei yhtiö ole toiminut läpinäkyvästi ja avoimesti. Outokumpu keskittyy vuonna 2022 erityisesti toimitusketjun vastuullisuuteen. Yhtiö on jo perustanut toimitusketjun vastuullisuuden tiimin osaksi raaka-ainehankintoja ja on sopinut ulkopuolisen neuvonantajan käytöstä ihmisoikeusvaikutusten arvioinnissa.

Ensimmäisellä neljänneksellä Outokummun toiminnoissa oli kaksi ympäristöpoikkeamaa, joista toinen oli luparajan ylitys. Molemmat tapaukset raportoitin viranomaisille.

Turvallisuustulokset paranivat vuoden 2022 ensimmäisellä neljänneksellä. Kaikkien työtapaturmien taajuus laski 1,7:ään (Q4/2021: 2,0). Ensimmäisen neljänneksen aikana Outokummun toimipaikoilla turvallisuusteemana olivat turvallisuusstandardit, ja yhtiössä seurattiin neljän tärkeimmän turvallisuusstandardin vaatimuksia ja niiden toteutumista. Turvallisuusverkosto keskittyi parannusprojekteihin, joissa parannetaan verkoston työtä ja valmistaudutaan konsernin turvallisuustyön seuraavaan vaiheeseen.

Koronaviruspandemiaan liittyviä toimia johdetaan yhä paikallisesti yhtiön ohjeistuksen ja paikallisen lainsäädännön pohjalta.

Henkilöstö

Outokummun henkilöstömäärä kokoaikaiseksi muutettuna oli maaliskuun lopussa 9 197 (31.12.2021: 9 096) ja henkilöstömäärä 9 439 (31.12.2021: 9 395). Outokummun tavoitteena on vähentää henkilöstömäärä kokoaikaiseksi muutettuna alle 9 000:n vuoden 2022 aikana.

Osakkeet

Outokummun osakepääoma oli 311 milj. euroa 31.3.2022, ja osakkeiden kokonaismäärä oli 456 874 448. Ensimmäisen neljänneksen lopussa Outokummun hallussa oli 4 164 711 yhtiön omaa osaketta. Ulkona olevien osakkeiden määrä oli keskimäärin 452 634 734. Osakkeen päätöskurssi oli 4,86 euroa 31.3.2022.

Riskit ja epävarmuustekijät

Ukrainan sota on lisännyt epävarmuustekijöitä ja riskejä, joille Outokumpu altistuu. Vaikka vaikutukset olivat vuoden 2022 ensimmäisellä neljänneksellä vähäisiä, sodan kauaskantoiset suorat ja epäsuorat seuraukset voivat jatkossa vaikuttaa Outokumpuun. Seuraavat riskit voivat vaikuttaa Outokummun liiketoimintaan, kustannuskilpailukykyyn ja taloudelliseen tulokseen: riski siitä, että tarvittavia raaka-aineita tai energiakaasua ei saada rajallisen saatavuuden takia hankittua Venäjän ulkopuolelta, maailmanlaajuisen inflaation kasvu, maailman talouskasvun hidastuminen, kyberturvallisuuden liittyvien riskien kasvu sekä metallien kuten nikkelin hintojen suuri vaihtelu ja energian hintojen nousu. Aasian talouden heikkeneminen voi myös mahdollisesti johtaa siihen, että ruostumattoman teräksen tuonti Aasiasta Eurooppaan kasvaa merkittävästi. Lisäksi koronaviruspandemian jatkuminen mukaan lukien mahdolliset sulkutoimenpiteet Kiinassa sekä mahdollisiin muihin epäsuotuisiin muutoksiin liittyvä epävarmuus maailman geopolitisessa ja taloudellisessa tilanteessa voivat vaikuttaa ruostumattoman teräksen kysyntään ja lyhyellä aikavälillä hintoihin.

Asetettuihin pakotteisiin liittyvä riski tai Outokummun tekemät toimenpiteet Venäjälle altistumisen pienentämiseksi eivät ole vaikuttaneet Outokummun liiketoimintaan. Pakotteet sekä Venäjän ja EU:n, Ison-Britannian ja Yhdysvaltojen väliset vastapakotteet voivat kuitenkin altistaa Outokummun edelleen lakien- ja säännöstenmukaisuuteen liittyville riskeille sekä lisätä haasteita maailmanlaajuisessa toimitusketjussa esimerkiksi hintojen, raaka-aineiden, tarveaineiden sekä energian ja erityisesti energiakaasujen saatavuuteen liittyvien riskien osalta. Outokumpu on hankkinut vähäisen osan raaka-aineista Venäjältä, ja Venäjä on ollut myös yksi epäsuorista toimittajista energiakaasujen hankkimisessa Euroopan markkinoilta. Outokummulla on

vain hyvin vähän myyntisaatavia Venäjältä, ja yhtiö on päättänyt lopettaa myynnin ja toimitukset Venäjälle. Raaka-aineiden hankintaan korkean riskin maista liittyvät riskit ovat yhä korkealla tasolla mukaan lukien ympäristöön, sosiaaliseen vastuuseen ja hyvään hallintotapaan liittyvät riskit sekä riippuvuus tietyistä kriittisistä toimittajista.

Lisäksi Outokumpu on altistunut riskeille, jotka voivat aiheuttaa epävarmuutta sen toiminnoissa, kuten projekteihin ja investointien toteutumiseen liittyvät riskit mukaan lukien lisäviivästyksset Kemin kaivoksella käynnissä olevassa projektissa.

Outokumpu on vähemmistöomistaja Voimaosakeyhtiö SF:ssä, joka on puolestaan Fennovoiman pääomistaja. Fennovoima on päättänyt RAOS Projectin laitostoimitus-sopimuksen. Kyse on monimutkaisesta sopimusjuridisesta kokonaisuudesta, ja Outokumpu seuraa tilannetta tarkkaan.

Lisätietoja Outokummun riskeistä on vuoden 2021 vuosikertomuksessa ja tilinpäätöksen liitetiedoissa.

Nikkelikaupan keskeytys Lontoon metallipörssissä

Lontoon metallipörssin (London Metal Exchange eli LME) hintoja on perinteisesti käytetty viitehintana ruostumattomassa teräksessä tiettyjen seosaineiden kuten nikkeliostojen ja lopputuotteiden hinnoittelussa. Maaliskuussa LME:ssä tapahtui merkittävä markkinahäiriö, kun nikkelin hinnat nousivat lyhyessä ajassa ennätystasolle. LME keskeytti nikkelikaupan 8.3. nikkelimarkkinoiden häiriön vuoksi ja peruutti poikkeuksellisesti myös aiemmin sinä päivänä tehdyt kaupat.

Viikon keskeytyksen jälkeen LME avasi nikkelimarkkinat uudestaan ja otti samalla käyttöön päivittäiset rajat hinnan nousulle ja laskulle rauhoittaakseen markkinoita. Kaupankäynnin keskeytys ja nikkeli-kaupankäynnin uudelleen käynnistämisen jälkeen tapahtuneet häiriöt (LME ei julkaise virallisia hintoja niinä päivinä, jolloin hinnat ovat ylittäneet päivittäisen nousun tai laskun rajan) ovat vaikuttaneet LME:n nikkelihintoihin perustuvien johdannaisopimusten solmimiseen ja maksuihin. Lisäksi LME:n viitehinnan puuttuminen kaupankäynnin keskeytyksen ajan vaikutti sekä raaka-aineostojen että ruostumattomien terästuotteiden hinnoitteluun, mutta tällaisia häiriöitä varten on olemassa mekanismit. Raportointikauden päättymisen jälkeen LME on käynnistänyt riippumattoman selvityksen Ison-Britannian rahoitustarkastuksen ja Englannin pankin ilmoittamien tutkimusten lisäksi.

Varsinainen yhtiökokous 2022

Outokumpu Oyj:n varsinainen yhtiökokous 2022 pidettiin 31.3.2022 yhtiön pääkonttorissa Helsingissä poikkeusjärjestelyin koronaviruspandemian vuoksi. Kokouksessa oli edustettuna 586 osakkeenomistajaa, jotka edustivat 244 497 689 osaketta ja ääntä. Yhtiökokous kannatti kaikkia hallituksen ja osakkeenomistajien nimitystoimikunnan tekemiä ehdotuksia sekä hyväksyi toimielinten palkitsemisraportin neuvoa-antavassa äänestyksessä.

Yhtiökokous vahvisti vuoden 2021 tilinpäätöksen ja myönsi vastuuvapauden yhtiön johdolle. Yhtiökokous valtuutti hallituksen päättämään omien osakkeiden hankinnasta, osakeannista ja osakkeisiin oikeuttavien erityisten oikeuksien antamisesta sekä lahjoituksista yleishyödyllisiin tarkoituksiin. Yhtiökokous hyväksyi myös osakkeenomistajien nimitystoimikunnan ehdotukset hallituksen jäsenistä ja palkkioista.

Yhtiökokous päätti osakkeenomistajien nimitystoimikunnan ehdotuksen mukaisesti Outokummun hallituksen jäsenmääräksi yhteensä kahdeksan (8). Hallituksen jäseniksi valittiin hallituksen nykyiset jäsenet Kari Jordan, Heinz Jörg Fuhrmann, Kati ter Horst, Päivi Luostarinen, Vesa-Pekka Takala, Pierre Vareille ja Julia Woodhouse sekä uutena jäsenenä Petter Söderström toimikaudeksi, joka päättyy seuraavan varsinaisen yhtiökokouksen päättyessä. Hallituksen puheenjohtajaksi valittiin uudelleen Kari Jordan ja varapuheenjohtajaksi Kati ter Horst.

Osinko

Yhtiökokous päätti, että vuodelta 2021 maksetaan osinkoa 0,15 euroa osakkeelta. Osinko maksettiin 11.4.2022, ja maksetun osingon määrä 68 milj. euroa on esitetty ensimmäisen neljänneksen luvuissa osinkovelkana ja oman pääoman vähennyksenä.

Outokummun osinkopolitiikan mukaisesti osinkoa maksetaan 30–50 % nettotuloksesta koko suhdannekierron aikana.

Katsauskauden jälkeiset tapahtumat

Fennovoima kertoi 2.5. päättäneensä RAOS Projectin laitostoimitussopimuksen johtuen RAOS Projectin merkittävistä viivästyksistä ja kyvyttömyydestä toteuttaa hanke. Outokumpu seuraa tilannetta tarkkaan.

Helsingissä 5.5.2022

Outokumpu Oyj
Hallitus

Taloudelliset tiedot

Lyhennetty tuloslaskelma (Milj. EUR)

	1.1.-31.3. 2022	1.1.-31.3. 2021	1.1.-31.12. 2021
Liikevaihto	2 760	1 673	7 709
Hankinnan ja valmistuksen kulut	-2 322	-1 510	-6 732
Bruttokate	438	163	977
Muut liiketoiminnan tuotot	4	17	49
Myyntin ja hallinnon kulut	-78	-59	-266
Muut liiketoiminnan kulut	-50	-5	-55
Liiketulos	313	116	705
Osuus osakkuusyhtiöiden tuloksista	5	6	15
Korkokulut	-10	-18	-65
Muut nettorahoitustuotot ja -kulut	-2	-3	-15
Rahoitustuotot ja -kulut yhteensä	-13	-21	-80
Tulos ennen veroja	305	101	640
Tuloverot	-54	-19	-87
Tilikauden tulos	251	82	553
Emoyhtiön omistajille kuuluva osakekohtainen tulos			
Osakekohtainen tulos, EUR	0,55	0,20	1,26
Laimennusvaikutuksella oikaistu osakekohtainen tulos, EUR	0,51	0,19	1,17

Osakekohtaiset tulosluvut on laskettu toukokuun 2021 osakeannin mukaisesti oikaistuilla painotetuilla keskimääräisillä osakemäärillä. Kauden 1.1.-31.3.2021 vertailutiedot esitetään vastaavasti.

Laaja tuloslaskelma (Milj. EUR)

	1.1.-31.3. 2022	1.1.-31.3. 2021	1.1.-31.12. 2021
Tilikauden tulos	251	82	553
Muut laajan tuloksen erät			
Erät, jotka saatetaan siirtää tulosvaikutteisiksi:			
Muuntoerot			
Muuntoerojen muutos	22	49	92
Rahavirran suojaukset			
Käyvän arvon muutos kauden aikana	-80	-8	-1
Siirto tulosvaikutteiseksi eräksi	30	14	27
Tuloverot	1	1	-6
Erät, joita ei siirretä tulosvaikutteisiksi:			
Etuuspohjaisten järjestelyiden uudelleenarvostus			
Muutos kauden aikana	30	2	-72
Tuloverot	-10	-2	26
Osakesijoitukset käypään arvoon muiden laajan tuloksen erien kautta	-5	-38	-44
Osuus osakkuusyhtiöiden muista laajan tuloksen eristä	0	0	0
Muut laajan tuloksen erät verojen jälkeen	-12	18	22
Tilikauden laaja tulos	238	100	574

Tilikauden tulos ja tilikauden laaja tulos kuuluvat kokonaisuudessaan emoyhtiön omistajille.

Lyhennetty tase (Milj. EUR)

	31.3.2022	31.3.2021	31.12.2021
VARAT			
Pitkäaikaiset varat			
Aineettomat hyödykkeet	574	610	577
Aineelliset käyttöomaisuushyödykkeet	2 545	2 660	2 573
Osuudet osakkuusyhtiöissä	48	44	43
Muut rahoitusvarat	19	22	24
Laskennalliset verosaamiset	180	253	222
Etuuspohjaisiin järjestelyihin kuuluvat varat	-	65	-
Myyntisaamiset ja muut saamiset	1	1	5
Pitkäaikaiset varat yhteensä	3 367	3 654	3 444
Lyhytaikaiset varat			
Vaihto-omaisuus	2 105	1 336	1 892
Muut rahoitusvarat	126	76	60
Myyntisaamiset ja muut saamiset	1 119	724	786
Rahavarat	525	330	300
Lyhytaikaiset varat yhteensä	3 875	2 466	3 038
VARAT YHTEENSÄ	7 243	6 120	6 482
OMA PÄÄOMA JA VELAT			
Emoyhtiön omistajille kuuluva oma pääoma	3 278	2 455	3 120
Pitkäaikaiset velat			
Korolliset velat	575	1 160	597
Muut rahoitusvelat	5	1	2
Laskennalliset verovelat	0	6	1
Velvoitteet työsuhde-etuuksista	273	316	309
Varaukset	60	69	63
Ostovelat ja muut velat	22	33	23
Pitkäaikaiset velat yhteensä	936	1 584	994
Lyhytaikaiset velat			
Korolliset velat	244	244	112
Muut rahoitusvelat	214	41	40
Varaukset	29	16	29
Ostovelat ja muut velat	2 542	1 780	2 188
Lyhytaikaiset velat yhteensä	3 029	2 081	2 368
OMA PÄÄOMA JA VELAT YHTEENSÄ	7 243	6 120	6 482

Lyhennetty rahavirtalaskelma (Milj. EUR)

	1.1.-31.3. 2022	1.1.-31.3. 2021	1.1.-31.12. 2021
Tilikauden tulos	251	82	553
Oikaisuerät			
Poistot ja arvonalentumiset	63	61	304
Muut ei-rahavirtavaikutteiset oikaisut	113	12	146
Käyttöpääoman muutos	-252	-79	-266
Käytetyt varaukset ja maksetut velvoitteet työsuhde-etuuksista	-14	-34	-80
Saadut korot ja osingot	0	0	10
Maksetut korot	-12	-13	-63
Maksetut verot	-2	-3	-7
Liiketoiminnan nettorahavirta	147	27	597
Investoinnit	-31	-47	-175
Omaisuuksien myynti	1	0	24
Muu investointien rahavirta	-	-	2
Investointien nettorahavirta	-29	-47	-149
Rahavirta ennen rahoitusta	118	-21	448
Suunnattu osakeanti	-	-	205
Pitkäaikaisten lainojen nostot	-	5	63
Pitkäaikaisten lainojen lyhennykset	-9	-8	-619
Lyhytaikaisten lainojen muutos	114	-23	-174
Rahoituksen nettorahavirta	106	-26	-525
Rahavarojen nettomuutos	224	-47	-77
Rahavarat tilikauden alussa	300	376	376
Rahavarojen nettomuutos	224	-47	-77
Valuuttakurssien muutosten vaikutus	1	0	2
Rahavarat tilikauden lopussa	525	330	300

Laskelma oman pääoman
muutoksista (Milj. EUR)

Emoyhtiön omistajille kuuluva oma pääoma

	Osakepääoma	Ylikursssirahasto	Muut sidotun oman pääoman rahastot	Sijoitetun vapaan oman pääoman rahasto	Osakesijoitusten käyvän arvon rahasto	Johdannaisten käyvän arvon rahasto ¹⁾	Kumulatiiviset muuntoerot	Etuuspohtijaisen järjestyksen uudelleenarvostus	Omat osakkeet	Muut kertyneet voittovarat	Oma pääoma yhteensä
Oma pääoma 1.1.2021	311	714	3	2 103	-45	-4	-113	-124	-31	-454	2 360
Tilikauden tulos	-	-	-	-	-	-	-	-	-	82	82
Muut laajan tuloksen erät	-	-	-	-	-38	7	49	0	-	0	18
Tilikauden laaja tulos	-	-	-	-	-38	7	49	0	-	82	100
Liiketoimet omistajien kanssa											
Sijoitetut ja jaetut varat											
Osakeperusteiset maksut	-	-	-	-	-	-	-	-	1	-1	0
Käyvän arvon siirto varaston arvoon	-	-	-	-	-	-4	-	-	-	-	-4
Oma pääoma 31.3.2021	311	714	3	2 103	-83	-2	-65	-124	-30	-372	2 455
Oma pääoma 1.1.2021	311	714	3	2 308	-89	-7	-22	-169	-30	101	3 120
Tilikauden tulos	-	-	-	-	-	-	-	-	-	251	251
Muut laajan tuloksen erät	-	-	-	-	-5	-49	22	20	-	0	-12
Tilikauden laaja tulos	-	-	-	-	-5	-49	22	20	-	251	238
Liiketoimet omistajien kanssa											
Sijoitetut ja jaetut varat											
Osingonjako	-	-	-	-	-	-	-	-	-	-68	-68
Osakeperusteiset maksut	-	-	-	-	-	-	-	-	1	0	1
Käyvän arvon siirto varaston arvoon	-	-	-	-	-	-13	-	-	-	-	-13
Oma pääoma 31.3.2022	311	714	3	2 308	-94	-69	0	-149	-29	284	3 278

¹⁾ Varaston arvoon siirretyn käyvän arvon muutoksen esittämistäpa on muutettu muista laajan tuloksen eristä oman pääoman muutokseksi vuonna 2021. Vertailutiedot esitetään vastaavasti.

Käyttökateen ja liiketuloksen oikaisu (Milj. EUR)	Q1/2022	Q1/2021	2021
Varaukset riita-asioista	-	-	-15
Ympäristövaraukset	-	-	-10
Kiinteistöjen myyntivoitto	-	-	12
Käyttökateen oikaisu	-	-	-12
Pitkäaikaisten varojen arvonalentumiset	-	-	-42
Liiketuloksen oikaisu	-	-	-54

Vuonna 2021 Outokumpu kirjasi 15 milj. euroa lisää riita-asioihin liittyviä varauksia ja 10 milj. euroa ympäristövarauksia. Ympäristövaraukset liittyivät suljettujen kaivosten jälkihoitoon Suomessa. Vuonna 2021 Outokumpu myi suljettuihin toimintoihin liittyneitä kiinteistöjä Saksassa ja kirjasi myynneistä 12 milj. euron myyntivoiton.

Vuonna 2021 Outokumpu kirjasi yksittäisten omaisuuserien tarkasteluun perustuvia alaskirjauksia 45 milj. euroa, joista 42 milj. euroa esitettiin liiketuloksen oikaisuina. Alaskirjaukset sisälsivät 18 milj. euroa konsernin toiminnanohjausjärjestelmistä, 13 milj. euroa Ferrochrome-liiketoiminta-alueen kaivoksen yleisistä valmistavista töistä ja käytöstä poistuneista koneista sekä 10 milj. euroa Europe-liiketoiminta-alueen Saksan toimintojen maa-alueiden ja rakennusten vuokrasopimuksista.

Konsernin tunnusluvut		Q1/2022	Q1/2021	2021
Toiminnan laajuus				
Sijoitettu pääoma kauden lopussa	Milj. EUR	3 759	3 701	3 744
Investoinnit käyttöomaisuuteen	Milj. EUR	31	47	175
Poistot	Milj. EUR	-63	-59	-259
Arvonalentumiset	Milj. EUR	0	-2	-45
Henkilöstömäärä kauden lopussa, kokoaikaiseksi muutettuna		9 197	9 256	9 096
- keskimäärin kauden aikana		9 140	9 393	9 372
Henkilöstön lukumäärä kauden lopussa		9 439	9 639	9 395
Kannattavuus				
Oikaistu käyttökate	Milj. EUR	377	177	1 021
Käyttökateen oikaisu	Milj. EUR	-	-	-12
Käyttökate	Milj. EUR	377	177	1 009
Osakekohtainen tulos ¹⁾	EUR	0,55	0,20	1,26
Laimennusvaikutuksella oikaistu osakekohtainen tulos ¹⁾	EUR	0,51	0,19	1,17
Osakkeiden keskimääräinen lukumäärä ^{2), 3)}	1 000 kpl	452 635	414 113	438 871
Oman pääoman tuotto	%	24,5	-2,3	20,1
Sijoitetun pääoman tuotto	%	23,8	0,5	18,8
Rahoitus ja taloudellinen asema				
Pitkäaikaiset korolliset velat	Milj. EUR	575	1 160	597
Lyhytaikaiset korolliset velat	Milj. EUR	244	244	112
Rahavarat	Milj. EUR	-525	-330	-300
Korollinen nettovelka kauden lopussa	Milj. EUR	294	1 073	408
Korollinen nettovelka/oikaistu käyttökate		0,2	3,3	0,4
Omavaraisuusaste kauden lopussa	%	45,4	40,2	48,3
Velkaantumisaste kauden lopussa	%	9,0	43,7	13,1
Oma pääoma/osake kauden lopussa ^{1), 3)}	EUR	7,24	5,93	6,89

¹⁾ Toukokuun 2021 osakeannin mukaisesti oikaistun osakemäärän mukainen. Kauden Q1/2021 vertailutiedot esitetään vastaavasti.

²⁾ Oikaistu toukokuun 2021 suunnatun osakeannin vaikutuksella. Kauden Q1/2021 vertailutiedot esitetään vastaavasti.

³⁾ Ei sisällä hankittuja omia osakkeita.

Liikevaihto segmenteittäin (Milj. EUR)	Q1/2022	Q1/2021	2021
Europe yhteensä	1 693	1 025	4 600
josta konsernin sisäinen	7	16	69
Americas yhteensä	662	384	1 947
josta konsernin sisäinen	8	9	51
Ferrochrome yhteensä	175	121	604
josta konsernin sisäinen	124	85	418
Long Products yhteensä	320	184	810
josta konsernin sisäinen	68	47	189
Muu toiminta yhteensä	196	183	784
josta konsernin sisäinen	80	67	307
	2 760	1 673	7 709

Oikaistu käyttökate segmenteittäin (Milj. EUR)	Q1/2022	Q1/2021	2021
Europe	193	78	485
Americas	90	54	297
Ferrochrome	79	42	246
Long Products	24	11	47
Muu toiminta ja sisäiset erät	-11	-8	-55
	377	177	1 021

Käyttökateen ja liiketuloksen oikaisu segmenteittäin (Milj. EUR)	Q1/2022	Q1/2021	2021
Europe	-	-	12
Americas	-	-	-15
Ferrochrome	-	-	-
Long Products	-	-	-
Muu toiminta	-	-	-10
Oikaisu käyttökatteeseen yhteensä	-	-	-12
Europe	-	-	-10
Ferrochrome	-	-	-13
Muu toiminta	-	-	-18
Oikaisu liiketulokseen yhteensä	-	-	-54

Käyttökate segmenteittäin (Milj. EUR)	Q1/2022	Q1/2021	2021
Europe	193	78	498
Americas	90	54	283
Ferrochrome	79	42	246
Long Products	24	11	47
Muu toiminta ja sisäiset erät	-11	-8	-65
	377	177	1 009

Oikaistu liiketulos segmenteittäin (Milj. EUR)	Q1/2022	Q1/2021	2021
Europe	160	44	344
Americas	75	40	235
Ferrochrome	68	34	202
Long Products	21	8	36
Muu toiminta ja sisäiset erät	-11	-9	-59
	313	116	758

Liiketulos segmenteittäin (Milj. EUR)	Q1/2022	Q1/2021	2021
Europe	160	44	346
Americas	75	40	220
Ferrochrome	68	34	189
Long Products	21	8	36
Muu toiminta ja sisäiset erät	-11	-9	-87
	313	116	705

Poistot segmenteittäin (Milj. EUR)	Q1/2022	Q1/2021	2021
Europe	-33	-34	-141
Americas	-16	-13	-59
Ferrochrome	-11	-9	-44
Long Products	-3	-3	-11
Muu toiminta	-1	-1	-3
	-63	-59	-259

Investoinnit segmenteittäin (Milj. EUR)	Q1/2022	Q1/2021	2021
Europe	4	8	29
Americas	1	1	16
Ferrochrome	24	28	93
Long Products	0	1	4
Muu toiminta	1	9	32
	31	47	175

Sidottu pääoma segmenteittäin (Milj. EUR)	Q1/2022	Q1/2021	2021
Europe	1 799	1 633	1 724
Americas	867	874	879
Ferrochrome	875	793	823
Long Products	190	131	157
Muu toiminta ja sisäiset erät	-153	24	-60
	3 578	3 454	3 523

Henkilöstö kauden lopussa segmenteittäin, kokoaikaiseksi muutettuna	Q1/2022	Q1/2021	2021
Europe	5 745	5 886	5 706
Americas	1 871	1 805	1 831
Ferrochrome	490	479	481
Long Products	758	740	736
Muu toiminta	333	347	342
	9 197	9 256	9 096

Taloudellisten tunnuslukujen laskentaperusteet

Käyttökate	=	Liiketulos ennen poistoja ja arvonalentumisia	
Käyttökäteen tai liiketuloksen oikaisut	=	Olennaiset tuotto- ja kuluerät, jotka vaikuttavat vertailukelpoisuuteen kausien välillä, koska ne ovat luonteeltaan, kooltaan tai esiintymistiheydeltään poikkeuksellisia, liittyen esimerkiksi konserninlaajuisiin uudelleenjärjestelyihin, tai omaisuuden tai liiketoimintojen myynteihin.	
Oikaistu käyttökate/liiketulos	=	Käyttökate/liiketulos – oikaisuksi luokitellut erät	
Sijoitettu pääoma	=	Oma pääoma + korollinen nettovelka + velvoitteet etuusperusteisista järjestelyistä sekä muista pitkäaikaisista työsuhde-etuksista (netto) + korkojohdannaisvelat (netto) + korkovelat (netto) – myytävänä olevat varat (netto) – lainasaamiset – käypään arvoon muiden laajan tuloksen erien kautta kirjattavat osakesijoitukset – käypään arvoon tulosvaikuttavasti kirjattavat sijoitukset – osuudet osakkuusyhtiöissä	
Sidottu pääoma	=	Sijoitettu pääoma – laskennallinen verosaaminen (netto)	
Investoinnit käyttöomaisuuteen	=	Investoinnit aineellisiin käyttöomaisuushyödykkeisiin ja aineettomiin hyödykkeisiin pl. päästöoikeudet; sijoitukset käypään arvoon muiden laajan tuloksen erien kautta kirjattaviin osakkeisiin ja osakkuusyhtiöihin sekä liiketoimintojen hankinnat	
Sijoitetun pääoman tuotto (ROCE)	=	$\frac{\text{Liiketulos (neljän vuosineljänneksen rullaava)}}{\text{Sijoitettu pääoma (neljän vuosineljänneksen rullaava keskiarvo)}}$	× 100
Oman pääoman tuotto (ROE)	=	$\frac{\text{Tilikauden tulos (neljän vuosineljänneksen rullaava)}}{\text{Oma pääoma (neljän vuosineljänneksen rullaava keskiarvo)}}$	× 100
Korollinen nettovelka	=	Pitkä- ja lyhytaikaiset korolliset velat – rahavarat	
Omavaraisuusaste	=	$\frac{\text{Oma pääoma}}{\text{Taseen loppusumma – saadut ennakot}}$	× 100
Velkaantumisaste	=	$\frac{\text{Korollinen nettovelka}}{\text{Oma pääoma}}$	× 100
Korollinen nettovelka/oikaistu käyttökate	=	$\frac{\text{Korollinen nettovelka}}{\text{Oikaistu käyttökate (neljän vuosineljänneksen rullaava)}}$	
Osakekohtainen tulos	=	$\frac{\text{Emoyhtiön omistajille kuuluva tilikauden tulos}}{\text{Osakkeiden keskimääräinen osakeantioikaistu lukumäärä kauden aikana}}$	
Oma pääoma/osake	=	$\frac{\text{Emoyhtiön omistajille kuuluva oma pääoma}}{\text{Osakkeiden osakeantioikaistu lukumäärä kauden lopussa}}$	
Henkilöstömäärä kokoaikaiseksi muutettuna	=	Henkilöstömäärä muutettuna kokoaikaisesta työaika vastaavaksi, luku ei sisällä 6 kuukautta ylittävällä sairauslomalla tai vanhempainvapaalla olevia henkilöitä eikä henkilöitä, joiden työsuhde on päätetty ja jotka ovat irtisanomisajalla ilman työvelvoitetta	

Laatimisperiaatteet

Tämä osavuositarkastus on tilintarkastamaton ja se on laadittu jatkuvuuden periaatetta noudattaen. Katsauksessa on noudatettu vuoden 2021 tilinpäätöksessä kerrottuja laatimisperiaatteita sekä 1.1.2022 käyttöön otettuja uusia ja muutettuja standardeja. Näillä muutoksilla ei ollut merkittävää vaikutusta Outokummun konsernitilinpäätökseen.

Kaikki katsauksessa esitetyt luvut on pyöristetty, joten yksittäisten lukujen yhteenlaskettu summa saattaa poiketa esitetystä summaluvusta. Tunnusluvut on laskettu käyttäen tarkkoja arvoja.

Outokummun liikevaihto, tulos ja käyttö pääoma vaihtelevat vuosineljännekseltä toiselle riippuen esimerkiksi teollisuuden kysynnästä, työpäivien lukumäärästä ja loma-ajoista.

Johdon harkintaan perustuvat ratkaisut ja arvioiden käyttö

Tilinpäätöksen laadinta IFRS:n mukaan edellyttää johdon tekemän harkintaan perustuvia ratkaisuja sekä sellaisten arvioiden ja oletusten käyttämistä, jotka vaikuttavat taseen laadintahetken varojen ja velkojen määriin, ehdollisten varojen ja velkojen raportointiin sekä tuottojen ja kulujen määriin raportointikaudella.

Arviot perustuvat johdon parhaaseen näkemykseen raportointikauden päättymisajankohtana, mutta on mahdollista, että toteumat poikkeavat tilinpäätöksessä käytetyistä arvioista ja oletuksista.

Ukrainan sotaan liittyvät riskit ja epävarmuustekijät

Ukrainan sota on lisännyt epävarmuustekijöitä ja riskejä, joille Outokumpu altistuu. Näistä riskeistä ja epävarmuustekijöistä on kerrottu aiemmin tässä katsauksessa.

Säännöllisen odotettavissa olevien luottotappioiden arvioinnin lisäksi Outokumpu on arvioinut, onko konfliktin seurauksilla vaikutusta myyntisaamisten arvoon. Tarkastelun perusteella ei kirjattu merkittäviä odotettavissa olevia luottotappioita vuoden 2022 ensimmäisellä neljänneksellä.

Outokumpu on arvioinut arvonalentumisviitteitä sodan seurauksena, eikä ole tunnistanut tällaisia viitteitä.

Outokumpu on arvostanut epäsuoran omistuksensa Fennovoiman ydinvoimalaprojektissa nollaan vuoden 2021 tilinpäätöksessä.

Lisäksi Outokumpu on arvioinut muiden varojen ja velkojensa tasearvoja eikä ole tunnistanut merkittäviä vaikutuksia niihin.

Nikkelikaupan keskeytys Lontoon metallipörssissä Lontoon metallipörssin LME:n nikkelikaupankäynnissä tapahtui merkittävä markkinahäiriö maaliskuussa 2022, kun nikkelin hinnat nousivat lyhyessä ajassa ennätystasolle. Lisätietoja tapahtuneesta on kerrottu aiemmin tässä katsauksessa.

Outokumpu soveltaa suojauslaskentaa suureen osaan nikkelijohdannaisistaan, ja suojauslaskennan piirissä olevia johdannaisia seurataan tarkasti, jotta vältetään tehottomuus johdannaisen ja alla olevan erän välisessä suojaussuhteessa. Markkinahäiriö ei aiheuttanut tehottomuutta suojauslaskentaohjelmiin. Outokumpu noudattaa hyväksytyjä suojausohjeita ja riskipolitiikkoja sekä riskienhallinnan ohjausmallia eri ohjausryhmissä, joista rahoitusmarkkinariskeissä tärkein on rahoitusriskienhallinnan ohjausryhmä.

Nikkelin LME-hinnan ollessa yli 30 000 Yhdysvaltain dollaria tonnilta nikkelijohdannaisien käyvät nettoarvot Outokummun taseessa 31.3.2022 olivat -107 milj. euroa, joka koostuu 89 milj. euron positiivisen käyvän arvon johdannaisista ja 196 milj. euron negatiivisen käyvän arvon johdannaisista. Erät vaikuttavat lyhennetyt taseen muihin lyhytaikaisiin rahoitusvaroihin ja -velkoihin.

Katsauskauden jälkeiset tapahtumat

Katsauskauden jälkeisistä tapahtumista kerrotaan aiemmin tässä katsauksessa.