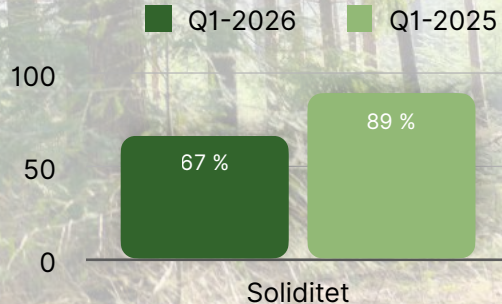
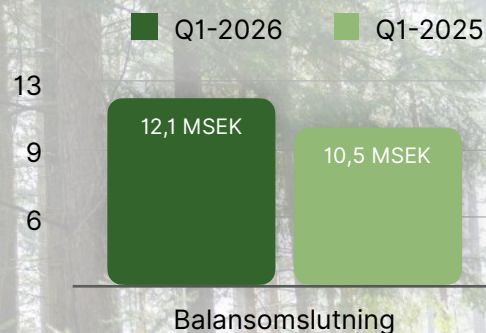



14 Maj 2026

KVARTALS- RAPPORT 2026 Q1



[zoom]ability

VD-ORD Q1 2026

KÄRA AKTIEÄGARE, PARTNERS OCH VÄNNER,

När jag summerar det första kvartalet 2026 är det tydligt att vi befinner oss i en brytpunkt. Q1 markerar det sista kvartalet där Zoomability i praktiken opererar under den gamla affärsmodellen med ett fokus på att minska kostnaderna. Det är också ett kvartal där mycket av det arbete vi gjort under 2025 börjar materialiseras – inte minst genom att Zoom 2.0 nu har gått in i produktion och börjat levereras till kunder.

Det är en viktig milstolpe för bolaget.

FRÅN UTVECKLING TILL LEVERANS

Under kvartalet har de första Zoom 2.0-enheterna producerats i vårt Joint Venture i Kina. Den initiala produktionen om 50 enheter är redan slutsåld, vilket är ett tydligt styrkebesked och en bekräftelse på den efterfrågan vi sett under en längre tid.

En redan väldigt uppskattad produkt, får omfattande uppgradering med dubblad räckvidd, modern CAN-baserad mjukvarukontroll med nya funktioner och ny användarupplevelse med tydlig display och integrerade knappar.



Det är dock viktigt att förstå att dessa affärer ännu inte syns i vår omsättning. Vår affärsmodell innebär att fakturering sker först när produkten levereras till kund, vilket innebär att intäkterna från denna första produktion kommer att redovisas i Q2.

Det gör att Q1, liksom Q4-25, fortsatt präglas av en övergångsfas där efterfrågan är stark, men där intäkterna ligger något förskjutna i tiden.

SISTA KVARTALET I DEN GAMLA MODELLEN

Q1 har i stor utsträckning handlat om att slutföra omställningen. Vi har fortsatt arbetet med att minska lagernivåer av Zoom Uphill och komponenter, samtidigt som fokus successivt flyttats över till Zoom 2.0.

Detta innebär att den försäljning som sker under kvartalet till stor del fortfarande är kopplad till den tidigare produkten och strukturen, medan den nya affärsmodellen – med produktion i Kina och förbättrade marginaler – ännu inte slår igenom i resultaträkningen.

PRODUKTION OCH LEVERANSSTRUKTUR PÅ PLATS

Vi har under kvartalet färdigställt inköp och produktion av komponenter samt säkerställt att produktionsflödet fungerar enligt plan. Efter det kinesiska nyåret har produktionen av den första batchen kunnat slutföras i enlighet med våra förväntningar.

Parallellt har vi arbetat med logistik och leveransstruktur för att säkerställa effektiva flöden till våra distributörer globalt.

Det är först när dessa flöden har ersatt våra gamla, som vi kommer att se den verkliga effekten av vår nya affärsmodell – både i form av högre volymer och förbättrade marginaler.

FRAMÅT – ETT TYDLIGT SKIFTE I Q2

Vi går nu in i Q2 där mycket av det som byggts upp under de senaste 12–18 månaderna börjar få fullt genomslag. Leveranser av Zoom 2.0 har påbörjats och därmed också fakturering och intäktsföring.

Det innebär att vi lämnar uppbyggnadsfasen bakom oss och går in i en mer kommersiell fas.

FRAMÅT

Vi går nu in i en fas där Zoomability för första gången fullt ut kommer att arbeta enligt sin nya affärsmodell.

Fokus är tydligt:

- skala upp produktionen av Zoom 2.0
- säkerställa effektiva leveranser globalt
- omvandla stark efterfrågan till fakturerad försäljning
- förbättra marginaler genom den nya produktionsstrukturen
- fortsätta expandera vårt distributörsnätverk

Q1 markerar slutet på en lång uppbyggnadsfas. Q2 markerar början på nästa.

Adam Hagman
VD Zoomability



VERKSAMHETSBEKRIVNING

Zoomability Int AB (publ) är en koncern med det helägda dotterbolaget Zoomability AB med huvudkontor i Västerås.

Zoomability Inc, med säte i Delaware, USA och ett JV (JointVenture) i Kina (Shanghai), som ägs till 51% och redovisas därför som dotterbolag.

Vårt JV ansvarar för utveckling och produktionen av den nya modellen Zoom 2.0, som beräknas finnas tillgänglig på marknaden i början av 2026, samt då också för försäljning i Kina och Sydkorea.

Zoomability Inc, som är ett rent försäljningsbolag i USA, och Zoomability AB

sköter marknadsföring och försäljning till hela världen.

Zoomability grundades 2011 och lanserade då den egenutvecklade Zoom Uphill®, en patenterad elrullstol som också kan ta sig fram bortom asfalterade ytor. Hittills har över 1300 Zoomar levererats.

Zoomability finns idag representerat i 18 olika länder, men de viktigaste marknaderna är idag USA följt av Sverige, Norge och Italien.

Zoom Uphill® 2.0 möjliggör ett friare liv för personer med begränsad rörelseförmåga. Det kan vara människor med olika typer av funktionshinder, lungkapacitet eller styrka i kroppen.

HÄNDELSER UNDER PERIODEN (Q1)

- Första serieproduktionen av Zoom 2.0 har genomförts i bolagets Joint Venture i Kina
- Den initiala produktionen om 50 enheter är slutsåld till distributörer och kunder
- Produktions- och inköpsprocessen har slutförts efter kinesiska nyåret
- Fortsatt arbete med att minska lager av Zoom Uphill och komponenter
- Implementering av den nya affärsmodellen har slutförts operativt

HÄNDELSER EFTER PERIODEN

- Kundleveranser av de 12 första Zoom 2.0-enheterna som har flugits in, har påbörjats.
- Fakturering av dessa leveranser sker under Q2
- Fortsatt uppskalning av produktion för att möta efterfrågan
- distributionsavtal för Spanien och Portugal undertecknat
- Dialoger med distributörer intensifieras i takt med att produkten finns tillgänglig
- Fler distributörer och länder bearbetas som potentiella marknader

FÖRSÄLJNING OCH RESULTAT Q1

Nettoomsättningen för perioden 2026-01-01 – 2026-03-31 uppgick till 0,43 MSEK (0,64 MSEK). Det redovisade rörelseresultatet (EBIT) för perioden 2026-01-01 – 2026-03-31 uppgick till -1,03 MSEK (-1,97 MSEK). Resultatet per aktie under perioden 2025-10-01 – 2025-12-31 uppgick till -0,04 kr (-0,09 kr).

AVSKRIVNINGAR

Resultatet för perioden Q4 belastats med avskrivningar och goodwill med 95 tSEK (564 tSEK).

EGET KAPITAL

Per 31 mars 2026 uppgick Zoomability Int AB:s eget kapital till 6 187 tSEK (6 534 tSEK)

ANSTÄLLDA

Per den 31 mars 2026 hade Zoomability fyra (4) anställda i Sverige.



Rapport 2026-01-01 - 2026-03-31

Koncern och moderöversikt

	2026-01-01	2025-01-01	2026-01-01	2025-01-01
Översikt Koncernen	2026-03-31	2025-03-31	2026-12-31	2025-12-31
Nettoomsättning	425 559	639 904	425 559	3 455 613
Resultat efter finansiella poster	-1 028 453	-1 967 729	-1 028 453	-8 206 061
Balansomslutning	12 080 924	10 474 756	12 080 924	11 334 813
Soliditet	51%	62%	51%	63%

	2026-01-01	2025-01-01	2026-01-01	2025-01-01
Översikt Moderföretaget	2026-03-31	2025-03-31	2026-12-31	2025-12-31
Nettoomsättning	-	195 000	-	584 994
Resultat efter finansiella poster	-115 632	-1 688 495	-115 632	-2 719 277
Balansomslutning	14 545 310	7 658 783	14 545 310	15 034 964
Soliditet	67%	89%	67%	66%

Rapport 2026-01-01 - 2026-03-31

Koncernens resultaträkning

	2026-01-01 2026-03-31	2025-01-01 2025-03-31	2026-01-01 2026-12-31	2025-01-01 2025-12-31
Rörelsens intäkter				
Nettoomsättning	425 559	639 904	425 559	3 455 613
Övriga rörelseintäkter	50 216	53 817	50 216	792 502
Summa rörelsens intäkter	475 775	693 721	475 775	4 248 115
Rörelsens kostnader				
Råvaror och förnödenheter	-426 357	-639 401	-426 357	-3 172 871
Övriga externa kostnader	-182 990	-1 192 322	-182 990	-4 493 036
Personalkostnader	-713 973	-562 861	-713 973	-3 143 354
Avskrivningar	-95 455	-96 797	-95 455	-388 245
Övriga rörelsekostnader	-21 498	-20 729	-21 498	-145 712
Summa rörelsens kostnader	-1 440 273	-2 512 110	-1 440 273	-11 343 218
Rörelseresultat	-964 498	-1 818 389	-964 498	-7 095 103
Resultat från finansiella investeringar				
Resultat från andelar i intresseföretag	0	0	0	1 476 251
Ränteintäkter	750	141	750	-2 380 358
Räntekostnader	-64 705	-149 481	-64 705	-206 851
Summa resultat från finansiella poster	-63 955	-149 340	-63 955	-1 110 958
Resultat efter finansiella poster	-1 028 453	-1 967 729	-1 028 453	-8 206 061
Årets skattekostnad				
Årets resultat	-1 028 453	-1 967 729	-1 028 453	-8 206 061
Moderföretagets aktieägare	-952 185	-1 869 305	-952 185	-7 941 933
Minoritetsintresse	-76 268	-98 424	-76 268	-264 128
Resultat per aktie	-0,04	-0,09	-0,04	-0,31
Antal aktier	25 459 562	21 499 071	25 459 562	25 459 562

Rapport 2026-01-01 - 2026-03-31

Koncernens balansräkning

	2026-01-01	2025-01-01	2026-01-01	2025-01-01
	2026-03-31	2025-03-31	2026-12-31	2025-12-31
TILLGÅNGAR				
Anläggningstillgångar				
<i>Immateriella anläggningstillgångar</i>				
Balanserade utgifter	3 099 570	3 483 940	3 099 570	3 194 392
Inventarier	12 155	12 243	12 155	10 343
Summa anläggningstillgångar	3 111 725	3 496 183	3 111 725	3 204 735
Omsättningstillgångar				
Varulager				
Råvaror och förnödenheter	3 368 531	3 892 934	3 368 531	2 783 240
Förskott till leverantör	1 668 093	0	1 668 093	1 338 866
Summa varulager	5 036 624	3 892 934	5 036 624	4 122 106
Kortfristiga fordringar				
Kundfordringar	1 428 734	1 656 315	1 428 734	1 462 687
Övriga fordringar	361 004	179 168	361 004	263 125
Förutbetalda kostnader och upplupna intäkter	427 101	113 505	427 101	483 795
Summa kortfristiga fordringar	2 216 839	1 948 988	2 216 839	2 209 607
Kortfristiga placeringar				
	1 285 907	-	1 285 907	-
Summa kortfristiga placeringar	1 285 907	0	1 285 907	0
Kassa och bank	429 829	1 136 651	429 829	1 798 365
Summa kassa	429 829	1 136 651	429 829	1 798 365
Summa omsättningstillgångar	8 969 199	6 978 573	8 969 199	8 130 078
SUMMA TILLGÅNGAR	12 080 924	10 474 756	12 080 924	11 334 813
EGET KAPITAL OCH SKULDER				
Eget kapital				
Aktiekapital	5 091 912	4 299 814	5 091 912	5 091 911
Utvecklingsfond	2 961 258	3 483 940	2 961 258	1 336 796
Övrigt tillskjutet kapital	47 388 583	44 030 984	47 388 583	47 388 583
Balanserat resultat inklusive årets resultat	-49 254 710	-45 280 972	-49 254 710	-46 653 005
Eget kapital hänförligt till moderföretagets ägare	6 187 043	6 533 766	6 187 043	7 164 285
Långfristiga skulder				
Skulder till kreditinstitut	2 281 574	1 102 081	2 281 574	1 666 425
Summa Långfristiga skulder	2 281 574	1 102 081	2 281 574	1 666 425
Kortfristiga skulder				
Leverantörsskulder	1 198 214	1 398 477	1 198 214	1 128 246
Skatteskulder	5 542	22 177	5 542	24 176
Övriga skulder	684 046	573 118	684 046	393 048
Upplupna kostnader och förutbetalda intäkter	1 724 505	845 137	1 724 505	958 633
Summa Kortfristiga skulder	3 612 307	2 838 909	3 612 307	2 504 103
SUMMA EGET KAPITAL OCH SKULDER	12 080 924	10 474 756	12 080 924	11 334 813

Rapport 2026-01-01 - 2026-03-31

Koncernens kassaflödesanalys

	2026-01-01	2026-03-31
Den löpande verksamheten		
Resultat efter finansiella poster	-1 028 453,00	
Justeringar för poster som inte ingår i kassaflödet	95 455,00	
Kassaflöde från den löpande verksamheten före förändringar av rörelsekapital	-932 998,00	
Kassaflöde från förändringar i rörelsekapital		
Ökning/minskning av varulager	-120 932,00	
Ökning/minskning av rörelsefordringar	-226 661,00	
Ökning/minskning av rörelseskulder	1 277 895,00	
Kassaflöde från förändringar i rörelsekapital	930 302,00	
Kassaflöde från den löpande verksamheten	-2 696,00	
Investeringsverksamheten		
Inventarier	-237 641,00	
Kassaflöde från Investeringsverksamheten	-237 641,00	
Finansieringsverksamheten		
Förändring av finansiellverksamhet	106 496	
Kassaflöde från finansieringsverksamheten	106 496	
Kassaflöde före koncernjusteringar.	-133 841	
Årets kassaflöde	-133 841	
Likvida medel vid årets början	1 798 365	
Likvida medel vid årets slut	1 664 524	
Justering medel vid årets slut	51 212	
Likvida medel vid årets slut	1 715 736	

Rapport 2026-01-01 - 2026-03-31

Moderbolagets resultaträkning

	2026-01-01 2026-03-31	2025-01-01 2025-03-31	2026-01-01 2026-12-31	2025-01-01 2025-12-31
<i>Rörelsens intäkter</i>				
Nettoomsättning	-	195 000	-	584 994
Summa rörelsens intäkter	0	195 000	0	584 994
<i>Rörelsens kostnader</i>				
Övriga externa kostnader	-115 344	-319 431	-115 344	-1 452 066
Personalkostnader	-	-38 637	-	-348 278
Summa rörelsens kostnader	-115 344	-358 068	-115 344	-1 800 344
Rörelseresultat	-115 344	-163 068	-115 344	-1 215 350
<i>Resultat från finansiella poster</i>				
Resultat från andelar i koncernföretag	-	-1 500 000	-	-1 500 000
Ränteintäkter och liknande resultatposter	238	-	238	552
Räntekostnader och liknande resultatposter	-526	-25 427	-526	-4 479
Summa resultat från finansiella poster	-288	-1 525 427	-288	-1 503 927
Resultat efter finansiella poster	-115 632	-1 688 495	-115 632	-2 719 277
Periodens resultat	-115 632	-1 688 495	-115 632	-2 719 277

Rapport 2026-01-01 - 2026-03-31

Moderbolagets balansräkning

	2026-01-01	2025-01-01	2026-01-01	2025-01-01
	2026-03-31	2025-03-31	2026-12-31	2025-12-31
TILLGÅNGAR				
Anläggningstillgångar				
<i>Finansiella anläggningstillgångar</i>				
Andelar i koncernföretag	8 682 547	5 682 547	8 682 547	8 682 547
Summa anläggningstillgångar	8 682 547	5 682 547	8 682 547	8 682 547
Omsättningstillgångar				
Kortfristiga fordringar				
Kortfristiga fordringar	5 528 491	520 000	5 528 491	5 368 491
Övriga fordringar	132 037	32 268	132 037	92 228
Förutbetalda kostnader och upplupna intäkter	77 971	83 667	77 971	80 081
Summa kortfristiga fordringar	5 738 499	635 935	5 738 499	5 540 800
Kassa och bank	124 264	1 340 301	124 264	811 617
Summa kassa	124 264	1 340 301	124 264	811 617
Summa omsättningstillgångar	5 862 763	1 976 236	5 862 763	6 352 417
SUMMA TILLGÅNGAR	14 545 310	7 658 783	14 545 310	15 034 964
EGET KAPITAL OCH SKULDER				
Eget kapital				
Bundet eget kapital				
Aktiekapital	5 091 912	4 299 814	5 091 912	5 091 912
Summa bundet eget kapital	5 091 912	4 299 814	5 091 912	5 091 912
Fritt eget kapital				
Överkursfond	29 765 374	26 407 775	29 765 374	29 765 374
Balanserat resultat	-24 924 524	-22 205 246	-24 924 524	-22 205 247
Periodens resultat	-115 632	-1 688 495	-115 632	-2 719 277
Summa fritt eget kapital	4 725 218	2 514 034	4 725 218	4 840 850
Summa eget kapital	9 817 130	6 813 848	9 817 130	9 932 762
Kortfristiga skulder				
Leverantörsskulder	106 875	520 187	106 875	239 419
Skulder koncernbolag	4 310 991	-	4 310 991	4 310 991
Övriga skulder	162 000	-	162 000	289 731
Upplupna kostnader och förutbetalda intäkter	148 314	324 748	148 314	262 061
Summa kortfristiga skulder	4 728 180	844 935	4 728 180	5 102 202
SUMMA EGET KAPITAL OCH SKULDER	14 545 310	7 658 783	14 545 310	15 034 964

AKTIEN

Bolagets aktie finns tillgänglig för handel hos Spotlight Stock Market under namnet ZOOM och ISIN-kod. SE0012740074 samt LEI-kod 5493002UTCSM8NQKPJ47.

Aktiekapitalet i Zoomability Int AB uppgår till 5 091 912 fördelat på 25 459 562 aktier per 2025-12-31.

Aktiekapitalet i Zoomability Int AB ska uppgå till lägst 2.000.000 SEK och högst 8.000,000 SEK fördelat på lägst 10 000 000 aktier och högst 40.000.000 aktier per 2026-01-31. Samtliga aktier är emitterade och fullt betalda.

REDOVISNINGSPRINCIPER

Redovisningsmetod K3 principen:
Koncernredovisningen har upprättats enligt förvärvsmetoden. Det innebär att förvärvade dotterbolags tillgångar och skulder upptagits till det marknadsvärde som legat till grund för fastställande av köpeskilling på aktierna. Skillnaden mellan köpeskillingen och de förvärvade bolagets egna kapital redovisas som goodwill. Koncernens egna kapital omfattar moderbolagets egna kapital och den del av dotterbolaget egna kapital som tillkommit efter det att dessa bolag förvärvats.

ANLÄGGNINGSTILLGÅNGAR

Anläggningstillgångar värderas till anskaffningsvärdet med avdrag för ackumulerade avskrivningar och eventuella nedskrivningar. Immateriella och materiella anläggningstillgångar redovisas till anskaffningsvärde med avdrag för ackumulerade avskrivningar och eventuella nedskrivningar.

Linjär avskrivning görs på avskrivningsbart belopp (anskaffningsvärde med avdrag för beräknat restvärde) över tillgångarnas nyttjandeperiod enligt följande:

Inventarier, verktyg, installationer och goodwill 5 år.

FINANSIELL KALENDER

- Årsstämma 2026-06-05
- Delårsrapport Q2, 2026, 2026-08-21
- Delårsrapport Q3, 2026, 2026-11-21
- Bokslutskommuniké 2026, 2027-02-26
- Delårsrapport Q1, 2025, 2027-05-14

Obligatorisk information:

Zoomability Int AB ("Bolaget") står inför flera risker som kan påverka verksamheten och resultatet. Genom att förbättra koncernens interna rutiner arbetar Bolaget aktivt för att hantera de interna riskerna. Det finns dock externa faktorer som Bolaget inte kan påverka.

Investorerna bör vara försiktiga och noggrant sätta sig in i Bolagets helhetsbild innan de fattar investeringsbeslut. Mer information om Bolaget finns på www.zoomability.com.

Informationen lämnades för offentliggörande den 14 maj 2026

Denna rapport har ej granskats av Bolagets revisorer

Västerås 14 maj 2026

Styrelsen i Zoomability Int AB (publ)

BOLAGSKONTAKT

Zoomability Int. (publ)
Brandthovdagatan 24
721 35 Västerås
mail: info@zoomability.com

MARKNADSPLATS

Spotlight Stock Market
Klarabergsviadukten 63
111 64 Stockholm

REVISOR

Fredrik Sjödén
Azets
Kopparbergsvägen 14
721 04 Västerås
021-457 50 00

KONTOFÖRANDE INSTITUT

Euroclear Sweden AB
Box191
101 23 Stockholm

[zoom]ability