

Bokslutskommuniké för  
**Nordic Factoring Fund AB (publ)**  
559175-1317

För perioden  
**2019-07-01– 2019-12-31**

<b>Innehållsförteckning:</b>	<b>Sida</b>
Förvaltningsberättelse	2–3
Resultaträkning	4
Balansräkning	5
Rapport över förändring i eget kapital	6
Kassaflödesanalys	7
Noter	8–15
Underskrifter	16
Övrigt	16



## Förvaltningsberättelse

Styrelsen för Nordic Factoring Fund AB (publ), 559175-1317, med säte i Stockholm får härmed avge bokslutskommuniké för 2020.

Företaget är helägt dotterföretag till Skandinaviska Kreditfonden AB, org nr 559000–6556 med säte i Stockholm.

### ALLMÄNT OM VERKSAMHETEN

Nordic Factoring Fund AB bedriver utlåning till företag samt handel med värdepapper. Bolaget är en alternativ investeringsfond i enlighet med lagen (2013:561) om alternativa investeringsfonder och förvaltas av Finserve Nordic AB, som bland annat har beviljats tillstånd från Finansinspektionen att förvalta alternativa investeringsfonder enligt lagen (2013:561) om alternativa investeringsfonder. Tillstånd till fondverksamhet enligt LAIF beviljat 2015-12-18, tillstånd till Fondstrategi för andra strategier beviljat 2016-12-16 samt tillstånd att marknadsföra andelar i en AIF till icke-professionella kunder i Sverige beviljat 2019-06-05. Passportering av fondens grundprospekt har skett till Finland och Norge.

Bolaget tillhandahåller lånekapital till företag och andra associationsformer. Bolaget ska bland annat investera i företag vars verksamhet i huvudsak baseras på fakturabelåning, vilket innebär att låntagaren belånar fordringsrätter såsom fakturor. Detta kan ske genom att bolaget lånar ut kapital och får fakturor som säkerhet, eller i form av till exempel trepartsavtal. De lån som lämnas är normalt säkerställda genom pant, borgen eller liknande, men lån kan även lämnas utan säkerhet. Bolaget kan även investera i fondandelar, obligationer och på konto i kreditinstitut. Bolagets huvudvaluta är svenska kronor. I de fall placeringar görs i andra valutor kommer normalt valutasäkring att ske till kronor. Bolagets mål är att ha en bra riskspridning i portföljen.

Verksamheten finansieras genom kapital från ägaren samt genom upptagande av vinstandelslån från privatpersoner, företag och institutionella investerare. Vinstandelning till förmån för innehavare av vinstandelslån i bolaget kommer att ske i svenska kronor. Vinstandelslånen är upptagna till handel på Nordic Derivatives Exchange (NDX), en del av Nordic Growth Market NGM AB (NGM) och noterades den 5 juni 2019.

### RESULTAT OCH STÄLLNING

Verksamheten är nystartad och kom igång under slutet av juli med en första investering. Vid utgången av räkenskapsåret hade bolaget 17 engagemang i portföljen uppgående till 375 Mkr.

En första emission av vinstandelslån skedde den 5 juni 2019 med totalt 147,5 Mkr. Därefter har ytterligare 4 emissioner genomförts. Bolaget hade vid räkenskapsårets utgång tagit in totalt 594 Mkr.

Balansomslutning den sista december 2019 uppgick till 686,6 Mkr.

Totalt uppgick bruttoavkastningen i portföljen till 3,73%. Vinstandelsräntan till bolagets investerare uppgick till 2,86% efter kostnader och reservering för kreditförluster. Det rörliga förvaltningsarvodet beräknas och regleras månadsvis. Bolaget har ett årsbaserat "High watermark" som begränsar uttaget av rörligt arvode om villkoren inte uppfylls.

Reservering för kreditförluster görs enligt IFRS 9. Reservering för 2019 belastar resultatet med 0,5 Mkr.

### VÄSENTLIGA HÄNDELSER EFTER RÄKENSKAPSÅRETS UTGÅNG

Inga väsentliga händelser har inträffat efter utgången av rapportperioden.

## Nordic Factoring Fund AB (publ)

559175-1317

### FÖRVÄNTNINGAR AVSEENDE DEN FRAMTIDA UTVECKLINGEN

Bolaget har som målsättning att uppnå 7–9 % årlig nettoavkastning till innehavarna av vinstandelslån.

### UTVECKLING AV FÖRETAGETS VERKSAMHET, RESULTAT OCH STÄLLNING

*Belopp i Tkr*

	2019-12-31	2018-12-31
Vinstandelsvärde %	2,86	0,0
Balansomslutning	686 583	500

Vad beträffar resultat och ställning i övrigt hänvisas till efterföljande resultat- och balansräkning med tillhörande noter.

## Nordic Factoring Fund AB (publ)

559175-1317

### Resultaträkning

<i>Belopp i kr</i>	<i>Not</i>	<i>2019-07-01- 2019-12-31</i>	<i>2018-10-12- 2018-12-31</i>	<i>2018-10-12- 2019-12-31</i>
Ränteintäkter enligt effektivräntemetoden		19 408 214	0	19 408 214
Ränteintäkter och liknande resultatposter		0	0	0
Räntekostnader och liknande resultatposter		-19 059 997	0	-19 059 997
Övriga intäkter		4 800 000	0	4 800 000
Konstaterade kreditförluster		0	0	0
Reservering/återföring av befarade kreditförluster		-510 313	0	-510 313
Administrationskostnader	5	-4 637 904	0	-4 637 904
<b>Rörelseresultat</b>		<b>0</b>	<b>0</b>	<b>0</b>
<b>Resultat före skatt</b>		<b>0</b>	<b>0</b>	<b>0</b>
<b>Skatt på årets resultat</b>		<b>0</b>	<b>0</b>	<b>0</b>
<b>Årets resultat</b>		<b>0</b>	<b>0</b>	<b>0</b>
<b>Rapport över totalresultat</b>		<b>0</b>	<b>0</b>	<b>0</b>
Årets resultat		0	0	0
Övriga totalresultat		0	0	0
<b>Summa totalresultat för året</b>		<b>0</b>	<b>0</b>	<b>0</b>

# Nordic Factoring Fund AB (publ)

559175-1317

## Balansräkning

<i>Belopp i kr</i>	<i>Not</i>	<i>2019-12-31</i>	<i>2018-12-31</i>	<i>2018-10-12</i>
<b>TILLGÅNGAR</b>				
<b>Anläggningstillgångar</b>				
<i>Finansiella anläggningstillgångar</i>				
Finansiella anläggningstillgångar	7	375 040 342	-	-
<b>Summa anläggningstillgångar</b>		<b>375 040 342</b>	<b>-</b>	<b>-</b>
<b>Omsättningstillgångar</b>				
<i>Kortfristiga fordringar</i>				
Fordringar hos koncernföretag		900 000	-	-
Övriga fordringar		1 462 992		
		<b>2 362 992</b>	<b>-</b>	<b>-</b>
<b>Kassa och bank</b>		<b>309 179 700</b>	<b>500 000</b>	<b>500 000</b>
<b>Summa omsättningstillgångar</b>		<b>311 542 692</b>	<b>500 000</b>	<b>500 000</b>
<b>SUMMA TILLGÅNGAR</b>		<b>686 583 034</b>	<b>500 000</b>	<b>500 000</b>
<b>EGET KAPITAL OCH SKULDER</b>				
<i>Eget kapital</i>				
<i>Bundet eget kapital</i>				
Aktiekapital (500 000 aktier med kvotvärde 1)		500 000	500 000	500 000
<i>Fritt eget kapital</i>				
Balanserad vinst eller förlust		0	-	-
Årets resultat		0	-	-
<b>Summa eget kapital</b>		<b>500 000</b>	<b>500 000</b>	<b>500 000</b>
<i>Långfristiga skulder</i>				
Övriga långfristiga skulder	10	610 974 803	0	-
		<b>610 974 803</b>	<b>0</b>	<b>0</b>
<i>Kortfristiga skulder</i>				
Skulder till koncernföretag		1 349 953	-	-
Övriga kortfristiga skulder		73 758 278	-	-
		<b>75 108 231</b>	<b>-</b>	<b>-</b>
<b>SUMMA EGET KAPITAL OCH SKULDER</b>		<b>686 583 034</b>	<b>500 000</b>	<b>500 000</b>

**Rapport över förändringar i eget kapital**

	<i>Aktie- kapital</i>	<i>Balanserad vinst</i>	<i>Årets resultat</i>	<i>Totalt</i>
Vid periodens början 12 oktober 2018	500 000	0	0	500 000
<b>Totalresultat</b>				
Årets totalresultat	0	0	0	0
Transaktioner med aktieägare	0	0	0	0
<b>Summa transaktioner med aktieägare</b>	<b>0</b>	<b>0</b>	<b>0</b>	<b>0</b>
<b>Vid årets slut 31 december 2018</b>	<b>500 000</b>	<b>0</b>	<b>0</b>	<b>500 000</b>
Vid periodens början 1 januari 2019	500 000	0	0	500 000
<b>Totalresultat</b>				
Årets totalresultat	0	0	0	0
<b>Summa övrigt totalresultat</b>	<b>0</b>	<b>0</b>	<b>0</b>	<b>0</b>
Transaktioner med aktieägare	0	0	0	0
<b>Summa transaktioner med aktieägare</b>	<b>0</b>	<b>0</b>	<b>0</b>	<b>0</b>
<b>Vid periodens slut 31 december 2019</b>	<b>500 000</b>	<b>0</b>	<b>0</b>	<b>500 000</b>

**Kassaflödesanalys**

<i>Belopp i kr</i>	<i>2019-07-01- 2019-12-31</i>	<i>2018-10-12- 2018-12-31</i>	<i>2018-10-12- 2019-12-31</i>
<b>Den löpande verksamheten</b>			
Erhållna räntor	19 752 490	0	0
Betalda räntekostnader och liknande resultatposter	-1 630 174	0	0
Betalda administrationskostnader	-4 637 904	0	0
<b>Kassaflöde från den löpande verksamheten före förändringar av rörelsekapital</b>	<b>13 484 412</b>	<b>0</b>	<b>0</b>
<i>Kassaflöde från förändringar i rörelsekapital</i>			
Ökning (-) /Minskning (+) av rörelsefordringar	-908 197	0	0
Ökning (+) /Minskning (-) av rörelseskulder	74 659 110	0	0
<b>Kassaflöde från den löpande verksamheten</b>	<b>87 235 325</b>	<b>0</b>	<b>0</b>
<b>Investeringsverksamheten</b>			
Förvärv av finansiella tillgångar	-372 549 726	0	0
Återbetalning av finansiella tillgångar	0	0	0
<b>Kassaflöde från investeringsverksamheten</b>	<b>-372 549 726</b>	<b>0</b>	<b>0</b>
<b>Finansieringsverksamheten</b>			
Upptagande av lån	593 994 101	0	0
Inlösen av lån	0	0	0
Nyemission från ägaren	0	500 000	500 000
<b>Kassaflöde från finansieringsverksamheten</b>	<b>593 994 101</b>	<b>500 000</b>	<b>500 000</b>
<b>Periodens kassaflöde</b>	<b>308 679 700</b>	<b>500 000</b>	<b>500 000</b>
Likvida medel vid årets början	500 000	0	0
Omräkning av medel i utländsk valuta	0	0	0
<b>Likvida medel vid periodens slut</b>	<b>309 179 700</b>	<b>500 000</b>	<b>500 000</b>

## Noter

### Not 1 Redovisningsprinciper

Denna delårsrapport är upprättad i enlighet med IAS 34 Delårsrapportering med beaktande av de undantag från och tillägg till IFRS som anges i RFR 2 Redovisning för juridisk person.

Bolaget tillämpar nedan beskrivna redovisningsprinciper.

IFRS 9: International Accounting Standards Board antog hösten 2016 den nya standarden IFRS 9. IFRS 9 innehåller en modell för klassificering och värdering av finansiella instrument, en framåtblickande nedskrivningsmodell för finansiella tillgångar och en väsentligt omarbetad ansats till säkringsredovisning.

IFRS 15: Nordic Factoring Fund har efter utvärdering gjort bedömningen att införandet av IFRS 15, intäkter från avtal med kunder, inte påverkar bolagets räkenskaper då bolagets verksamhet är inriktad på utlåning till företag och handel med värdepapper.

#### Nya standarder 2019

IFRS 16: Leasingavtal, ska tillämpas från och med 1 januari 2019. Nordic Factoring Fund har inga väsentliga leasingavtal som kräver redovisning enligt den nya standarden.

#### Omräkning av utländsk valuta

Alla monetära poster (fordringar och skulder) i utländsk valuta räknas om till balansdagens kurs. Valutavinsten redovisas i ränteintäkter och liknande resultatposter och valutaförluster redovisas i räntekostnader och liknande resultatposter.

#### Klassificering av anläggningstillgångar och omsättningstillgångar i balansräkningen

Till anläggningstillgångar hör lånefordringar vilka avsikten är att hålla till förfall. Till omsättningstillgångar hör kortfristiga placeringar samt bankkonton.

### Finansiella instrument

#### Redovisning och värdering

Köp och försäljningar av finansiella tillgångar redovisas på affärsdagen. Finansiella skulder redovisas när bolaget blir part i instrumentets avtalsmässiga villkor.

Finansiella tillgångar eller skulder värderas initialt till verkligt värde. Transaktionskostnader hänförliga till finansiella tillgångar eller skulder som redovisas till verkligt värde via resultatet kostnadsförs direkt i resultaträkningen. Direkt efter det första redovisningstillfället redovisas en reserv för förväntade kreditförluster för tillgångar som i efterföljande redovisning redovisas till upplupet anskaffningsvärde.

#### Upplupet anskaffningsvärde och effektivränta

Upplupet anskaffningsvärde är det belopp till vilket den finansiella tillgången eller den finansiella skulden värderas vid första redovisningstillfället minus återbetalningar, plus eller minus ackumulerade periodiseringar vid användning av effektivräntemetoden på eventuell skillnad mellan det ursprungliga beloppet och beloppet på förfalldagen och, för finansiella tillgångar, justerat med hänsyn tagen till en eventuell förlustreserv.

Effektivräntan är den ränta som exakt diskonterar de uppskattade framtida in- och utbetalningarna under den förväntade löptiden för den finansiella tillgången eller finansiella skulden, till redovisat bruttovärde för en finansiell tillgång (dvs. dess upplupna anskaffningsvärde före eventuell förlustreserv). Förväntade kreditförluster beaktas inte i beräkningen av effektivräntan.



### *Ränteintäkter*

Ränteintäkter beräknas genom att tillämpa effektivräntan på den finansiella tillgångens redovisade bruttovärde. Om de finansiella tillgångarna är köpta eller utgivna kreditförsämrade alternativt är kreditförsämrade (befinner sig i tredje stadiet) ska ränteintäkterna beräknas genom att tillämpa effektivräntan på tillgångarnas upplupna anskaffningsvärde.

### **Finansiella tillgångar**

#### *Klassificering och efterföljande värdering*

Bolaget tillämpar IFRS 9 och klassificerar sina finansiella tillgångar i följande värderingskategorier

- verkligt värde via resultaträkningen, och
- upplupet anskaffningsvärde.

Klassificeringskraven för skuldinstrument beror på följande (1) bolagets affärsmodell för att förvalta finansiella tillgångar och (2) egenskaperna hos de avtalsenliga kassaflödena från den finansiella tillgången. Utifrån dessa faktorer klassificerar bolaget sina investeringar i skuldinstrument i en av de följande värderingskategorier:

- Upplupet anskaffningsvärde - Tillgångar som innehas i syfte att inkassera avtalsmässiga kassaflöden där endast kassaflöden motsvarar kapitalbelopp och ränta på det utestående kapitalbeloppet. Det redovisade värdet justeras för eventuella reserver för förväntade kreditförluster.
- Verkligt värde via resultaträkningen - Tillgångar som inte uppfyller kriterierna för att redovisas till upplupet anskaffningsvärde eller till verkligt värde via övrigt totalresultat, redovisas till verkligt värde via resultatet.

Bolagets affärsmodell återspeglar hur bolaget förvaltar sina finansiella tillgångar för att kunna generera kassaflöden. Faktorer som beaktas för att fastställa affärsmodellen för en grupp tillgångar omfattar tidigare erfarenhet av hur kassaflödena från dessa tillgångar har inkasserats, hur tillgångens resultat värderas och redovisas till nyckelpersoner i ledningen, samt hur förvaltare av tillgångarna ersätts.

### **Nedskrivning**

Bolaget bedömer på en framåtblickande basis de förväntade kreditförlusterna (ECL) som förknippas med dess finansiella tillgångar redovisas till upplupet anskaffningsvärde, och för den exponering som uppkommer genom låneåtaganden och finansiella garantiavtal. I modellen för förväntade kreditförluster värderas reserven baserat på den estimerade risken vid beräkningstillfället, huruvida en signifikant ökning i kreditrisk har inträffat sedan första redovisningstillfället, förväntade framtida värdet av säkerheter och bedömd makroekonomisk utveckling, även om ingen faktisk förlusthändelse har inträffat. Vidare kommer bolaget i första hand att använda sig av extern information. Informationen består av tidigare händelser, nuvarande omständigheter och rimliga verifierbara prognoser av framtida ekonomiska förhållanden som skulle kunna påverka förväntade framtida kassaflöden. Vid beräkningen av de förväntade kreditförlusterna ska hänsyn tas till både tillgångsspecifika och makroekonomiska faktorer och avspegla bolagets förväntningar om dessa.

Avsikten med den modellen för förväntade kreditförluster är att redovisningen ska avspegla Fondens förväntningar om de faktorer som påverkar nedskrivningarna och att dessa ska påverka redovisningen tidigare än under IAS 39. Som en konsekvens av detta blir reserveringarna för kreditförluster mer känsliga för förändringar i ekonomiska framtidsutsikter och är därför mer volatila jämfört med IAS 39. Fonden har gjort en expertbaserad bedömning för att identifiera koppling mellan makroekonomiska variabler och de förväntade kreditförlusterna. Tre scenarier har tagits fram, Bas, Positiv och Negativ.

Bolaget beräknar reserveringsbehovet för förväntade kreditförluster utifrån exponering vid fallissemang, EAD, för varje enskild kredit. I EAD inkluderas lånebeloppet, obetald ränta samt kostnader för lösgörande av säkerheten. Exponeringen minskas med ett justerat värde för de säkerheter som finns för respektive kredit och får på så sätt fram förväntad förlust vid fallissemang, LGD. Den förväntade förlusten multipliceras därefter med sannolikheten för en faktisk kredithändelse, PD, vilket ger reserveringsbehovet för kreditens förväntade förlust, ECL.

## Nordic Factoring Fund AB (publ)

559175-1317

De säkerheter som bolaget kan erhålla i samband med kreditgivningen kan utgöras av fakturafordringar, garantier från ägare mm. Det bedömda värdet av säkerheterna reduceras enligt en intern modell med mellan 80% ner till 20% beroende på vilken typ av säkerhet som erhålls. Det justerade säkerhetsvärdet används i modellen för att beräkna LGD. Oavsett om det justerade säkerhetsvärdet överstiger exponeringen, EAD, så beräknas LGD alltid som minst 12% av EAD. Det gör att reservering enligt modellen alltid görs även om det justerade säkerhetsvärdet överstiger eller är lika med exponeringen.

Den förväntade förlusten, LGD, enligt ovan multipliceras med sannolikheten för en faktisk kredithändelse. Bolaget kommer att använda samma skala som UC gör vid framtagande av sannolikheten för en faktisk kredithändelse, PD. UCs riskklasser visar på sannolikheten för att ett bolag ska hamna på obestånd (konkurs, utmätning eller rekonstruktion) inom ett år. UC har 5 riskklasser där 1 har högsta risk och 5 lägsta risk. Bolaget kommer på motsvarande sätt en intern kreditbedömning enligt motsvarande skala som bygger på fyra olika parametrar, kreditbetyg från extern part (UC eller motsvarande), historik och kompetens, risk för finansiella påfrestningar och finansiell motståndskraft. Parametrarna vägs samman och ger ett kreditbetyg 1-5. Kreditbetyget jämförs med UCs ranking vid bestämmandet av sannolikheten för en faktisk kredithändelse.

Bolaget kommer att se över sina lånefordringar månadsvis för att bedöma behovet av reserveringar enligt modellen. Bedömningen görs individuellt för varje låneavtal varefter den totala reserven summeras.

Modellen, som omfattar samtliga finansiella tillgångar som värderas till upplupet anskaffningsvärde, bygger på en indelning av tillgångarna i tre kategorier:

### Kategori 1

Varje finansiell tillgång hänförs till Kategori 1 då den redovisas första gången, med undantag för de tillgångar för vilka det finns objektiva belägg för att de har en försämrad kreditvärdighet. För tillgångar i Kategori 1 redovisas reserveringar för kreditförluster beräknade som tolv månaders förväntad förlust, vilket baseras på sannolikheten för att motparten fallerar inom tolv månader från balansdagen. Ett lån flyttas från kategori 1 till kategori 2 när lånet har en signifikant ökad risk. Med signifikant risk avses när räntefordringar på lånet är förfallna med mer än 30 dagar.

### Kategori 2

Här redovisas tillgångar som överförts från Kategori 1. För tillgångar i Kategori 2 redovisas reserveringar för kreditförluster beräknade som kreditens förväntade förlust över hela löptiden, vilket baseras på sannolikheten för att motparten fallerar någon gång under tillgångens hela löptid. När ett lån är helt eller delvis förfallet mer än 90 dagar, eller av annan anledning anses vara osannolikt att bli återbetalt förflyttas det till kategori 3 anses då vara i default.

### Kategori 3

Denna kategori innefattar tillgångar för vilka det finns objektiva belägg för att de har en försämrad kreditvärdighet. För tillgångar i Kategori 3 redovisas reserveringar för kreditförluster beräknade på samma sätt som för tillgångar i Kategori 2.

Ett lån kan förflyttas mellan kategori 1 och kategori 2, även direkt till kategori 3 om bolaget får information om att det är osannolikt att låntagaren kan fullgöra sina kontraktuella förpliktelser i tid.

Beräkning och redovisning av ränteintäkter från de finansiella tillgångarna styrs av vilken Kategori de är hänförliga till. För Kategori 1 och 2 beräknas ränteintäkterna utifrån effektivräntan på bokfört värde, utan hänsyn tagen till någon reservering för kreditförlust. För Kategori 3 beräknas ränteintäkterna utifrån effektivräntan på upplupet anskaffningsvärde (netto), det vill säga efter avdrag för reservering för kreditförlust.

Reservering för förväntade kreditförluster enligt modellen görs i bolagets redovisning på portföljnivå utifrån en summering av reserveringsbehovet på varje enskilt lån.

## Nordic Factoring Fund AB (publ)

559175-1317

Nedskrivningar och reservering för kreditförluster redovisas i rörelseresultatet efter räntekostnader och liknande resultatposter.

### Finansiella skulder

Under både den aktuella och föregående perioden har finansiella skulder klassificerats som värderade till upplupet anskaffningsvärde i efterföljande perioder, med undantag för: Finansiella skulder värderade till verkligt värde via resultatet: denna klassificering tillämpas på derivat och andra finansiella skulder som identifierats som redovisade till verkligt värde via resultatet vid initial redovisning.

#### *Borttagande från rapporten över finansiell ställning*

Finansiella skulder tas bort från rapporten över finansiell ställning när de utsläcks (dvs. när förpliktelser som anges i avtalet fullgörs, annulleras eller upphör)

Derivat redovisas initialt till verkligt värde per det datum då derivatavtalet ingås och omvärderas i efterföljande perioder till verkligt värde. Samtliga derivat redovisas som tillgångar om det verkliga värdet är positivt och som skulder om det verkliga värdet är negativt.

Vinstandelslån redovisas till upplupet anskaffningsvärde. Värdet på vinstandelslånen är beroende av avkastningen från de tillgångar som förvaltas i fonden med avdrag för förvaltningskostnader. Investerarna i fonden är inte garanterade någon avkastning och insatt kapital kan komma att reduceras om avkastningen är negativ. Om fondens avkastning är positiv sker vinstdelning med ägaren. Enligt fondvillkoren erhåller ägaren en fast avgift om 1,6% per år på förvaltad kapital samt 20% av den avkastning per år som överstiger minimiräntan på insatt kapital. SSVX 90 används som minimiränta vid beräkningen av vinstdelningen. Minimiräntan får aldrig vara lägre än noll procent. Positiv avkastning på vinstandelslånen redovisas som räntekostnader för bolaget och ingår i det upplupna anskaffningsvärdet. Negativ avkastning på vinstandelslånen redovisas som ränteintäkt för bolaget och reducerar på motsvarande sätt det upplupna anskaffningsvärdet. Då merparten av fondens förvaltade tillgångar redovisas till upplupet anskaffningsvärde så klassificeras vinstandelslånen som övriga finansiella skulder.

Förvaltningsarvodet regleras månadsvis med förvaltaren enligt gällande prospekt och avskiljs från investeringsportföljen.

Övriga fordringar och skulder tas upp i balansräkningen till nominellt belopp eller till verkligt värde som de bedöms inflyta till.

### Not 2 Tillgångar och skulder till verkligt värde

Kortfristiga placeringar och derivat värderas till verkligt värde. Positiva värdeförändringar redovisas över resultaträkningen som ränteintäkter och liknande resultatposter och negativa värdeförändringar redovisas som räntekostnader och liknande resultatposter. Obligationer värderas till noterade midpriser. Om aktuellt pris saknas används senast noterade pris. Kursen bedöms i dessa fall utifrån prishistorik i det aktuella instrumentet eller kurs från oberoende mäklare i nära anslutning till rapportdagen. Priser verifieras av oberoende värderare. Derivat som används för säkringsändamål avser valutaterminer. Terminerna värderas utifrån noterade kurser för respektive valuta. Värdering av fondandelar sker till aktuellt NAV. Uppgift om NAV erhålls från den externa fondförvaltaren, vilket löpande rimlighetsbedöms av bolaget. Värdet omräknas till kronor per balansdagen.

Tillgångar och skulder som värderas till verkligt värde kommer att delas in i tre olika nivåer utifrån följande kriterier.

Nivå 1: enligt priser noterade på en aktiv marknad för samma instrument.

Nivå 2: utifrån direkt eller indirekt observerbara marknadsdata som inte inkluderas i nivå 1.

Nivå 3: utifrån indata som inte är observerbar på marknaden.

Värdering av instrument i nivå 2 och 3 beskriven ovan.

Bolaget hade vid utgången av räkenskapsåret valuta terminer med positivt värde upptagna till 1,4 Mkr som övriga fordringar och terminer med negativt värde upptagna till 0,4 Mkr, med en värdering enligt nivå 2.

### **Not 3 Viktiga uppskattningar och bedömningar för redovisningsändamål**

Bolagets viktigaste bedömning vid upprättandet av de finansiella rapporterna är värderingen av lånefordringarna.

### **Not 4 Finansiella risker**

Bolagets riskprofil beror på olika typer av risker som i olika omfattning och vid olika tidpunkter kan påverka den totala risken. Dessa innefattar bland annat kreditrisk, likviditetsrisk, ränterisk, valutarisk, motpartsrisk, operativ risk:

**Kreditrisk:** Bolaget avser att i första hand bedriva säkerställd utlåning till mindre och medelstora företag i vilka den potentiella värdeökningen kan vara förknippad med risk i form av att avkastning kan bli sämre än förväntat eller rentav utebli om företaget som tar upp krediten inte lyckas återbetala de krediter det fått. Detta innebär att det finns risk att förlora hela eller delar av det investerade kapitalet och att någon vinstandelsränta inte kan betalas ut.

Krediter har typiskt en löptid på 1 till 10 år med möjlighet till förlängning efter ny kreditprövning av låntagaren. Bolaget jobbar med riskspridning i sin portföljhantering avseende storlek på lån, ställda säkerheter, bransch, geografisk spridning och kreditrisk i låneobjekten etc. Bolagets säkerheter varierar beroende på vilken typ av säkerhet som kan erhållas från motparten. Säkerheterna kan utgöras av pantsatta fakturafordringar, garanti från ägare, moderbolagsgarantier mm. Bolaget har en löpande uppföljning av låneobjektens utveckling och ett formellt möte i månaden där alla engagemang går igenom. Uppföljningen är både genom kontakt med ledande befattningshavare hos kredittagarna samt analys av löpande redovisning såsom hel och halvårsbokslut.

Vidare kan Bolaget investera kapitalet i marknadsnoterade obligationer, fondandelar, derivat eller inlåning till kreditinstitut.

**Likviditetsrisk:** Likviditetsrisk kan uppkomma i bolaget om låneengagemang ej återbetalas i tid eller om avyttring av kortfristiga placeringar inte kan genomföras på grund av ofördelaktiga priser eller en illikvid marknad. Bolaget har enligt prospektvillkoren ingen skyldighet att återlösa utställda vinstandelslån, vilket reducerar likviditetsrisken för bolaget.

Vinstandelslånen är fritt överlåtbara och marknadsgarant finns. Det kan dock vara svårt att sälja vinstandelslånen. I händelse av diverse kredithändelser i bolaget som påverkar bolagets värde på ett betydande sätt kan likviditeten och marknadspriset som erbjuds via notering på NGM- NDX påverkas på ett negativt sätt, vilket i sin tur kan innebära svårighet att avyttra vinstandelslånen.

**Ränterisk:** Merparten av bolagets tillgångar är lånefordringar som innehas med avsikt att hålla till förfall. Löptiden i portföljen uppgick den sista december till 1,3 år vilket gör att ränterisken är begränsad. Någon omvärdering av fordringarna med hänsyn till ränteförändringar görs inte då lånen redovisas till upplupet anskaffningsvärde.

Vinstandelslånenens värde är i stor utsträckning beroende av ett antal olika faktorer. En av dessa faktorer är marknadens allmänna räntenivåer, varför investerare i bolagets vinstandelslån bör vara medvetna om att utvecklingen av avkastningen kan påverkas negativt av förändringar av räntenivåer på de marknader där bolaget och låntagarna är verksamma. Framväxten av aktörer som tillgodoser den typen av lån kan även bidra till att räntorna på dessa krediter sjunker då konkurrensen om låntagarna ökar. Detta kan innebära att den förväntade avkastningen på en placering i bolaget kan sjunka över tiden.

**Valutarisker:** Bolagets huvudvaluta är svenska kronor. I de fall placeringar görs i andra valutor sker normalt valutasäkring till kronor. Derivat används normalt för att neutralisera eventuella valutarisker. Valutarisken för bolaget är därmed begränsad. Säkringsredovisning tillämpas ej.

**Motpartsrisk:** Bolaget är exponerad mot låntagare som ingått låneavtal med bolaget. Motpartsrisk uppkommer också i ingångna derivatkontrakt och återköpsavtal. En bedömning av motpartens kreditrisk görs innan engagemang ingås i derivatplaceringar.

## Nordic Factoring Fund AB (publ)

559175-1317

Operativ risk: Bolaget kan investera i innehav med olika egenskaper, vilket kan medföra risk främst kopplad till bolagets operativa verksamhet till exempel affärsflödet, kassa- och likvidhantering, värdering, IT-system, rutiner med mera.

För att få en fullständig beskrivning av verksamheten och dess risker hänvisar vi till upprättat prospekt på <https://kreditfonden.se/nordic-factoring-fund/> under "Dokument".

### Not 5 Administrationskostnader

	2018-10-12- 2019-12-31
Informationstjänster	26 534
Ersättning till förvaringsinstitut	100 271
Bankkostnader	5 338
Fast förvaltningsarvode	2 927 923
Rörligt förvaltningsarvode	1 518 020
Revisionskostnader	46 500
Övriga kostnader	13 318
<b>Summa</b>	<b>4 637 904</b>

### Not 6 Investerarredovisning

	2018-10-12- 2019-12-31
Ränteintäkter och värdeförändringar på lån och obligationer Inkl. valutaresultat, övriga räntekostnader	21 618 604
Administrationskostnader	-4 637 904
Resultatandel vinstandelslån	-16 980 700
<b>Resultat före skatt</b>	<b>0</b>

### Not 7 Finansiella anläggningstillgångar

	2019-12-31
Direktlån till företag	370 008 403
Upplupna räntor	5 031 939
<b>Redovisat värde vid årets slut</b>	<b>375 040 342</b>
<b>Redovisat värde vid årets ingång</b>	<b>0</b>
Anskaffning av nya lån	372 549 726
Återbetalning av lån	-
Orealiserat valutaresultat	-2 031 010
Upplupen ränta	5 031 939
Reserv för förväntade kreditförluster enligt IFRS 9	- 510 313
<b>Redovisat värde vid årets slut</b>	<b>375 040 342</b>

Investeringsportföljen omfattade vid utgången av räkenskapsåret 17 engagemang. Investeringsportföljen kommer att utökas med fler lån under de kommande åren vartefter nya vinstandelslån emitteras.

Reserveringen för förväntade kreditförluster baseras på bolagets exponering vid fallissemang (EAD) i förhållande till det justerade värdet av säkerheterna vilket ger förväntad förlust vid fallissemang (LGD). I EAD inkluderas lånebeloppet, obetald ränta samt kostnader för lösgörandet av säkerheten.



## Nordic Factoring Fund AB (publ)

559175-1317

LGD är utgör i bolagets modell alltid minst 12 procent av lånebeloppet. Det medför att avsättning till reserven för förväntade kreditförluster görs även fast bolaget anser att det justerade säkerhetsvärdet överstiger exponeringen. Reserveringsbehovet beräknas som LGD multiplicerat med sannolikheten för fallissemang. Sannolikheten baseras antaganden som överensstämmer med UCs riskklasser. Bolaget hade vid utgången av året 2019 följande antaganden som grund för reserveringen enligt antagen modell.

Reserver 31 december 2019	Kategori 1	Kategori 2	Kategori 3	
Direktlån	12månader	Återst. löptid	Återst. löptid	Totalt
Exponering vid fallissemang (EAD)	372 301 270	0	2 739 072	375 040 342
Justerat värde säkerheter	313 169 184	0	2 276 631	315 445 815
Förlust vid fallissemang (LGD)	50 469 593	0	462 441	50 932 034
Sannolik för fallissemang (PD)	0,89%	0%	13,58%	1,00%
<b>Reserv (LGD*PD)</b>	<b>-447 529</b>	<b>0</b>	<b>-62 784</b>	<b>-510 313</b>
Förväntade kreditförluster i % (ECL)	0,12%	0,0%	2,29%	0,14%

Den totala reserven uppgick vid utgången av räkenskapsåret till 0,14% av den totala lånestocken inklusive upplupna räntor.

### Not 8 Ställda säkerheter och eventalförpliktelser

2019-12-31

Bankgaranti till Euroclear	50
Ställda säkerheter till Danske Bank för OTC derivat	-
<b>Summa ställda säkerheter</b>	<b>50</b>

Bolaget ställer säkerheter för valutaterminer till banken.

### Not 9 Närståendetransaktioner

Företaget är helägt dotterföretag till Skandinaviska Kreditfonden AB, org nr 559000-6556 med säte i Stockholm. I koncernen ingår även systerbolagen Finserve Nordic AB, org nr 556695-9499, Scandinavian Credit Fund I, org nr 559008-0627, Norwegian Credit Fund AB, org nr 559169-5324, Finserve Partners AB, org nr 559194-8947, Riddargatan Förvaltning AB, org nr 559199-4370, samt intressebolaget Nordic Captive AB, org nr 559180-2110. Bolaget har erhållit commitment fee från moderbolaget om 1 900 000 kr. Förutom ovan samt fast och rörligt förvaltningsarvode, i enlighet med not 5, har ingen väsentlig försäljning eller inköp skett inom koncernen. Totalt var vid utgången av rapportperioden 1 349 953 kr motsvarande fast och rörligt arvode för december oreglerat.



## Not 10 APM – Alternativa nyckeltal

Nordic Factoring Funds redovisning upprättas enligt RFR2. Se not 1 för ytterligare information om redovisningsprinciper. I IFRS definieras endast ett fåtal nyckeltal. Nordic Factoring Fund tillämpar ESMA's (European Securities and Markets Authority – Den Europeiska värdepappers- och marknadsmyndighetens) nya riktlinjer för alternativa nyckeltal, Alternative Performance Measures). I korthet är ett alternativt nyckeltal ett finansiellt mått över historisk eller framtida resultatutveckling, finansiell ställning eller framtida resultatutveckling, finansiell ställning definierat i IFRS. För att stödja företagsledningens och andra intressenters analys av koncernens utveckling redovisar Nordic Factoring Fund vissa nyckeltal som inte definieras i IFRS. Företagsledningen anser att dessa uppgifter underlättar en analys av bolagets utveckling. Dessa tilläggsuppgifter är komplementär information till IFRS och ersätter ej nyckeltal definierade i IFRS. Nordic Factoring Funds definitioner av mått ej definierade i IFRS kan skilja sig från andra företags definitioner. Samtliga Nordic Factoring Funds definitioner inkluderas nedan. Beräkning av alla nyckeltal kan stämmas av mot poster i resultat- och balansräkning.

### Nyckeltalsdefinitioner

Vinstandelsränta: Vinstandelsränta på Lånet vilken tillkommer obligationsinnehavarna i enlighet med villkoren i upprättat prospekt (ISIN: SE0012116382) och andra bestämmelser i dessa villkor.

Balansomslutning: Totala tillgångar

### Beräkningar

#### Vinstandelsränta

Värde vid årets ingång	0
Värde vid årets utgång	610 974 803
Antalet andelar vid årets slut	5 939 941

$$610\,974\,803 / 5\,939\,941 = 102,86 - 100 = 2,86\%$$

#### Bruttoavkastning

Värde vid årets ingång	0
Värde vid årets utgång	610 974 803
Rörelsens kostnader	4 637 904
Reserv för befarade kreditförluster	510 313
Bruttovärde vid årets utgång	616 123 021
Antalet andelar vid årets slut	5 939 941

$$616\,123\,021 / 5\,939\,941 = 103,73 - 100 = 3,73\%$$


Styrelsen och verkställande direktören försäkrar att bokslutskommunikén ger en rättvisande översikt av bolagets verksamhet, ställning och resultat samt beskriver väsentliga risker och osäkerhetsfaktorer som bolaget står inför.

## Underskrifter

Stockholm den 21 februari 2020



Michael Gunnarsson  
Styrelseordförande




Peter Norman  
Styrelseledamot



Angelica Lips da Cruz  
Styrelseledamot



Fredrik Sjöstrand  
Verkställande direktör/Styrelseledamot



Mats Johansson  
Styrelseledamot



Per Friman  
Styrelseledamot

Rapporten har varit föremål för översiktlig granskning av bolagets revisor.



## Nordic Factoring Fund AB (publ)

559175-1317

## Övrigt

### Kommande informationstillfälle

Bokslutskommuniké för 2019 lämnas den 21 februari 2020.

Årsredovisning för 2019 lämnas den 29 april 2020.

### Kontaktperson

Fredrik Sjöstrand, VD

### Kontaktuppgifter

Nordic Factoring Fund AB (publ)

Box 16 357

103 26 Stockholm

Bolagets säte: Stockholm

Reg. Nr.: 559175-1317

[info@kreditfonden.se](mailto:info@kreditfonden.se)

[www.kreditfonden.se](http://www.kreditfonden.se)

### Offentliggörande

Denna information är sådan information som Nordic Factoring Fund AB (publ) är skyldig att offentliggöra enligt EU:s marknadsmissbruksförordning och lagen om värdepappersmarknaden.

Informationen lämnas av VD, för offentliggörande den 21 februari 2020.



## Revisorns granskningsrapport

Nordic Factoring Fund AB org nr 559175-1317

### Inledning

Vi har utfört en översiktlig granskning av den finansiella delårsinformationen i sammandrag (delårsrapport) för Nordic Factoring Fund AB per 31 december 2019 och den tolv månadersperiod som slutade per detta datum. Det är styrelsen och verkställande direktören som har ansvaret för att upprätta och presentera denna finansiella delårsinformation i enlighet med IAS 34 och med beaktande av de undantag och tillägg till IFRS som anges i RFR 2 Redovisning för juridiska personer och årsredovisningslagen. Vårt ansvar är att uttala en slutsats om denna delårsrapport grundad på vår översiktliga granskning.

### Den översiktliga granskningens inriktning och omfattning


Vi har utfört vår översiktliga granskning i enlighet med International Standard on Review Engagements ISRE 2410 *Översiktlig granskning av finansiell delårsinformation utförd av företagets valda revisor*. En översiktlig granskning består av att göra förfrågningar, i första hand till personer som är ansvariga för finansiella frågor och redovisningsfrågor, att utföra analytisk granskning och att vidta andra översiktliga granskningsåtgärder. En översiktlig granskning har en annan inriktning och en betydligt mindre omfattning jämfört med den inriktning och omfattning som en revision enligt ISA och god revisionssed i övrigt har. De granskningsåtgärder som vidtas vid en översiktlig granskning gör det inte möjligt för oss att skaffa oss en sådan säkerhet att vi blir medvetna om alla viktiga omständigheter som skulle kunna ha blivit identifierade om en revision utförts. Den uttalade slutsatsen grundad på en översiktlig granskning har därför inte den säkerhet som en uttalad slutsats grundad på en revision har.

### Slutsats

Grundat på vår översiktliga granskning har det inte kommit fram några omständigheter som ger oss anledning att anse att delårsrapporten inte, i allt väsentligt, är upprättad för koncernens del i enlighet med IAS 34 och med beaktande av de undantag och tillägg till IFRS som anges i RFR 2 Redovisning för juridiska personer och årsredovisningslagen

Stockholm den 21 februari 2020

Öhrlings PricewaterhouseCoopers AB



Daniel Algotsson  
Auktoriserad revisor