



- Users

User
role: traveler
Capabilities

location PMP

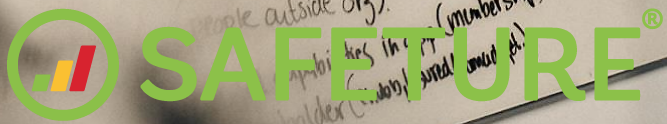
- End-user (app)
Direct client multi-acc Admin

- Admins
Partner Admin
Client Admin
Group/normal admins
Facility Admins

(Facility)

(Facility Manager
people outside org.)

(membership)
holder (membership)



Årsredovisning 2023

Årsredovisning för perioden
1 januari 2023 – 31 december 2023

Safeture AB (publ)
556776-4674
Kung Oskars väg 11C
222 35 Lund, Sverige

Innehållsförteckning



Innehållsförteckning	2
Årets resultat i korthet	3
Finansiella mål	4
VD har ordet	7
Vår vision	8
Vår strategi	9
Omvärld & trender	10
Duty of Care: Anpassning inför framtiden	11
Plattformen	12
Informationssäkerhet	13
Kunddriven utveckling	14
Aktien	15
Teckningsoptioner	17
Safetures organisation	18
Vår kultur	19
Hållbarhet	20
Styrelse	21
Bolagsledning	22
Finansiella rapporter enligt K3	
Förvaltningsberättelsen	23
Tilläggsupplysningar	35
Styrelsen för Safeture AB (publ)	45
Revisionsberättelse	46

Årsstämma och årsredovisningens tillgänglighet

Årsstämma kommer att hållas den 28 maj 2024.

Årsredovisningen kommer att finnas tillgänglig för nedladdning på bolagets hemsida (www.safeture.com) från och med den 22 mars 2024.

Certified Advisor

Erik Penser Bank (fram till och med 28 februari 2023)

Redeye (från och med 1 mars 2023)

Kommande delårsrapporter

- Delårsrapport för första kvartalet 2024 19 april 2024
- Delårsrapport för andra kvartalet 2024 19 juli 2024
- Delårsrapport för tredje kvartalet 2024 18 oktober 2024

Årets resultat i korthet

ARR 53,5 MSEK

Årliga återkommande intäkter (ARR) ökade med 30% jämfört med föregående år.

Omsättning 49 MSEK

Nettoomsättningen ökade med 37% till 48,9 MSEK och bestod till 95% av licensintäkter.

Bruttomarginal 78%

Bruttomarginalen ökade med 4 procentenheter från 74% under 2022 till 78% under 2023.

Resultat -6,5 MSEK

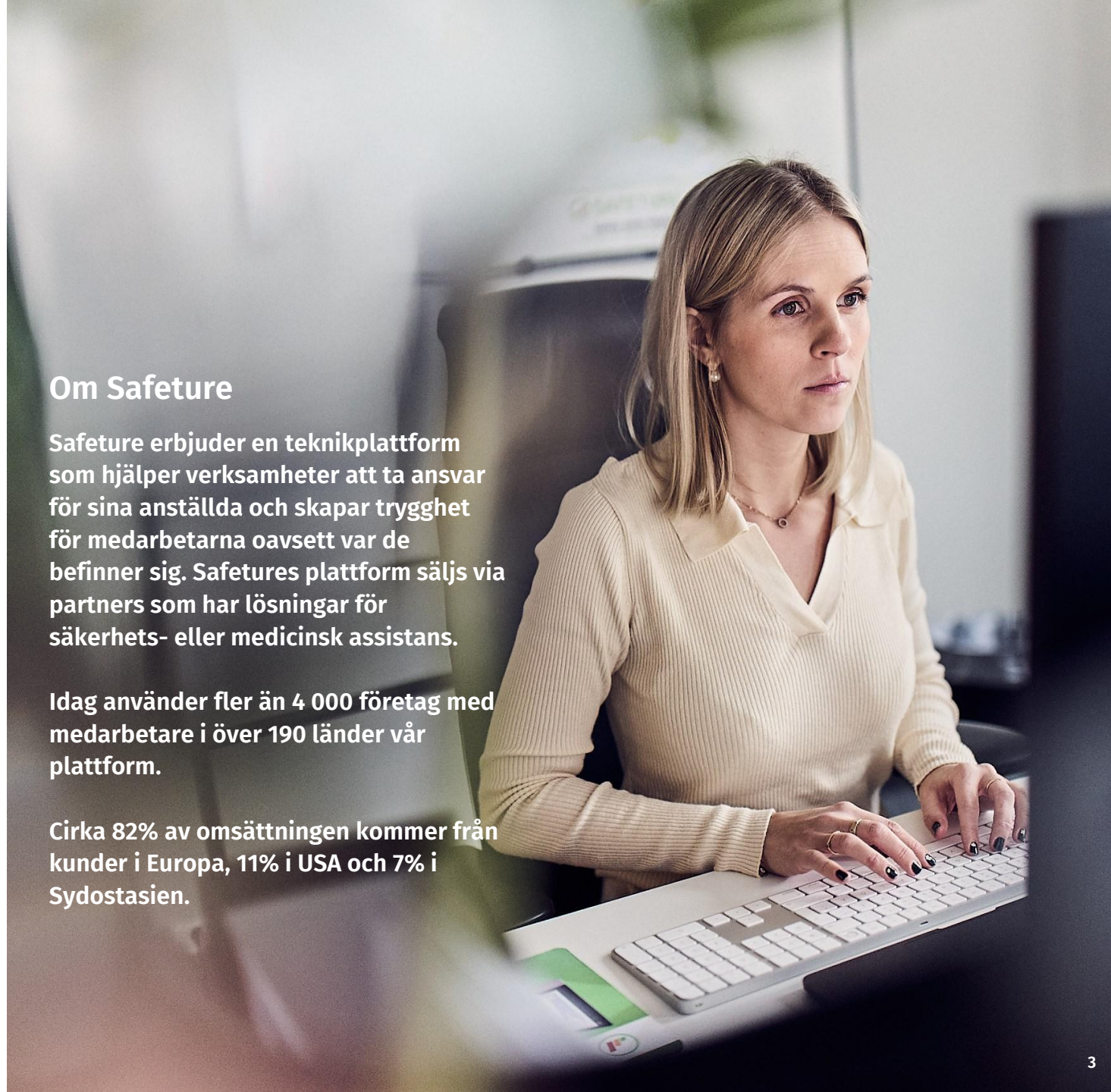
Förlusten för 2023 minskade markant jämfört med föregående år. Resultat efter finansiella poster uppgick till -6,5 (-17,1) MSEK vilket motsvarar en förlust på -13% (-48%) i relation till omsättningen.

Om Safeture

Safeture erbjuder en teknikplattform som hjälper verksamheter att ta ansvar för sina anställda och skapar trygghet för medarbetarna oavsett var de befinner sig. Safetures plattform säljs via partners som har lösningar för säkerhets- eller medicinsk assistans.

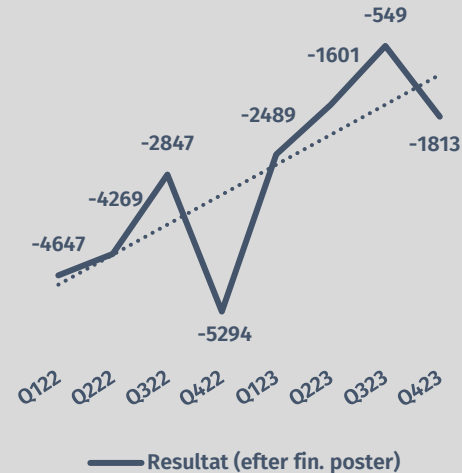
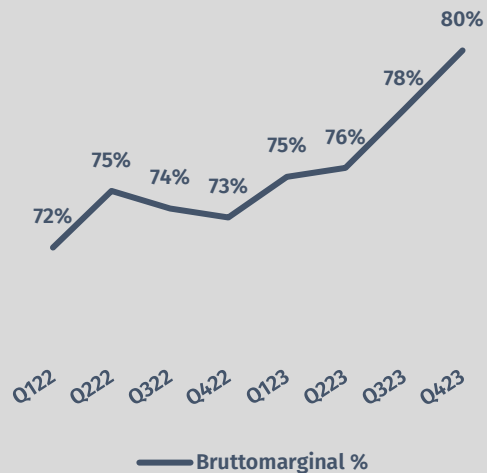
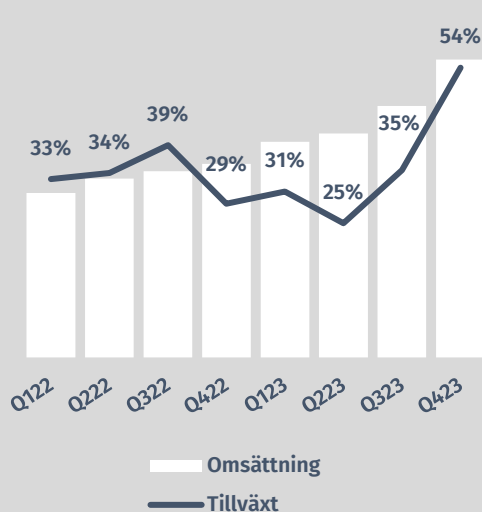
Idag använder fler än 4 000 företag med medarbetare i över 190 länder vår plattform.

Cirka 82% av omsättningen kommer från kunder i Europa, 11% i USA och 7% i Sydostasien.



Finansiella mål

Mål	30% Tillväxt	80% Bruttomarginal	Lönsamhet vid 65M ARR
Utfall 2023	Genomsnittlig tillväxttakt för 2023 var 37%	Bruttomarginalen för helåret 2023 ökade med 4 procentenheter, från 74% 2022 till 78% 2023	Lönsamheten förbättrades med 11 MSEK, från ett resultat på -17,1 MSEK (-48%) 2022 till -6,5 MSEK (-13%) under 2023
Fokus 2024	Fortsatt accelerering av den partnerdrivna tillväxten	Säkra en fortsatt volymdriven hävstång genom kostnadsmedvetenhet i både fasta- och volymberoende kostnader relaterade till plattformsdriften	Säkerställa en så stor försäljningsutväxling som möjligt med existerande resurser för att varje kvartal komma närmare lönsamhet



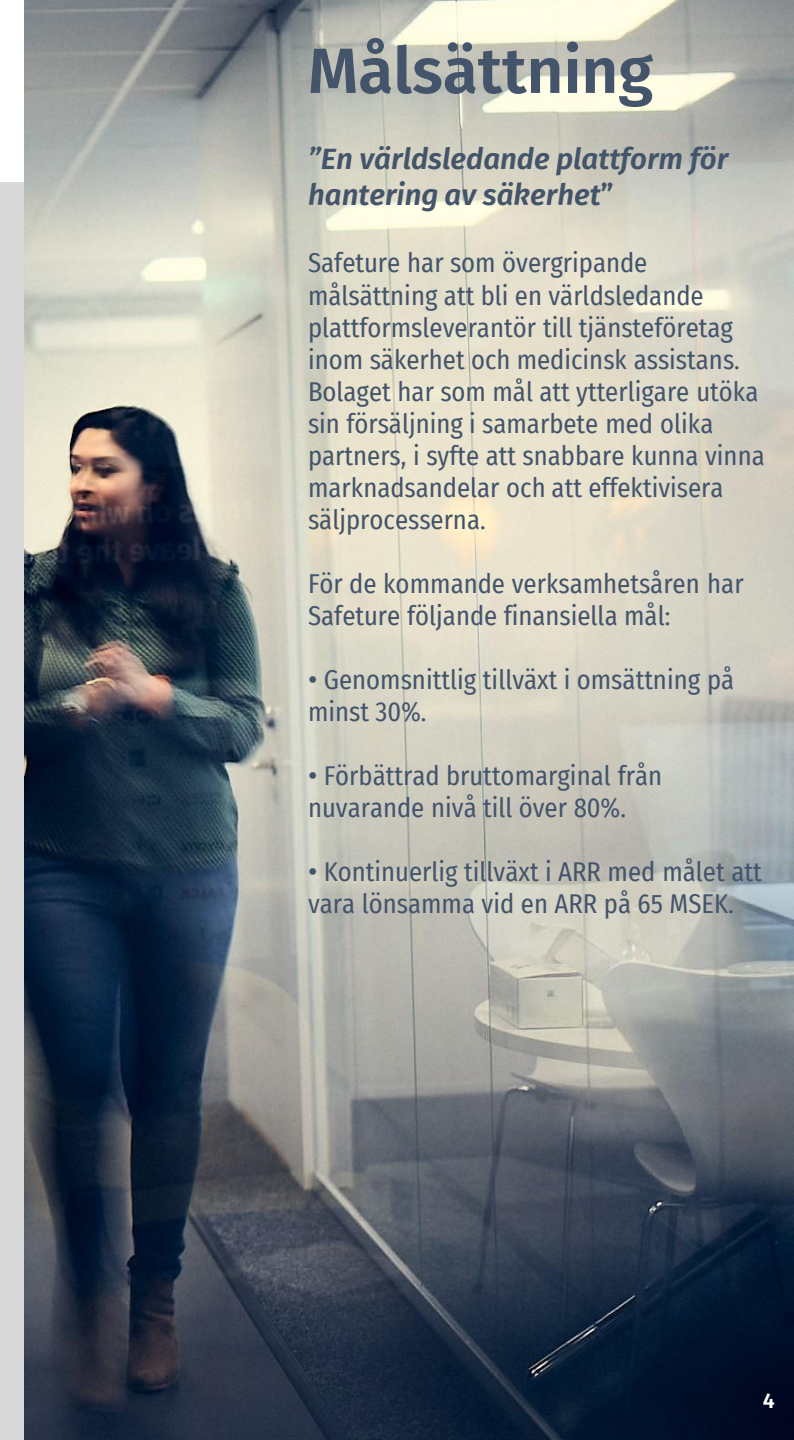
Målsättning

"En världsledande plattform för hantering av säkerhet"

Safeture har som övergripande målsättning att bli en världsledande plattformslieferantör till tjänsteföretag inom säkerhet och medicinsk assistans. Bolaget har som mål att ytterligare utöka sin försäljning i samarbete med olika partners, i syfte att snabbare kunna vinna marknadsandelar och att effektivisera säljprocesserna.

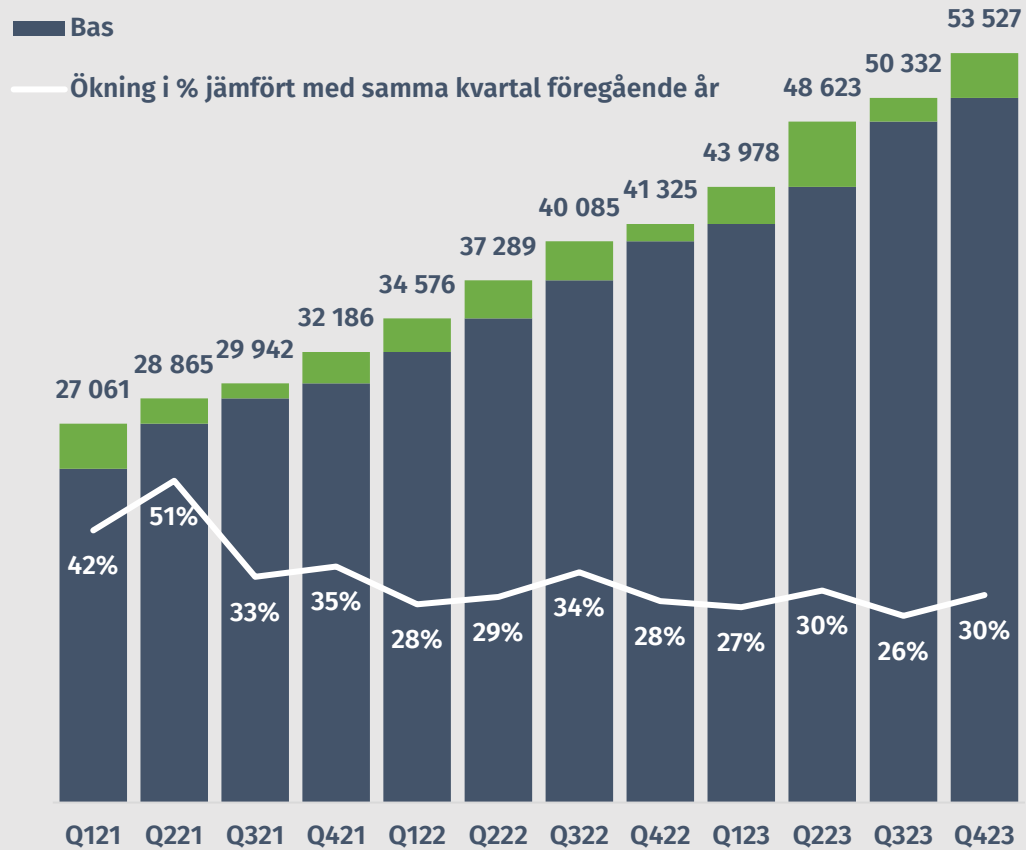
För de kommande verksamhetsåren har Safeture följande finansiella mål:

- Genomsnittlig tillväxt i omsättning på minst 30%.
- Förbättrad bruttomarginal från nuvarande nivå till över 80%.
- Kontinuerlig tillväxt i ARR med målet att vara lönsamma vid en ARR på 65 MSEK.

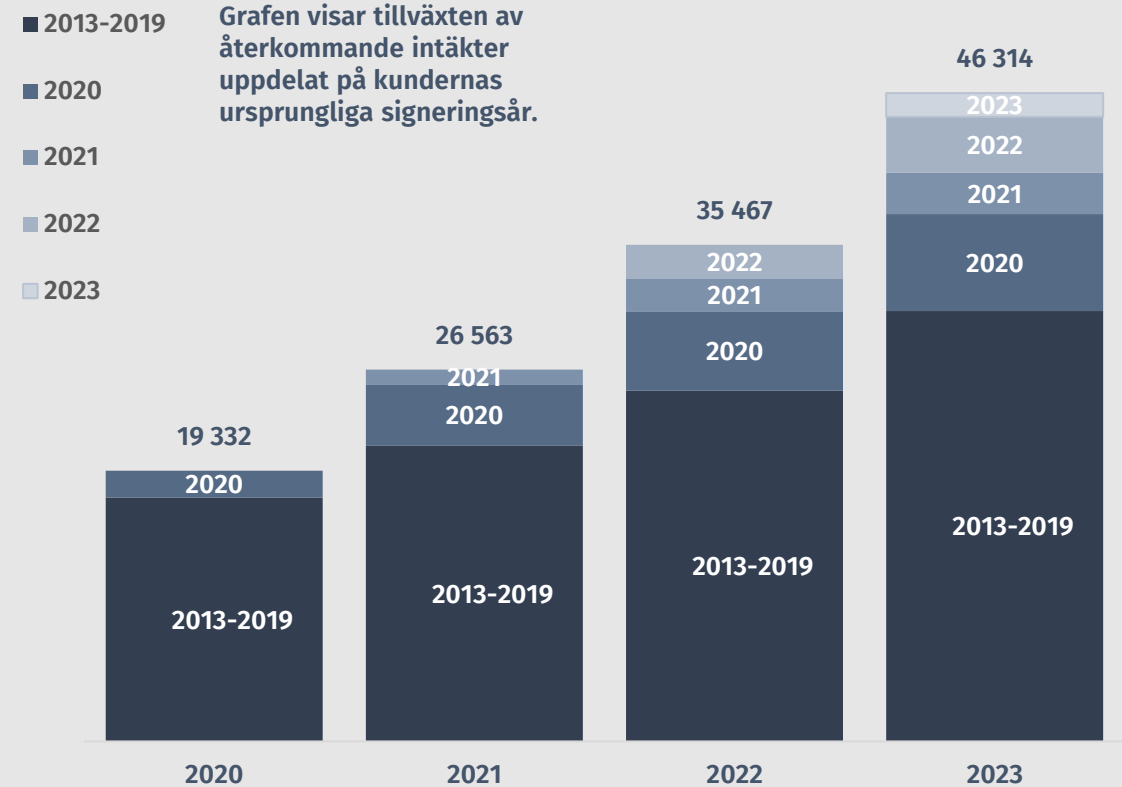


Återkommande intäkter

Årliga återkommande intäkter (ARR) (TSEK)

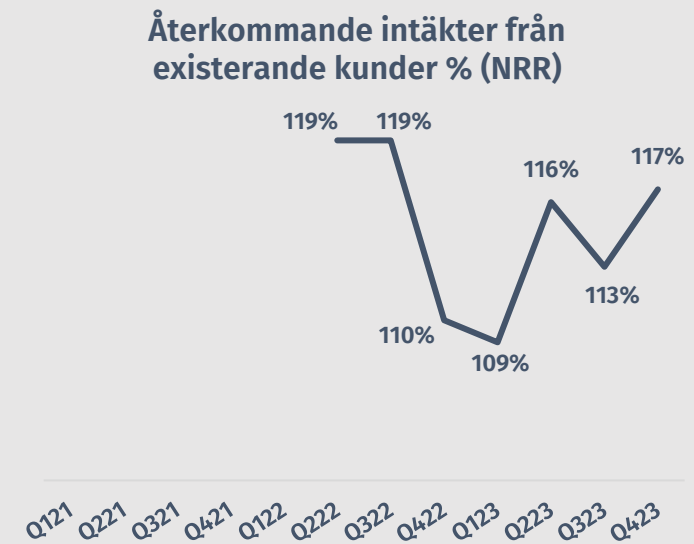
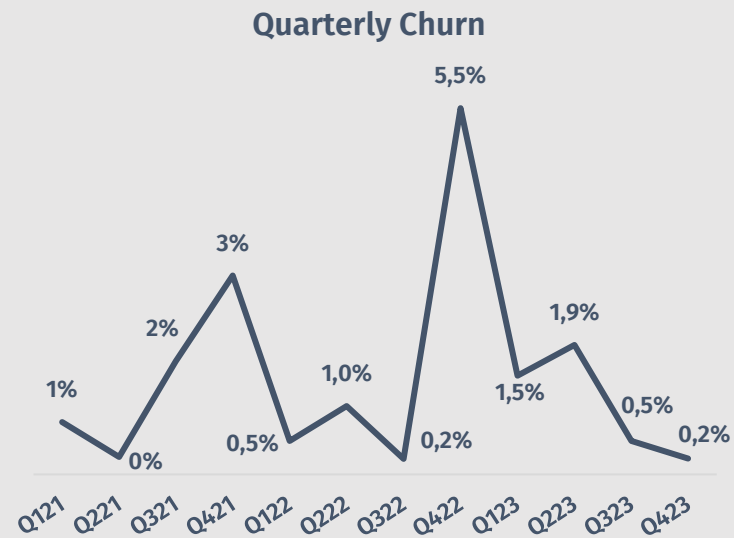
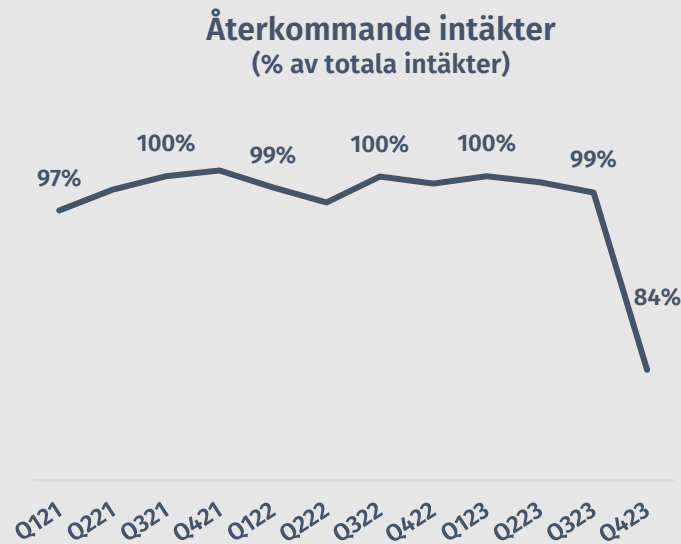


Cohort baserad på kundanskaffningsår (återkommande intäkter i TSEK)



SaaS Nyckeltal

TSEK	Q121	Q221	Q321	Q421	Q122	Q222	Q322	Q422	Q123	Q223	Q323	Q423
Återkommande intäkter	5 946	6 521	6 616	7 480	8 070	8 662	9 218	9 517	10 659	11 011	12 262	12 381
Återkommande intäkter (% av totala intäkter)*	97%	99%	100%	100%	99%	98%	100%	99%	100%	99%	99%	84%
Årliga återkommande intäkter - ARR	27 061	28 865	29 942	32 186	34 576	37 289	40 085	41 325	43 978	48 623	50 332	53 527
Quarterly churn	0,8%	0,3%	1,7%	3,0%	0,5%	1,0%	0,2%	5,5%	1,5%	1,9%	0,5%	0,2%
Återkommande intäkter från existerande kunder (NRR)						119%	119%	110%	109%	116%	113%	117%



* Temporärt lägre andel av återkommande intäkter under Q4 2023, delvis drivet av omklassificering av en kund och delvis drivet av höga engångsintäkter relaterat till en ny partner. Vår långsiktiga prognos indikerar en återkommande intäktsgrad på >90%.

VD har ordet

Ett framgångsrikt år – Safeture närmar sig de finansiella målen

Även under 2023 levererade Safeture enligt plan, eller till och med bättre än plan. I en värld där normaltillståndet dessvärre är turbulent på makronivå, visar Safeture vikten av att kunna vara förberedd, populärt kallat Risk Management. Vår tekniska plattform är en del av detta, med fokus på People Risk Management, det vill säga att skydda medarbetare från eventuella risker.

Safeture har den tekniska lösningen som gör det möjligt för våra partners att utföra sitt viktiga arbete. Våra partners är bolag inom säkerhet, medicinsk assistans och försäkring med den gemensamma nämnaren att de är "first responders", med andra ord de som svarar allra först när en situation uppstår.

Om ett krig bryter ut, en bomb briserar, en jordbävning eller en brand inträffar så är Safeture plattformen som kommunicerar vad som inträffat och hur allvarlig händelsen är. Med hjälp av Safeture kan man se vilka medarbetare som påverkats och direkt börja arbetet med att lokalisera och kommunicera med dem som först behöver hjälp. Vår vision är att rädda liv och förhindra skada, samtidigt som vi bidrar till en mer hållbar värld.

Det är en arbetsgivares ansvar att säkerställa ett skydd för sina medarbetare. På engelska kallas det Duty of Care och är ett område som gått från att enbart gälla resenärer till att idag vara mycket mer heltäckande. I linje med detta utvecklar vi hela tiden vår plattform tillsammans med våra partners. Safetures positionering gör att vi kan skala vår verksamhet, nå fler företag och organisationer globalt. Vi har användare i nästan samtliga länder på planeten och hjälper våra partners att lyckas i sitt arbete på global nivå.

Safeture är, efter ett framgångsrikt och starkt 2023, nu nära våra uppställda finansiella mål. Att tillväxt, en ökad bruttomarginal och lönsamhet är inom räckhåll, gör att vi kan se ljus på framtiden och börja förbereda oss för nya spännande målsättningar samt säkra vår plats som världsledande, oberoende och global plattformslieferantör till tjänsteföretag inom säkerhets- eller medicinsk assistans.

Jag vill rikta ett tack till alla medarbetare för goda insatser och till våra partners för gott samarbete!



Viktigare händelser

Q1

Safeture ansluter ännu fler centralbanker inom ramavtalet avseende travel risk management för den Europeiska Central Banken (ECB) i Frankfurt.

Q2

Safetures partner, Falck Global Assistance, tecknar ett 3-årsavtal med ett europeiskt ledande företag inom teknik, design och rådgivning. Den nya säkerhetslösning ger bolagets 19 000 anställda tillgång till Safetures plattform.

"Everything you should know about travel risk management", är titeln på boken som Safeture co-founder Andreas Rodman har skrivit. Omfattande kunskap om ett viktigt ämne. Finns tillgänglig hos väl sorterade bokhandlare online.

Safeture expanderar sin partneraffär med The Inkerman Group, en välrespekterad global leverantör av risk- och säkerhetslösningar.

Q4

Safeture signerar ett 3-årsavtal med ett av världens största försäkringsbolag. Safeture kommer att vara en del av bolagets premiererbjudande och ersätta dagens lösning. Avtalet är ett av de i särklass största i Safetures historia.

Safeture meddelar ett nytt partnerskap med Castor Vali Group. Genom partnerskapet kommer Safeture att stärka Castor Vali's serviceutbud med högsta möjliga informations säkerhet och världsledande teknologi.



Vår vision

Safetures mål är att bli den ledande fristående teknikplattformen för partners och göra det möjligt för dem att förbättra den personliga tryggheten och säkerheten för individer, företag och organisationer.

För att uppnå detta behöver vi skapa starka partnerskap med ledande aktörer på marknaden samtidigt som vi fortsätter att utveckla vår tekniska lösning.

Vår strategi

Affärsmodell

Safetures tjänst säljs med en SaaS-modell (Software as a Service), vilket innebär att kunden betalar en löpande licensavgift per användare, årsvis i förskott.

Modellen med prenumerationsavgifter möjliggör en hög andel återkommande intäkter.

Safetures kostnad är främst kopplad till att utveckla och underhålla plattformen, samt till att sköta driften av tjänsten i molnet. Eftersom dessa utgifter i stort är oberoende av volym, blir kostnaderna för varje ny användare liten. Det ger en stor hävstång och god marginal per såld licens.



Partnerfokus

Safetures strategi är att samarbeta med partners i syfte att snabbare vinna marknadsandelar och effektivisera säljprocesserna. Dessa partners utgörs generellt av assistansbolag inom säkerhet eller sjukvård med global verksamhet.

Partnern kan även sälja Safetures tjänster under sitt eget varumärke. Denna strategi präglar även marknadsföringen och utvecklingen av nya produkter, vilka anpassas efter önskemål från partners och kunder till partners.

Safeture samarbetar även med olika innehållsleverantörer av riskinformation till tjänsten.



4,000+ kunder

Fler än 4000 verksamheter använder Safetures plattform idag.

De som ansvarar för arbetet med Safetures plattform hos slutkunderna är oftast säkerhetschefer, compliance- eller riskchefer och HR-chefer som finns med i en ledningsgrupp och som rapporterar direkt till VD.

Antalet användare i snitt per kund varierar kraftigt, från en handfull till många tusen. Det är av största vikt att med hjälp av plattformen skapa värde för kunderna genom ett ökat antal användare.



Omvärld & Trender

Ökad riskmedvetenhet - en viktig drivkraft

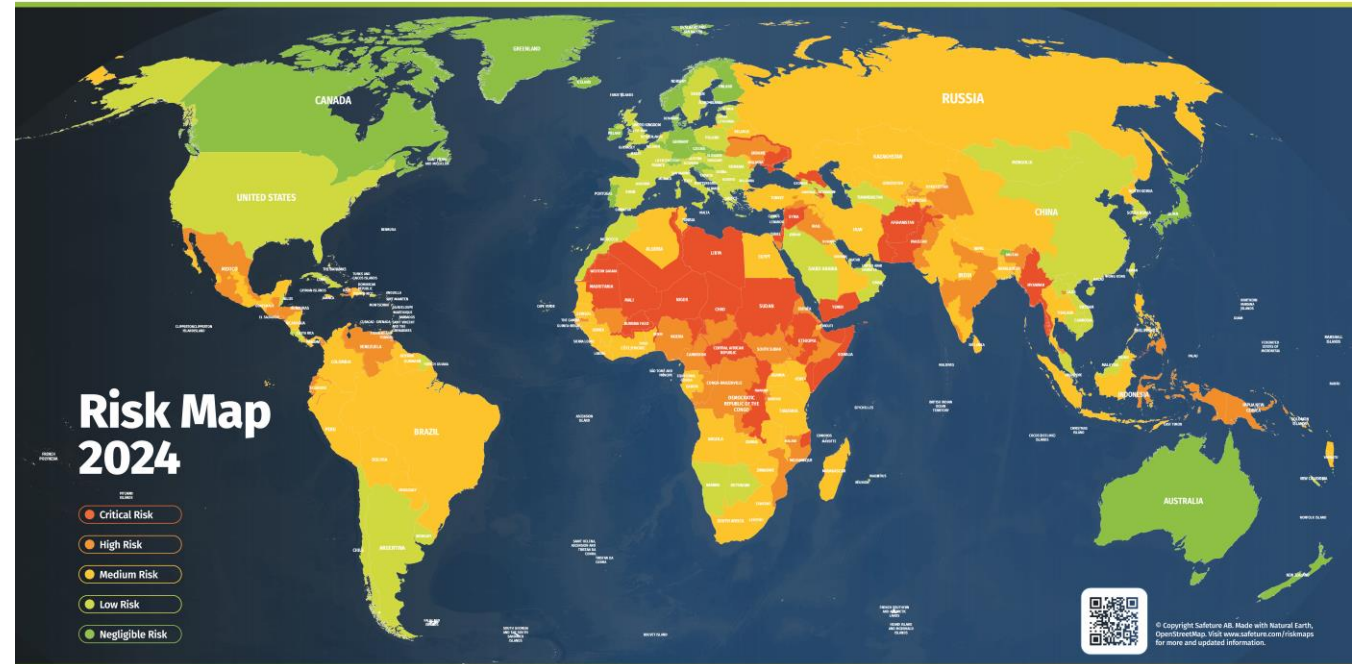
Sedan förra året har det blivit betydligt farligare att resa till och vara verksam i flera platser i världen. Pågående konflikter i Mellanöstern innebär att risknivån i delar av området är kritisk. Samtidigt har länder som Australien, Finland, Barbados och Sudan blivit säkrare. Riskkartan, i kombination med utbildningsmoduler, är en del av Safetures plattform, vilken syftar till att öka riskmedvetenheten. Både för globala bolag med produktion och säljkontor i flera delar av världen, men också för dig som reser.

Drivkrafter för Safetures tillväxt

Allt fler kan med hjälp av ny teknik arbeta utanför kontoret, såväl hemifrån som hos kund eller på affärsresa. Arbetsgivare har både ett moraliskt ansvar och ett juridiskt ansvar för sina anställda när de arbetar. Medarbetarna är organisationers viktigaste tillgång och denna insikt ökar behovet av att skapa trygghet för de anställda, oavsett var de befinner sig. Safeture erbjuder ett verktyg för att skydda liv, förebygga skador och uppfylla personalansvaret samtidigt som de ökar motståndskraften mot oförutsedda händelser.

Efterfrågan på Safetures plattform drivs av flera starka trender:

- Ökat fokus på riskhantering, inte minst drivet av erfarenheterna från Coronapandemin och kriget i Ukraina.
- Prognoserna för affärsresor under 2024 pekar på en återgång till de nivåer som rådde före pandemin drivet av ett uppsving för personliga möten och internationella affärsresor.
- Större acceptans för distansarbete som en naturlig del av arbetslivet.



Duty of Care: Anpassning inför Framtiden

Begreppet 'Duty of Care' är en grundläggande princip som beskriver arbetsgivarens ansvar gentemot sina anställda. Även om det kan tyckas enkelt, varierar denna skyldighet avsevärt över hela världen. Länder som Sverige har till exempel en relativt föråldrad lagstiftning jämfört med det omfattande regelverk som finns i USA, Storbritannien och andra EU-länder. Utanför västvärlden saknas det ofta lagar som reglerar Duty of Care. Det finns en tydlig korrelation mellan hur medarbetare värdesätts och hur seriöst en organisation tar sitt ansvar, inte sällan drivet av sina medarbetare.

Men varför är det så? Utöver de legala skillnaderna mellan olika länder spelar den snabba utvecklingen av arbetsplatsen en avgörande roll. Att gränserna mellan traditionella kontorsmiljöer och distansarbete suddats ut - från hemmakontor till att arbeta utomlands i månader - har gjort arbetsgivarens ansvar mer komplext än man tidigare kunnat föreställa sig. Riskerna har inte bara förändrats utan även ökat, med nya problem som cybersäkerhet, globala hälsokriser och miljöhot. Något som knappast diskuterades kring kaffemaskinen för bara några år sedan. Förmågan att bedöma, förebygga och reagera på oförutsedda händelser är en kritisk utmaning som alla organisationer måste förhålla sig till, idag och i framtiden.

I vår dynamiska och globala värld, är Duty of Care mer än en legal skyldighet - det är en viktig del av organisationens integritet och medarbetarnas välbefinnande. Safetures uppdrag är att ge arbetsgivarna möjlighet att hantera detta ansvar genom att skydda deras mest värdefulla tillgång - de anställda.

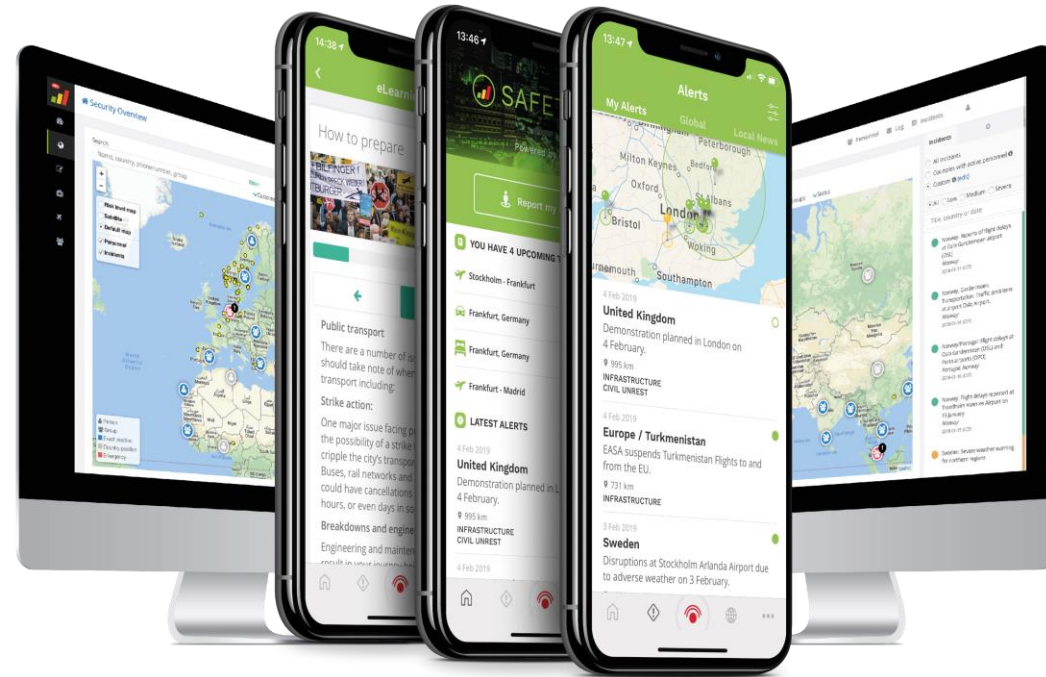


Plattformen

Kommunikation, information och lokalisering skapar trygghet

Safeture tillhandahåller en SaaS-plattform med kommunikation, information och positionering i en komplett tjänst. Kunderna kan själva bestämma vilka av deras system som ska kommunicera med plattformen, till exempel HR-system eller resebokningssystem.

Plattformen består av en mobilapplikation och ett webbaserat gränssnitt. Dessutom finns API:er för integration med andra system, global säkerhetsinformation i realtid dygnet runt, medicinsk information, masskommunikation, e-inläring och förintegrerade system för resebokningsdata.



Så funkar det

- **Information:** En global notifieringstjänst där plattformen förser kunderna med relevant dygnetruntbevakning av händelser som är eller kan utgöra en risk. Aktuell säkerhetsinformation finns tillgänglig i mobilapplikationen.
- **Lokalisering:** Positioneringstjänsten gör det möjligt att i realtid få veta var medarbetare befinner sig. Om vederbörande är utsatt för någon form av risk går det att förse personen med information.
- **Kommunikation:** Möjlighet att snabbt och säkert nå organisationens anställda. Mottagaren kan återkoppla och meddela om allt är under kontroll eller om det finns behov av hjälp eller stöd.

Informationssäkerhet

Safeture ISO 27001-certifierat

Safeture har under många år arbetat med högsta möjliga informationssäkerhet och är nu också certifierat enligt ISO 27001. Ett ledningssystem för informationssäkerhet som hjälper företag att hantera bland annat säkerheten för personuppgifter och information från tredje part. Certifieringen genomfördes av Bureau Veritas.

- I vår verksamhet behandlar vi känslig information. Att hantera den på ett säkert sätt är i slutändan en fråga om förtroende i förhållande till våra partners och deras kunder. Det handlar om strikt sekretesskydd för viktig information och skydd för våra kunders integritet, samtidigt som vi säkerställer tillgång till nödvändig data så att vi kan göra vårt jobb och garantera de anställdas säkerhet oavsett var de befinner sig, säger Andreas Larsson, CTO på Safeture.





Kunddriven utveckling

Safeture utvecklar kontinuerligt sina tjänster utifrån partners och kunders önskemål och behov. Plattformen är öppen, vilket tillåter kunder och partners att integrera plattformens funktioner och innehåll i olika appar eller system som tillhandahålls av tredje part.

Aktien

Safeture aktien

Det finns endast ett aktieslag i Safeture AB. Bolagets aktie är listad på Nasdaq Stockholm First North under tickern "SFTR". Per den 31 december 2023 uppgick antalet aktier till 39 147 043 (39 147 043). Genomsnittligt antal aktier under 2023 uppgick till 39 147 043 (34 630 077). Totalt aktiekapital uppgick till 3 131 764 (3 131 764) SEK. Kvotvärdet var 0,08 SEK per aktie.

Certified Advisor

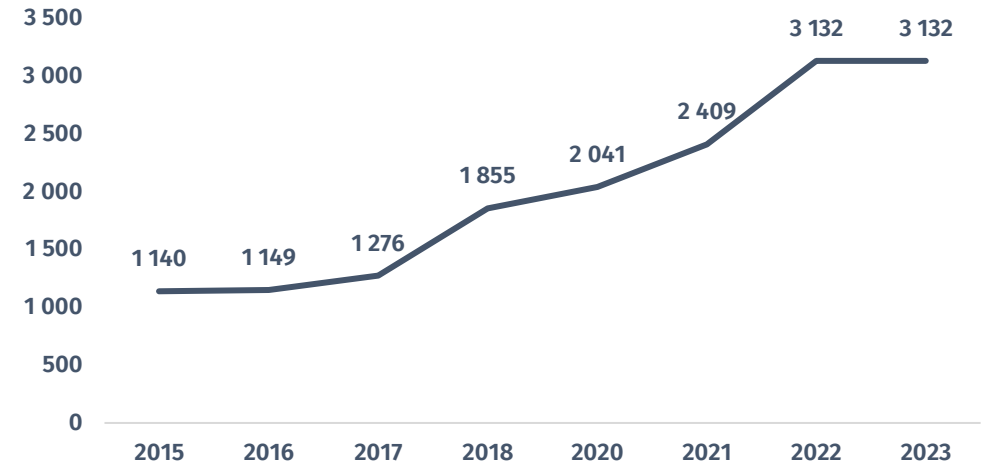
Alla bolag vars aktier är upptagna till handel på First North Growth Market har en Certified Advisor som övervakar att reglerna efterlevs. Sedan 1 mars 2023 är Redeye AB Safetures Certified Advisor.

Större aktieägare

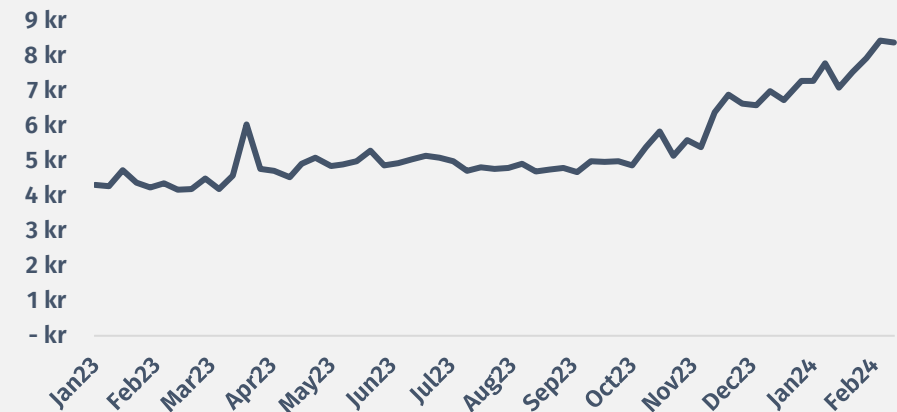
Nedanstående tabell visar de tio största aktieägarnas innehav av aktier i Safeture AB per den 31 december 2023.

	Antal aktier	Andel
Agartha AB	15 252 704	38,96%
Topline Capital	7 715 299	19,71%
Ninalpha AB	4 101 526	10,48%
Johan Oredsson	2 129 473	5,44%
Flemming Breinholt (CoB)	1 500 000	3,83%
Semmy Rülff	1 228 380	3,14%
Emirates Advanced	960 374	2,45%
Joseph Aroyan	535 549	1,37%
Magnus Hultman (CEO)	504 380	1,29%
Client Omnibus	491 794	1,26%
Others	4 727 564	12,08%
TOTAL	39 147 043	100%

Aktiekapitalets utveckling (TSEK)



Aktiekurs



Aktieägare och nyfiken?

Testa Safeture

Du som aktieägare av Safeture AB har nu möjligheten att ladda ned vår app helt gratis och testa några av dess funktioner! Du kommer att ha tillgång till våra riskaviseringar i realtid, anpassade efter just din plats eller de områden du är intresserad av. Du kan också söka efter information om över 230 olika länder, har tillgång till en omfattande medicinsk databas och mycket mer.

Erbjudandet gäller under ett år och endast dig som är aktieägare och innehar mer än 1000 aktier i Safeture AB. Assistans service och resebokningar är exkluderade i erbjudandet.

Hur går jag tillväga?

1

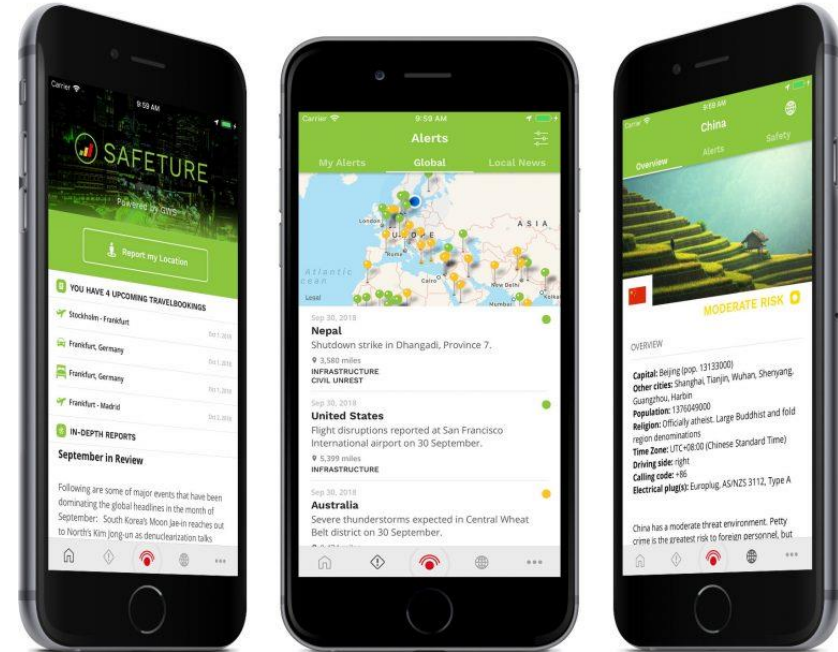
Kontrollera att du äger minst 1000 aktier i Safeture

2

Följ länken för att registrera dig: investor.safeture.com/ownerssafeture

3

Så fort vi på Safeture processat ditt önskemål, får du ett mail med ditt personliga prenumerations-ID och vidare förklaring till hur och var du laddar ner din Safeture app.



Teckningsoptioner

Optionsprogram 2021/2024

Den 20 maj 2021 beslutade årsstämma om en riktad emission om 350 000 teckningsoptioner av serie 2021/2024 till styrelsemedlemmar och nyckelpersoner. 350 000 optioner tecknades. Teckningsoptionerna emitterades till en kurs om 1,36 SEK per teckningsoption.

Teckningskursen för nyttjande av optionerna är 15,72 SEK per aktie. Teckningsoptionerna kan under nyttjandeperioden, som löper från och med 4 juni 2024 till och med 14 juni 2024, nyttjas för teckning av 350 000 nya aktier i Safeture.

Optionsprogram 2022/2025

Den 19 maj 2022 beslutade årsstämma om en riktad emission om 1 000 000 teckningsoptioner av serie 2022/2025 till styrelsemedlemmar och nyckelpersoner. 706 000 optioner tecknades. Teckningsoptionerna emitterades till en kurs om 0,55 SEK per teckningsoption.

Teckningskursen för nyttjande av optionerna är 4,88 SEK per aktie. Teckningsoptionerna kan under nyttjandeperioden, som löper från och med 2 juni 2025 till och med 13 juni 2025, nyttjas för teckning av 706 000 nya aktier i Safeture.

Optionsprogram 2023/2026

Den 25 maj 2023 beslutade årsstämma om en riktad emission om 700 000 teckningsoptioner av serie 2023/2026 till anställda. 170 000 optioner tecknades. Teckningsoptionerna emitterades till en kurs om 0,99 SEK per teckningsoption.

Teckningskursen för nyttjande av optionerna är 7,46 SEK per aktie. Teckningsoptionerna kan under nyttjandeperioden, som löper från och med 8 juni 2026 till och med 26 juni 2026, nyttjas för teckning av 170 000 nya aktier i Safeture.



Safetures organisation

Safeture har en heltäckande organisation för utveckling, försäljning, implementering och support, vilket syftar till att skapa ett helhetserbjudande som möjliggör effektiva och värdeskapande säkerhetslösningar för bolagets kunder.

Bolagets organisation bestod under 2023 i genomsnitt av 32 anställda, fördelade på kontor i Sverige, Tyskland, Nederländerna och Storbritannien.

Huvudkontoret ligger i Lund.

**Safety
made simple**
Smart technology to safeguard
the modern workforce.

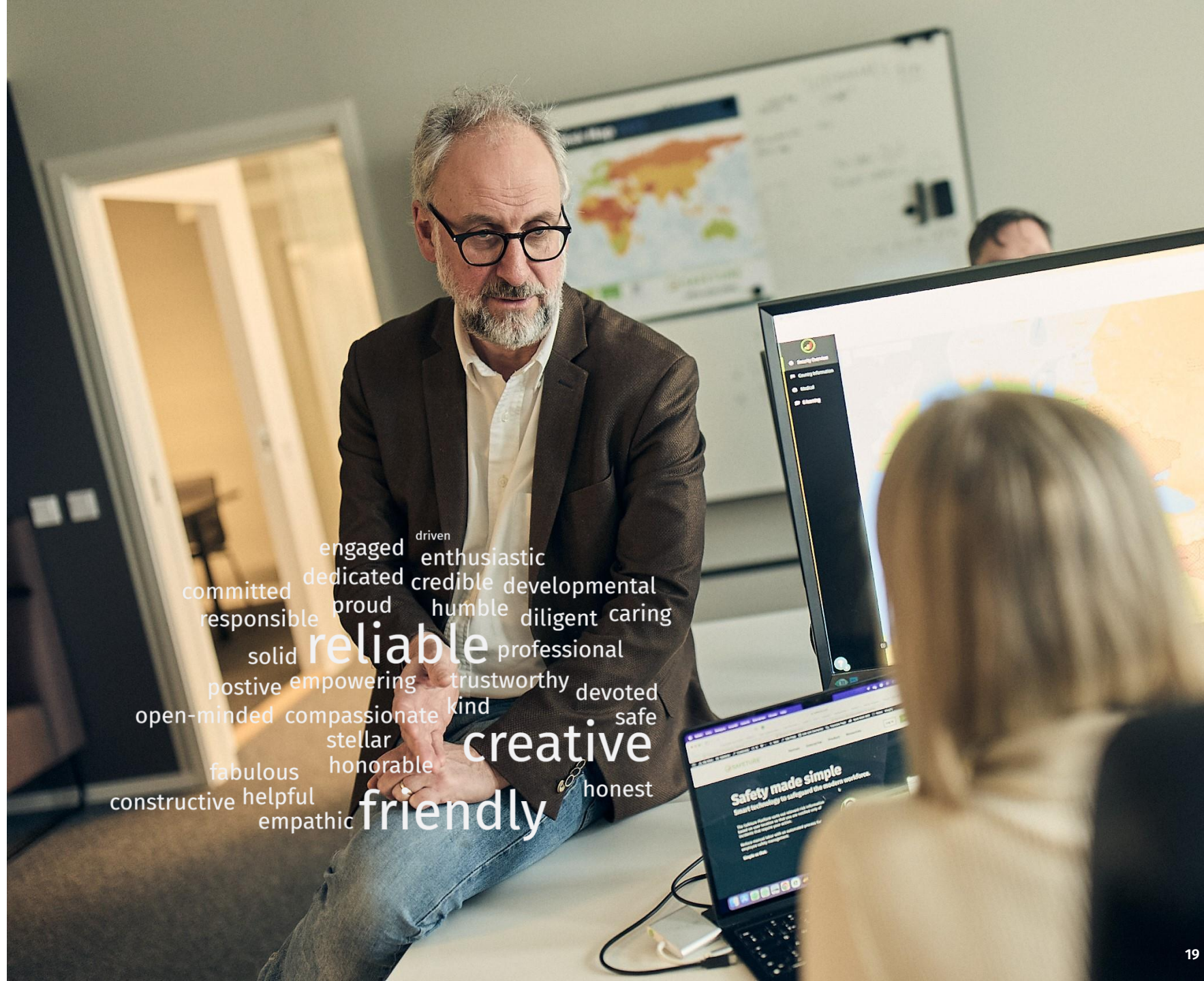
Vår kultur

Safetures kultur bygger på våra värdeord som bidrar till att medarbetarna gemensamt driver utvecklingen mot bolagets vision: Att rädda liv och förhindra skada.

- Vi värdesätter pålitlighet och är mycket stolta över vårt arbete eftersom vi har anförtratts ansvaret att hjälpa människor att vara säkra.
- Vi värdesätter kreativitet och uppmuntrar dig att tänka annorlunda, hitta nya lösningar och utmana status quo.
- Vi värdesätter vänlighet. Var snäll och hjälpsam mot dina medarbetare, partners och kunder genom att lyssna och visa respekt.

Vi har valt att sammanfatta vår kultur och värdegrund i tre ord som genomsyrar hela den dagliga verksamheten:
Reliable – Friendly – Creative.

För att ytterligare säkerställa en hållbar arbetsplats fri från missförhållanden har vi under 2023 också implementerat en anonym kanal för "whistleblowing" rapportering.



Hållbarhet

Safetures plattform bidrar till en hållbar värld

Safetures erbjudande skapar tydliga värden ur ett hållbarhetsperspektiv. Plattformen ger organisationer bättre verktyg för att skydda sina anställda och bidrar därigenom till tryggare medarbetare.

Bolagets vision – att rädda liv och förhindra skada – bidrar till social, ekonomisk och miljömässig hållbarhet hos kunderna. Safeture har även åtagit sig att ta hänsyn till de sociala, ekonomiska och miljömässiga effekterna av den egna verksamheten.



Social hållbarhet

Safeture strävar efter att skapa en inkluderande och diversifierad arbetsplats där alla tillåts vara sig själva. Bolaget strävar efter att möjligheterna till utveckling ska vara lika för alla och inte påverkas av annat än prestation, förmåga och begåvning. Safeture prioriterar sina medarbetares hälsa, välmående och säkerhet.

Miljömässig hållbarhet

Safeture strävar efter att skapa en så ansvarsfull affär som möjligt genom hela värdekedjan. Bolagets datahallar och val av kontorslokaler är de faktorer som har störst klimatpåverkan i verksamheten och Safeture gör därför ansvarsfulla leverantörsväl med hänsyn till detta.

Ekonomisk hållbarhet

Safeture strävar efter stark ekonomisk tillväxt genom skapandet av nya tjänster och en utökad kundbas, vilket skapar värden för både anställda och ägare. Safeture följer lagar och regler på de marknader där bolaget verkar och gör en noggrann bedömning av affärsrisker.

Styrelse



Styrelseordförande: Flemming Breinholt (1964)

Flemming Breinholt, styrelseordförande i Safeture sedan 2021, är dansk medborgare och har en gedigen erfarenhet från flera VD- och styrelseuppdrag.

Breinholt har tidigare varit VD för börsnoterade Karnov Group, Intermail A/S samt XPonCard Group AB. Nuvarande uppdrag, (förutom styrelseordförande för Safeture), inkluderar rollen som styrelseordförande i följande bolag: C & Willer-Petersens Legat, Breinholt Management ApS, Plug Software AB, AX VII INV2 Holding AB, Nuna Technologies ApS samt Fremfor ApS. Breinholt är också styrelseledamot i företagen SAM International A/S samt dess dotterbolag SAM Executive Search A/S.

Beroendeställning: Oberoende i förhållande till bolaget, bolagsledningen och större aktieägare.

Flemming Breinholt innehar 1 500 000 aktier samt 300 000 teckningsoptioner i Safeture.

Ledamot

Sofia Kinberg (1971)

Sofia Kinberg, styrelseledamot sedan 2019, är en kommunikationsexpert med specialisering inom strategisk affärsutveckling och varumärkesbyggande. Tidigare ansvarade hon för den globala kommunikationen på Visit Sweden och innehar för närvarande rollen som CEO för Sigtunaskolan Humanistiska Läroverket. Utöver detta har hon erfarenhet som kommunikationsspecialist och projektledare vid Food & Friends i Stockholm samt som principal på Internationella Engelska Skolan i Sundbyberg.

Beroendeställning: Oberoende i förhållande till bolaget, dess ledning och till bolagets större ägare.

Sofia Kinberg innehar privat och via närstående 28 600 aktier samt 50 000 teckningsoptioner i Safeture.

Ledamot

Pontus Kristiansson (1971)

Pontus Kristiansson, styrelseledamot sedan 2020, har en MSc Engineering examen från LTH och arbetar idag som strategikonsult för Altaverita AB. Kristiansson har en mångårig erfarenhet av styrelsearbete såsom styrelseordförande i Realinvest AB, styrelseledamot i Kollektiva Innovation Studios AB, styrelseledamot i IKANO Försäkring AB, styrelseledamot i Avail Intelligence AB samt styrelseledamot i Dignitana.

Beroendeställning: Oberoende i förhållande till bolaget, dess ledning och till bolagets större ägare.

Pontus Kristiansson innehar 26 000 aktier.

Ledamot

Christian Lindgren (1974)

Christian Lindgren, styrelseledamot sedan 2020, har studerat vid Handelshögskolan vid Göteborgs universitet och arbetar idag som VD på Agartha AB. Lindgren har en lång erfarenhet från roller som ekonomichef samt administrativ chef för bolag som HSB Malmö, Sparbanken Syd, Meaning Green samt CFO och sedermera VD på Active Capital AB. Vidare har Lindgren engagemang som styrelseledamot i företag som Dignitana AB, Sök & Finn AB, LWL Jewelry och Sagust Fastigheter.

Beroendeställning: Oberoende i förhållande till bolaget och dess ledning, beroende i förhållande till bolagets större ägare.

Christian Lindgren innehar via Agartha AB 1 000 000 teckningsoptioner i Safeture.

Ledamot

Johannes Boson (1977)

Johannes Boson, styrelseledamot sedan 2022, innehar för närvarande rollen som tillförordnad VD på Charge Amps. Boson har en omfattande erfarenhet från företag som verkar inom både el- och telekombranschen och riktar sig till både privatpersoner och företag. Tidigare har Boson tjänstgjort som Managing Director för Svea Solar, VD för Telge Energi samt affärsområdeschef för konsumentmarknaden på E.ON. Dessutom har han haft positioner som försäljningsdirektör på mobiloperatören 3 och innehaft olika ledande roller inom Tele2.

Beroendeställning: Oberoende i förhållande till bolaget och dess ledning och till bolagets större ägare.

Johannes Boson innehar 100 000 teckningsoptioner i Safeture.

Bolagsledning



CEO

Magnus Hultman (1974)

Magnus Hultman har studerat ekonomi vid Lunds universitet. Grundare och VD för Instadia Sverige (förvärvat av Omniture), investerare och säljchef på Videoplaza (Förvärvat av Ooyala), grundare och VD av Smartclip Nordics (Förvärvat av RTL), och senast medgrundare och VD av Strossle International, Sveriges nästs snabbast växande bolag 2018. Nominerad som årets grundare i Sverige 2017. Magnus är VD för Safeture sedan augusti 2019.

Innehav i Bolaget: Magnus Hultman innehar 504 380 aktier samt 270 000 teckningsoptioner.

CTO

Andreas Larsson (1978)

Andreas Larsson har studerat datalogi vid Lunds Universitet och har tidigare jobbat som chefsarkitekt och mjukvaruchef på MultiQ. Han har också varit delgrundare av bolaget Bokks AB. Andreas har arbetat som utvecklingschef på Safeture sedan 2014.

Innehav i bolaget: Andreas Larsson innehar 14 524 aktier.

CFO

Jessica Eberhagen (1979)

Jessica Eberhagen har studerat företagsekonomi och finansiering vid Lunds Universitet. Eberhagen har lång erfarenhet inom flera branscher såsom industri, medicin, telekom och energi. Eberhagen har över 15 års erfarenhet av olika business controller- och ledarskapsuppdrag på stora multinationella företag som Alfa Laval, Sony Mobile Communications, EON och Baxter. Eberhagen tillträdde som CFO på Safeture under januari 2024.

Innehav i bolaget: Jessica Eberhagen innehar 25 000 teckningsoptioner.

CMO

Jonas Brorson (1964)

Jonas Brorson är utbildad journalist och har under många år arbetat på tidningar, TV samt Sveriges Radio. Han har varit nyhetschef, kommunikationschef och strategisk varumärkeschef på bland annat HD-Sydsvenskan. Jonas började arbeta på Safeture 2017.

Innehav i bolaget: Jonas Brorson innehar 20 000 aktier samt 82 000 teckningsoptioner.

CPO

Jonas Bjurhult (1978)

Jonas Bjurhult har en civilingenjörsexamen i datateknik från Lunds Universitet och har mångårig erfarenhet inom mjukvaruutveckling i telekom- och säkerhetsbranschen. Jonas har arbetat som produktchef på Safeture sedan 2019 och har dessförinnan haft ett flertal andra roller sedan han startade på bolaget 2015.

Innehav i bolaget: Jonas Bjurhult innehar 85 668 aktier samt 32 000 teckningsoptioner.

CRO

Andreas Granath (1966)

Andreas Granath har studerat ekonomi vid Lunds Universitet. Granath har en lång bakgrund inom IT och mjukvaruindustrin och har haft flera ledarskapsuppdrag på bl.a. HP, Readsoft, Medius och Qlik under sin karriär. Senast kommer Granath från ett uppdrag som ansvarig för Customer Success North EMEA för Qlik. Innan dess har Granath arbetat som International SVP på Medius samt Global VP Corporate Sales på Readsoft. Granath tillträdde som CRO under oktober 2023.

Innehav i bolaget: Andreas Granath innehar 25 000 teckningsoptioner.



Förvaltningsberättelse

Styrelsen och verkställande direktören för Safeture AB (publ), organisationsnummer 556776-4674, avger härmed sin förvaltningsberättelse för verksamhetsåret 2023.

Om Safeture

Om Safeture

Safeture erbjuder en plattform som hjälper verksamheter att ta ansvar för sina anställda och skapar trygghet för medarbetarna oavsett var de befinner sig. Safetures plattform säljs via partners som har lösningar för säkerhets- eller medicinsk assistans. En typisk slutkund är ett stort internationellt företag som köper årslicenser till Safetures plattform tillsammans med assistans från en av Safetures partners.

Safeture består vid utgången av 2023 års räkenskapsår av följande bolag:

Safeture AB (Sverige) (556776-4674).

Under 2023 har samtliga av bolagets tidigare dotterbolag avvecklats till fullo.

Plattformen

Safeture tillhandahåller en SaaS-plattform med kommunikation, information och positionering i en komplett tjänst. Kunderna kan själva bestämma vilka av deras system som ska kommunicera med plattformen, till exempel HR-system eller resebokningssystem.

Plattformen består av en mobilapplikation, ett webbaserat gränssnitt, API:er för integration med andra system, global säkerhetsinformation i realtid dygnet runt, medicinsk information, masskommunikation, e-inläring och förintegrerade system för resebokningsdata.

Affärsmodell

Safetures tjänst säljs med en SaaS-modell (Software as a Service), som innebär att kunden betalar en löpande licensavgift per användare årsvis i förskott. Modellen med prenumerationsavgifter möjliggör en hög andel återkommande intäkter. Safetures kostnad är främst kopplad till att utveckla och underhålla plattformen, samt till att sköta driften av tjänsten. Eftersom dessa utgifter i stort är oberoende av volym, blir kostnaderna för varje ny användare liten. Det ger en stor hävstång och god marginal per såld licens.

Forskning & Utveckling

Forskning och utveckling är ett prioriterat område för Safeture. Bolaget investerar löpande i forskning och utveckling för att bibehålla sitt tekniska försprång. Plattformen är öppen, vilket tillåter kunder och partners att integrera plattformens funktioner och innehåll i olika appar eller system som tillhandahålls av tredje part.

Organisation & Personal

Medelantalet anställda i bolaget under tolv månader 2023 uppgick till 32 (36). Minskningen beror främst på att bolaget under 2022 beslutade att avveckla den interna analysavdelning och istället köpa plattformsinnehåll av en extern leverantör. Utifrån kostnadsmedvetenhet har man under 2023 även avvaktat med ersättning av enstaka vakanser.

Ägare

Bolagets aktie är listad på Nasdaq Stockholm First North under tickern "SFTR". Per den 31 december 2023 uppgick antalet aktier till 39 147 043 (39 147 043). Det finns 3 st ägare som innehar mer än 10% av aktierna och tillsammans äger dessa ägare 69% av bolagets totala aktier. Se sida 15 i Årsredovisningen för mer information om aktien och dess aktieägare.

Transaktioner med närstående

Styrelsens ordförande, Flemming Breinholt, har under 2023 erhållit 400 TSEK för arbete med kapitalanskaffning och strategi.

Agartha AB, bolagets största ägare och där styrelseledamoten Christian Lindgren är VD, har fakturerats 39 TSEK avseende licensavgifter.

Samtliga transaktioner är baserade på marknadsmässiga villkor.

Händelser under rapportperioden

Januari

Safeture ISO 27001-certifierat för informationssäkerhet. Safeture har under många år arbetat med högsta möjliga informationssäkerhet och är nu också certifierat enligt ISO 27001. Ett ledningssystem för informationssäkerhet som hjälper företag att hantera bland annat säkerheten för personuppgifter och information från tredje part.

Mars

Safeture byter Certified Advisor. Redeye AB tillträder som Certified Advisor den 1 mars 2023.

Juli

Safetures säkerhetslösningar blir standard för ännu ett globalt företag. Safetures partner Falck Global Assistance har tecknat avtal med ett europeiskt ledande företag inom teknik, design och rådgivning om en säkerhetslösning som ger bolagets 19 000 anställda tillgång till Safetures plattform. Ordervärdet är cirka 3 miljoner kronor för Safeture under den treåriga avtalsperioden.

November

Safeture expanderar sin partneraffär med The Inkerman Group, en välrespekterad global leverantör av risk- och säkerhetslösningar.

Safeture signerar ett 3-årsavtal med ett av världens största försäkringsbolag. Safeture kommer att vara en del av bolagets premiumerbjudande och ersätta dagens lösning. Avtalet är ett av de i särklass största i Safetures historia.

December

Safeture meddelar ett nytt partnerskap med Castor Vali Group. Genom partnerskapet kommer Safeture att stärka Castor Vali Group's serviceutbud med högsta möjliga informationssäkerhet och världsledande teknologi.



Väsentliga risker & osäkerhetsfaktorer

Ett antal riskfaktorer kan ha en negativ inverkan på bolagets verksamhet och bransch. Det är därför av stor vikt att beakta följande risker och osäkerhetsfaktorer vid sidan av bolagets tillväxtpotentialer:

- Det kan vara svårt att utvärdera Safeture's försäljningspotential och det föreligger osäkerhet huruvida intäkter kommer att genereras i tillräcklig omfattning tillräckligt snabbt.
- Safeture's tjänster representerar relativt nya tjänster för aktörer på marknaden vilket innebär att det kan ta tid att få genomslag.
- En förlust av en eller flera nyckelpersoner (medarbetare såväl som konsulter) samt uppsägning av viktiga samarbetsavtal kan medföra negativa konsekvenser för bolagets verksamhet och resultat.
- En omfattande satsning från en konkurrent kan komma att medföra risker i form av försämrade försäljningsmöjligheter.
- Världen över utsätts företag regelbundet för cyberattacker. Safeture är tyvärr inget undantag. Bolaget är certifierat enligt ISO 27001 standard, vilket innebär att processer för att skydda kritisk information är på plats.
- Safeture har en stor andel av sina kunder utanför Sverige. En stor andel av omsättningen faktureras i utländska valutor. Bolagets resultat är därför exponerat för förändringar i valutakurser, framför allt EUR och USD.
- Kreditrisk är risken för en förlust om en kund inte uppfyller sina avtalsmässiga förpliktelser. Safetures kreditrisk uppkommer huvudsakligen från kundfordringar. Bolaget har identifierat en koncentrationsrisk hänförlig till vissa större kunder som står för en väsentlig del av Safetures omsättning. Dessa kunder är i regel välkända stora företag där vi bedömer kreditrisken vara begränsad.
- Safeture kan komma att behöva anskaffa ytterligare kapital framöver. Eventuellt framtida behov av nyanskaffning av kapital utgör alltid en viss osäkerhet.

Samtliga riskfaktorer kan av naturliga skäl inte bedömas utan att en samlad utvärdering av bolagets verksamhet tillsammans med en allmän omvärldsbedömning har gjorts.

CFO kommenterar resultaträkningen



Intäkter

Nettoomsättningen för bolaget avseende verksamhetsåret 2023 uppgick till 48 914 (35 826) TSEK. Omsättningen ökade således med 37% jämfört med föregående räkenskapsår.

Bolaget har de senaste åren styrt om säljorganisationen till att i så stor utsträckning som möjligt skriva kontrakt som ger långsiktiga återkommande intäkter. För året 2023 ökade de återkommande intäkterna med 31% till 46 314 TSEK. Under 2023 stod de återkommande intäkterna för 95% av Safetures omsättning, vilket ger en förutsägbarhet i bolagets intäkter och kassaflöde samt en hävstångseffekt i bolagets satsningar på marknad och sälj. Blickar vi framåt inleder Safture år 2024 med återkommande intäkter för de kommande 12 månaderna på totalt 53 527 TSEK, vilket är 30% högre än för ett år sedan.

Det är framförallt en fortsatt framgångsrik satsning på ett intensifierat samarbete med partners inom medicinsk- och säkerhetsassistans som ligger bakom de ökade intäkterna.

Kostnader

Kostnader för personal har minskat med totalt 1 063 TSEK (-3%), vilket dels är resultatet av kostnadsmedvetenhet och dels beror på bolagets strategiska beslut att bli content agnostic. Att bli content agnostic innebär att bolaget istället för att producera plattformsinnehåll internt istället köper in detta från externa leverantörer. Denna transformation påbörjades under 2022 men har fortsatt att påverka kostnadsposterna i resultaträkningen under 2023. Således har också kostnader för tjänster och handelsvaror fortsatt att öka också under 2023.

Bruttomarginalen har under 2023 ökat från 74% till 78%. Detta är en naturlig följd av att kostnaden för sålda licenser till stor del utgörs av fasta kostnader, som inte drivs upp av ett ökat antal användare i plattformen. Målet är som tidigare kommunicerats att bolaget ska nå en bruttomarginal på över 80%.

Resultat

Bolagets resultat verksamhetsåret 2023 uppgick till -6 452 (-17 055) TSEK. Den minskade förlusten beror främst på ökade intäkter och en högre bruttomarginal. Resultatet (efter finansiella poster) i relation till omsättning förbättrades från -48% under 2022 till -13% under 2023.

Resultat per aktie för bolaget uppgick till -0,16 (-0,49) SEK.

Kommentarer till balansräkningen och den finansiella ställningen

Investeringar

Forskning och utveckling fortsätter att vara ett prioriterat område för bolaget, så även för 2023. Vi investerar löpande i forskning och utveckling för att säkerställa att vi bibehåller vårt tekniska försprång samt tillhandahåller den mest användbara plattformen för våra assistanspartners. Under året investerades sammanlagt 7,3 MSEK i ny funktionalitet. Plattformsinvesteringarna skrivs av under 5 år. Det totala balanserade värdet för plattformen efter avskrivningar är per den 31 december 2023 17,4 MSEK (15,5 MSEK).

Likvida medel

Bolagets likvida medel per den 31 december 2023 uppgick till 19 141 (26 337) TSEK. Inga ytterligare finansieringsaktiviteter har behövts under året.

Lån

Per den 31 december 2023 har bolaget inga lån. Inga nya lån har tagits under räkenskapsåret och samtliga lån från tidigare räkenskapsår är återbetalda under 2022.

Kassaflöde

Årets kassaflöde för bolaget uppgick till – 7 196 (8 353) TSEK. Kassaflödet för 2023 inkluderar inget kapitaltillskott till skillnad från föregående räkenskapsår. Bolagets soliditet per den 31 december 2023, beräknad som det egna kapitalets andel av balansomslutningen, uppgick till 54% (66%).

Möjlighet till fortsatt drift

Styrelsens bedömning är att Safeture har tillräckligt med kapital under kommande 12 månader för att kunna fortsätta bedriva sin verksamhet och genomföra sina tillväxtplaner. Som tidigare kommunicerats är bedömningen att nuvarande kapital är tillräckligt för att ta bolaget till lönsamhet och positivt kassaflöde.

Sammanställning resultat per aktie

Safeture AB	2023	2022
Antal aktier innan utspädning	39 147 043	39 147 043
Antal aktier efter utspädning*	40 373 043	40 378 043
Genomsnittligt antal aktier innan utspädning	39 147 043	34 630 077
Genomsnittligt antal aktier efter utspädning	40 375 543	36 043 517
Antal aktier 31 december 2023	39 147 043	39 147 043
Resultat per aktie innan utspädning (räknat på genomsnittligt antal aktier)	-0,16	-0,49
Resultat per aktier efter utspädning (räknat på genomsnittligt antal aktier)	-0,16	-0,47

* Utspädningen tar hänsyn till det totala antalet utestående teckningsoptioner.

Förändring eget kapital

Safeture AB	Aktiekapital	Fond för utvecklingskostnader	Överkursfond	Balanserat resultat	Årets resultat	TOTAL
Belopp vid årets ingång	3 132	15 529	188 770	-156 352	-17 055	34 026
Nyemission/Teckningsoptioner			89			89
Disposition enligt beslut av årets årsstämma				-17 055	17 055	0
Förändring av fond för utvecklingskostnader		1 837		-1 835		2
Årets resultat					-6 452	-6 452
Belopp vid årets utgång	3 132	17 366	188 859	-175 241	-6 452	27 665

Flerårsöversikt

Safeture AB	2023	2022	2021	2020	2019	2018
Nettoomsättning	48 914	35 826	26 796	21 542	17 877	12 870
Rörelseresultat	-6 708	-16 893	-23 257	-25 127	-17 040	-9 426
Resultat efter finansiella poster	-6 452	-17 055	-23 365	-25 374	-16 082	-11 092
Balansomslutning	51 074	51 660	43 806	28 575	22 818	36 745
Rörelsemarginal (%)	neg	neg	neg	neg	neg	neg
Avkastning på eget kap. (%)	neg	neg	neg	neg	neg	neg
Soliditet (%)	54	66	56	31	50	73
Antal anställda	32	36	41	35	31	20

Förslag till vinstdisposition

Styrelsen föreslår att ställa följande stående vinstmedel (TSEK) till förfogande:

Ansamlad förlust	-175 241
Överkursfond	188 859
Årets förlust	-6 452
Totalt fritt eget kapital	7 166
Disponeras så att i ny räkning överföres	7 166

Bolagets resultat och ställning i övrigt framgår av efterföljande resultat- och balansräkningar samt kassaflödesanalyser med noter.

Resultaträkning

Safeture AB (TSEK)	Not	Jan-Dec 2023	Jan-Dec 2022
Nettoomsättning	2	48 914	35 826
Aktiverat arbete för egen räkning		7 272	8 115
Övriga rörelseintäkter		166	647
Rörelsens intäkter		56 352	44 587
Tjänster och handelsvaror		-10 091	-8 251
Övriga externa kostnader	3, 4	-15 724	-15 822
Personalkostnader	5	-31 423	-32 486
Avskrivningar		-5 822	-4 921
Rörelsens kostnader		-63 060	-61 480
Rörelseresultat		-6 708	-16 893
Resultat från andelar i koncernföretag	13	-99	-36
Ränteintäkter och liknande resultatposter		355	-126
Resultat från finansiella poster		-6 452	-162
Resultat före skatt		-6 452	-17 055
Skatt på årets resultat	6	0	0
Årets resultat		-6 452	-17 055
Hänförligt till bolagets aktieägare		-6 452	-17 055

Balansräkning

TILLGÅNGAR (TSEK)		2023-12-31	2022-12-31
Balanserade utgifter för utvecklingsarbeten	7	17 366	15 529
Patent, licenser och varumärken	8	437	536
Immateriella anläggningstillgångar		17 803	16 065
Inventarier, verktyg och installationer	9	503	791
Materiella anläggningstillgångar		503	791
Andelar i koncernföretag	14,15,16	0	88
Andra långfristiga fordringar	10	0	0
Finansiella anläggningstillgångar		0	88
Summa anläggningstillgångar		18 306	16 943
Kundfordringar		10 320	3 671
Övriga fordringar		559	1 049
Förutbetalda kostnader och upplupna intäkter	11	2 748	3 660
Kortfristiga fordringar		13 627	8 380
Kassa och bank		19 141	26 337
Summa omsättningstillgångar		32 767	34 716
SUMMA TILLGÅNGAR		51 074	51 660

EGET KAPITAL OCH SKULDER (TSEK)		2023-12-31	2022-12-31
Aktiekapital		3 132	3 132
Fond för utvecklingsutgifter		17 366	15 529
Bundet eget kapital		20 498	18 661
Överkursfond		188 859	188 770
Balanserad vinst eller förlust		-175 241	-156 350
Årets resultat		-6 452	-17 055
Fritt eget kapital		7 166	15 365
Summa eget kapital	17,18	27 665	34 026
Skulder till kreditinstitut		0	0
Förskott från kunder		251	93
Leverantörsskulder		2 208	2 465
Övriga skulder		1 252	1 403
Upplupna kostnader och förutbetalda intäkter	12	19 699	13 674
Kortfristiga skulder		23 409	17 633
SUMMA EGET KAPITAL OCH SKULDER		51 074	51 660

Kassaflödesanalys

Safeture AB (TSEK)	Jan-Dec 2023	Jan-Dec 2022
Rörelseresultat	-6 708	-16 893
Justering för poster som inte ingår i kassaflödet		
Avskrivningar & Nedskrivningar	5 822	4 921
Erhållen ränta	344	-126
Realisationsresultat	88	-36
Kassaflöde från den löpande verksamheten före förändringar av rörelsekapital	-454	-12 134
Ökning (-) Minskning (+) av rörelsefordringar	-5 516	2 340
Ökning (+) Minskning (-) av rörelseskulder	5 957	-702
Kassaflöde från förändringar i rörelsekapital	441	1 637
Kassaflöde från den löpande verksamheten	-13	-10 497
Investeringar i immateriella anläggningstillgångar	-7 272	-8 115
Kassaflöde från investeringsverksamheten	-7 272	-8 115
Amorteringar	0	-857
Nyemission	0	26 080
Teckningsoptioner	89	388
Återbetalning långfristig fordran	0	1 354
Kassaflöde från finansieringsverksamheten	89	26 965
Årets kassaflöde	-7 196	8 353
Likvida medel vid årets ingång	26 337	17 984
Likvida medel vid årets slut	19 141	26 337

Tilläggsupplysningar – Not 1 Redovisnings- och värderingsprinciper

Allmänna upplysningar

Årsredovisningen är upprättad i enlighet med årsredovisningslagen och BFNAR 2012:1. Årsredovisning och koncernredovisning (K3). Redovisningsprinciperna är oförändrade jämfört med föregående år.

Uppskattningar & bedömningar

Följande av styrelsens gjorda bedömningar har en betydande effekt på redovisade belopp i årsredovisningen:

Bolagets utvecklingskostnader för utveckling av prototyper samt tekniska plattformar för integrationslösningar och appar aktiveras. Under året har kostnader för egen utveckling uppgående till 7 272 (8 115) TSEK aktiverats.

Intäktsredovisning & Finansiella instrument

Safetures tjänst säljs med en SaaS-modell (Software as a Service), vilket innebär att kunden betalar en löpande licensavgift per användare, ofta årsvis i förskott. Tjänsten, som inkluderar support, underhåll samt drift, erhåller kunden löpande under avtalstiden och den intäktsförs linjärt över kontraktstiden då kontrollen överförs löpande till kunden under avtalstiden.

Tjänsten faktureras i förskott, vilket betyder att bolaget redovisar återstående skyldigheter i balansräkningen som en förutbetalad intäkt under kortfristiga skulder.

Intäkter har tagits upp till verkligt värde av vad som erhållits eller kommer att erhållas och redovisas i den omfattning det är sannolikt att de ekonomiska fördelarna kommer att tillgodogöras bolaget och intäkterna kan beräknas på ett tillförlitligt sätt. Finansiella instrument värderas till anskaffningsvärde.

Redovisningsprinciper för enskilda balansposter

Bolaget redovisar internt upparbetade immateriella anläggningstillgångar enligt aktiveringsmodellen. Det innebär att samtliga utgifter som avser framtagandet av en internt upparbetad immateriell anläggningstillgång aktiveras och skrivs av under tillgångens beräknade nyttjandeperiod, under förutsättningarna att kriterierna i BFNAR 2012:1 är uppfyllda.

Immateriella och materiella anläggningstillgångar redovisas till anskaffningsvärde minskat med ackumulerade avskrivningar enligt plan och eventuella nedskrivningar. Avskrivning sker linjärt över den förväntade nyttjandeperioden med hänsyn till väsentligt restvärde. Följande avskrivningsprocent tillämpas:

Anläggningstillgångar	Avskrivning/År
Immateriella anläggningstillgångar	
Balanserade utgifter för utvecklingsarbeten	20%
Koncessioner, patent, licenser, varumärken*	6-10%
Materiella anläggningstillgångar	
Inventarier, verktyg och installationer	20%

*Avskrivningstiden sammanfaller med skyddet för patent och varumärken.

Företaget redovisar samtliga leasingavtal, såväl finansiella som operationella, som operationella leasingavtal. Operationella leasingavtal redovisas som en kostnad linjärt över leasingperioden.

Tilläggsupplysningar – Not 1 Redovisnings- och värderingsprinciper forts.

Redovisningsprinciper för skatt

Total skatt utgörs av aktuell skatt och uppskjuten skatt. Skatter redovisas i resultaträkningen, utom då underliggande transaktion redovisas direkt mot eget kapital varvid tillhörande skatteeffekter redovisas i eget kapital.

Aktuell skatt avser inkomstskatt för innevarande räkenskapsår samt den del av tidigare räkenskapsårs inkomstskatt som ännu inte redovisats. Aktuell skatt beräknas utifrån den skattesats som gäller per balansdagen.

Uppskjuten skatt är inkomstskatt som avser framtida räkenskapsår till följd av tidigare händelser. Redovisning sker enligt balansräkningsmetoden. Enligt denna metod redovisas uppskjutna skatteskulder och uppskjutna skattefordringar på temporära skillnader som uppstår mellan bokförda respektive skattemässiga värden för tillgångar och skulder samt för övriga skattemässiga avdrag eller underskott.

Uppskjutna skattefordringar netto redovisas mot uppskjutna skatteskulder endast om de kan betalas med ett nettobelopp. Uppskjuten skatt beräknas utifrån gällande skattesats på balansdagen. Effekter av förändringar i gällande skattesatser resultatförs i den period förändringen lagstadgats. Uppskjuten skattefordran redovisas som finansiell anläggningstillgång och uppskjuten skatteskuld som avsättning.

Uppskjuten skattefordran avseende underskottsavdrag eller andra framtida skattemässiga avdrag redovisas i den omfattning det är sannolikt att avdragen kan avräknas mot framtida skattemässiga överskott. Då bolaget befinner sig i en utvecklingsfas har man valt att inte aktivera några uppskjutna skattefordringar avseende skattemässiga underskott. Totalt skattemässigt underskott uppgår till 158 629 TSEK.

I bolaget finns förmånsbestämda pensionsplaner. Redovisning sker enligt förenklingsreglerna. Bolaget har förmånsbestämda pensionsplaner där en pensionspremie betalas och redovisar dessa planer som avgiftsbestämda planer i enlighet med förenklingsregeln i BFAR 2012:1 (K3). Bolaget har förmånsbestämda pensionsplaner som finansieras via Alecta, vilka redovisas som avgiftsbestämda planer då det inte finns tillräcklig information för att redovisa planen som

förmånsbestämd. Bolaget har en förmånsbestämd pensionsförpliktelse som är knuten till en pensionsstiftelse. Bolaget redovisar en avsättning för den del stiftelsens förmögenhet, värderad till marknadsvärde, understiger förpliktelsen.

Definitioner nyckeltal

Nettoomsättning

Rörelsens huvudintäkter, fakturerade kostnader, sidointäkter samt intäktskorrigeringar.

Rörelseresultat

Resultat efter avskrivningar och jämförelsestörande poster, men före finansiella intäkter och kostnader.

Resultat efter finansiella poster

Resultat efter finansiella intäkter och kostnader, men före skatter.

Rörelsemarginal (%)

Rörelseresultat i procent av omsättningen.

Avkastning på eget kap. (%)

Resultat efter finansiella poster i procent av justerat eget kapital (eget kapital och obeskattade reserver med avdrag för uppskjuten skatt).

Balansomslutning

Bolagets samlade tillgångar.

Soliditet (%)

Justerat eget kapital (eget kapital och obeskattade reserver med avdrag för uppskjuten skatt) i procent av balansomslutning.

Antal anställda

Medelantal anställda under räkenskapsåret.

Återkommande intäkter

Intäkter som förväntas förlöpa i kommande perioder.

Återkommande intäkter (% av totala intäkter)

Andelen återkommande intäkter av de totala intäkterna.

Årliga återkommande intäkter (ARR)

Förväntade intäkter för kommande 12 månader, inklusive kontrakterade framtida intäkter.

Churn %

Procentuell andel av de återkommande intäkterna som sagts upp eller nergraderats i relation till totala återkommande intäkter.

Återkommande intäkter från existerande kunder (NRR)

Intäktsförändringen för existerande partners inom en given tidsram, inklusive uppgraderingar, nedgraderingar och uppsägningar

Bruttomarginal / Bruttomarginal %

Intäkter med avdrag för kostnaderna relaterade till driften av plattformen / Bruttomarginalen i relation till intäkterna.

Övriga noter

Not 2 Nettoomsättningens fördelning

Safeture AB (TSEK)	2023	2022
Nettoomsättningen per rörelsegren		
Licensavgifter, företag	48 914	35 826
varav återkommande intäkter	46 314	35 467
% återkommande intäkter	95%	99%
	48 914	35 826
Nettoomsättningen per geografisk marknad		
Sverige	4 482	3 908
Europa (exkl Sverige)	35 761	25 977
USA	5 333	3 325
Asien/Oceanien	3 338	2 616
	48 914	35 826

Not 3 Leasingavtal

Safeture AB (TSEK)	2023	2022
Inom ett år	1 824	1 824
Senare än ett år men inom fem år	1 200	3 024
Senare än fem år	0	0
TOTAL	3 024	4 849

Leasingavtal inkluderar fastighetshyra samt personalbil. Inga nya leasingavtal har ingåtts under räkenskapsåret.

Not 4 Arvode till revisorerna

Safeture AB (TSEK)	2023	2022
Ernst & Young		
Revisionsuppdraget	350	303
Övriga tjänster	37	2
TOTAL	387	304

Övriga noter

Not 5 Anställda och personalkostnader - Safeture AB (TSEK)

Medelantal Anställda	2023	2022
Män	24	28
Kvinnor	8	9
TOTAL	32	36

Löner, andra ersättning och sociala kostnader (TSEK)	2023			2022		
	Löner & arvoden	Sociala kostnader	Pensionskostnader	Löner & arvoden	Sociala kostnader	Pensionskostnader
Styrelse:						
Flemming Breinholt, styrelsens ordförande	610	0	0	607	0	0
Sofia Kinberg	105	33	0	74	23	0
Pontus Kristiansson	105	33	0	74	23	0
Christian Lindgren	105	33	0	74	23	0
Johannes Boson (invald 2022-05-19)	105	33	0	46	15	0
Semmy Rülff (styrelseledamot till och med 2022-05-19)	0	0	0	31	10	0
Elisabeth Brevenson (styrelseledamot till och med 2022-05-19)	0	0	0	31	10	0
Anställda:						
VD: Magnus Hultman	1 544	485	217	1 369	430	209
Övriga ledande befattningshavare 5 (7) under året	4 001	1 257	704	5 569	1 750	899
Övriga Anställda	15 871	4 987	906	15 167	4 766	998
TOTAL	22 447	6 861	1 827	23 042	7 049	2 106

Ersättning till verkställande direktör utgörs av grundlön, rörlig ersättning baserad på måluppfyllelse samt pension.

Förutom styrelsearvode har även styrelsemedlemmar fakturerat bolaget för operativa tjänster, se avsnitt transaktioner med närstående i förvaltningsberättelsen.

Övriga noter

Not 6 Skatt på årets resultat

Bolaget befinner sig inte i en skattesituation. Vad gäller uppskjuten skatt på underskott hänvisas till avsnittet skatt under redovisningsprinciper. Totalt skattemässigt underskott uppgår till 158 629 TSEK.

Not 7 Balanserade utgifter för utvecklingsarbeten och liknande arbeten

Safeture AB (TSEK)	2023-12-31	2022-12-31
Ingående anskaffningsvärden	41 683	33 568
Inköp	7 272	8 115
Utgående ackumulerade anskaffningsvärden	48 955	41 683
Ingående avskrivningar	-25 424	-20 890
Årets avskrivningar	-5 435	-4 534
Utgående ackumulerade avskrivningar	-30 859	-25 424
Ingående nedskrivningar	-730	-730
Utgående ackumulerade nedskrivningar	-730	-730
Utgående redovisat värde	17 366	15 529

Övriga noter

Not 8 Koncessioner, patent, licenser, samt liknande rättigheter

Safeture AB (TSEK)	2023-12-31	2022-12-31
Ingående anskaffningsvärden	1 484	1 484
Utgående ackumulerade anskaffningsvärden	1 484	1 484
Ingående avskrivningar	-948	-849
Årets avskrivningar	-99	-99
Utgående ackumulerade avskrivningar	-1 047	-948
Utgående redovisat värde	437	536

Not 9 Inventarier, verktyg och installationer

Safeture AB (TSEK)	2023-12-31	2022-12-31
Ingående anskaffningsvärden	1 652	1 652
Omklassificeringar	0	0
Utgående ackumulerade anskaffningsvärden	1 652	1 652
Ingående avskrivningar	-861	-573
Årets avskrivningar	-288	-288
Utgående ackumulerade avskrivningar	-1 149	-861
Utgående redovisat värde	503	791

Övriga noter

Not 10 Andra långfristiga fordringar

Safeture AB (TSEK)	2023-12-31	2022-12-31
Ingående anskaffningsvärden	0	1 353
Avgående fordringar	0	-1 382
Omklassificeringar	0	29
Utgående ackumulerade anskaffningsvärden	0	0
Utgående redovisat värde	0	0

Not 11 Förutbetalda kostnader och upplupna intäkter

Safeture AB (TSEK)	2023-12-31	2022-12-31
Upplupna intäkter	666	1 875
Förutbetalda kostnader	2 081	1 784
Utgående redovisat värde	2 748	3 660

Not 12 Upplupna kostnader och förutbetalda intäkter

Safeture AB (TSEK)	2023-12-31	2022-12-31
Förutbetalda intäkter	15 119	9 345
Upplupna löner inkl. sociala avgifter	690	641
Upplupna semesterlöner inkl. sociala avgifter	3 359	3 235
Övriga upplupna kostnader	531	454
Utgående redovisat värde	19 699	13 674

Övriga noter

Not 13 Resultat från andelar i koncernföretag

Safeture AB (TSEK)	2023-12-31	2022-12-31
Nedskrivningar	-99	-36

Not 14 Andelar i koncernföretag

Safeture AB (TSEK)	2023-12-31	2022-12-31
Ingående anskaffningsvärden	719	719
Utgående ackumulerade anskaffningsvärden	719	719
Ingående nedskrivningar	-631	-631
Årets nedskrivningar	-88	
Utgående ackumulerade nedskrivningar	-719	-631
Utgående redovisat värde	0	88

Not 15 Specifikation andelar i koncernföretag

Moderbolaget vid föregående års balansdag (2022-12-31)

Namn	Kapitalandel	Rösträttsandel	Bokfört värde
GWS Singapore	100%	100%	0
GWS Do Brasil	100%	100%	0

Namn	Org.nr	Säte	Eget kapital	Resultat
GWS Singapore	201610122E	Singapore	-24	-34
GWS Do Brasil	26900533	Brasilien	1737	-74

Under räkenskapsåret 2023 har samtliga dotterbolag avvecklats till fullo.

Not 16 Fordringar hos koncernföretag

Safeture AB (TSEK)	2023-12-31	2022-12-31
Ingående anskaffningsvärden	1 437	1 401
Tillkommande fordringar	11	36
Utgående ackumulerade anskaffningsvärden	1 448	1 437
Ingående nedskrivningar	-1 437	-1 401
Årets nedskrivningar	-11	-36
Utgående ackumulerade nedskrivningar	-1 448	-1 437
Utgående redovisat värde	0	0

Övriga noter

Not 17 Antal aktier och kvotvärde

Safeture AB	Antal Aktier	Kvotvärde
B-aktier	39 147 043	0,08

Not 18 Disposition av vinst eller förlust

Safeture AB (TSEK)	2023-12-31	2022-12-31
---------------------------	------------	------------

Förslag till vinstdisposition (SEK)

Styrelsen föreslår att till förfogande stående vinstmedel (SEK):

Ansamlad förlust	-175 241	-156 350
Överkursfond	188 859	188 770
Årets förlust	-6 452	-17 055
TOTAL	7 166	15 365

Disponeras så att i ny räkning överföres	7 166	15 365
---	--------------	---------------

Not 19 Ställda säkerheter

Safeture AB (TSEK)	2023-12-31	2022-12-31
För skulder till kreditinstitut: Företagstinteckning	0	0
TOTAL	0	0



Bolagets resultat- och balansräkning kommer att föreläggas årsstämman 2024-05-28 för fastställelse.

Styrelsen försäkrar att årsredovisningen har upprättats i enlighet med god redovisningssed samt ger en rättvisande bild av bolagets ställning och resultat. Förvaltningsberättelsen ger en rättvisande översikt över utvecklingen av verksamhet, ställning och resultat samt beskriver väsentliga risker och osäkerhetsfaktorer som bolaget står inför.

Lund, den dag som framgår av våra elektroniska underskrifter

Flemming Breinholt

Styrelseordförande

Sofia Kinberg

Styrelseledamot

Christian Lindgren

Styrelseledamot

Pontus Kristiansson

Styrelseledamot

Johannes Bosen

Styrelseledamot

Magnus Hultman

VD

Vår revisionsberättelse har lämnats den dag som framgår av vår elektroniska underskrift

Erik Mauritzson – Ernst & Young

Auktoriserad revisor

Revisionsberättelse

Till bolagsstämman i Safeture AB, org.nr 556776-4674

Rapport om årsredovisningen

Uttalanden

Vi har utfört en revision av årsredovisningen för Safeture AB för räkenskapsåret 2023-01-01 – 2023-12-31. Bolagets årsredovisning ingår på sidorna 23-44 i detta dokument.

Enligt vår uppfattning har årsredovisningen upprättats i enlighet med årsredovisningslagen och ger en i alla väsentliga avseenden rättvisande bild av Safeture ABs finansiella ställning per den 31 december 2023 och av dess finansiella resultat och kassaflöde för året enligt årsredovisningslagen. Förvaltningsberättelsen är förenlig med årsredovisningens övriga delar.

Vi tillstyrker därför att bolagsstämman fastställer resultaträkningen och balansräkningen.

Grund för uttalanden

Vi har utfört revisionen enligt International Standards on Auditing (ISA) och god revisionsssed i Sverige. Vårt ansvar enligt dessa standarder beskrivs närmare i avsnittet Revisorns ansvar. Vi är oberoende i förhållande till Safeture AB enligt god revisorssed i Sverige och har i övrigt fullgjort vårt yrkesetiska ansvar enligt dessa krav.

Vi anser att de revisionsbevis vi har inhämtat är tillräckliga och ändamålsenliga som grund för våra uttalanden.

Annan information än årsredovisningen

Detta dokument innehåller även annan information än årsredovisningen och återfinns på sidorna 2–22. Det är styrelsen och verkställande direktören som har ansvaret för denna andra information.

Vårt uttalande avseende årsredovisningen omfattar inte denna information och vi gör inget uttalande med bestyrkande avseende denna andra information.

I samband med vår revision av årsredovisningen är det vårt ansvar att läsa den information som identifieras ovan och överväga om informationen i väsentlig utsträckning är oförenlig med årsredovisningen. Vid denna genomgång beaktar vi även den kunskap vi i övrigt inhämtat under revisionen samt bedömer om informationen i övrigt verkar innehålla väsentliga felaktigheter.

Om vi, baserat på det arbete som har utförts avseende denna information, drar slutsatsen att den andra informationen innehåller en väsentlig felaktighet, är vi skyldiga att rapportera detta. Vi har inget att rapportera i det avseendet.

Styrelsens och verkställande direktörens ansvar

Det är styrelsen och verkställande direktören som har ansvaret för att årsredovisningen upprättas och att den ger en rättvisande bild enligt årsredovisningslagen. Styrelsen och verkställande direktören ansvarar även för den interna kontroll som de bedömer är nödvändig för att upprätta en årsredovisning som inte innehåller några väsentliga felaktigheter, vare sig dessa beror på oegentligheter eller misstag.

Vid upprättandet av årsredovisningen ansvarar styrelsen och verkställande direktören för bedömningen av bolagets förmåga att fortsätta verksamheten. De upplyser, när så är tillämpligt, om förhållanden som kan påverka förmågan att fortsätta verksamheten och att använda antagandet om fortsatt drift. Antagandet om fortsatt drift tillämpas dock inte om styrelsen och verkställande direktören avser att likvidera bolaget, upphöra med verksamheten eller inte har något realistiskt alternativ till att göra något av detta.

Revisorns ansvar

Våra mål är att uppnå en rimlig grad av säkerhet om att årsredovisningen som helhet inte innehåller några väsentliga felaktigheter, vare sig dessa beror på oegentligheter eller misstag, och att lämna en revisionsberättelse som innehåller våra uttalanden. Rimlig säkerhet är en hög grad av säkerhet, men är ingen garanti för att en revision som utförs enligt ISA och god revisionsssed i Sverige alltid kommer att upptäcka en väsentlig felaktighet om en sådan finns. Felaktigheter kan uppstå på grund av oegentligheter eller misstag och anses vara väsentliga om de enskilt eller tillsammans rimligen kan förväntas påverka de ekonomiska beslut som användare fattar med grund i årsredovisningen.

Som del av en revision enligt ISA använder vi professionellt omdöme och har en professionellt skeptisk inställning under hela revisionen. Dessutom:

- identifierar och bedömer vi riskerna för väsentliga felaktigheter i årsredovisningen, vare sig dessa beror på oegentligheter eller misstag, utformar och utför granskningsåtgärder bland annat utifrån dessa risker och inhämtar revisionsbevis som är tillräckliga och ändamålsenliga för att utgöra en grund för våra uttalanden. Risken för att inte upptäcka en väsentlig felaktighet till följd av oegentligheter är högre än för en väsentlig felaktighet som beror på misstag, eftersom oegentligheter kan innefatta agerande i maskopi, förfalskning, avsiktliga utelämnanden, felaktig information eller åsidosättande av intern kontroll.
- skaffar vi oss en förståelse av den del av bolagets interna kontroll som har betydelse för vår revision för att utforma granskningsåtgärder som är lämpliga med hänsyn till omständigheterna, men inte för att uttala oss om effektiviteten i den interna kontrollen.
- utvärderar vi lämpligheten i de redovisningsprinciper som används och rimligheten i styrelsens och verkställande direktörens uppskattningar i redovisningen och tillhörande upplysningar.
- drar vi en slutsats om lämpligheten i att styrelsen och verkställande direktören använder antagandet om fortsatt drift vid upprättandet av årsredovisningen. Vi drar också en slutsats, med grund i de inhämtade revisionsbevisen, om det finns någon väsentlig osäkerhetsfaktor som avser sådana händelser eller förhållanden som kan leda till betydande tvivel om bolagets förmåga att fortsätta verksamheten. Om vi drar slutsatsen att det finns en väsentlig osäkerhetsfaktor, måste vi i revisionsberättelsen fästa uppmärksamheten på upplysningarna i årsredovisningen om den väsentliga osäkerhetsfaktorn eller, om sådana upplysningar är otillräckliga, modifiera uttalandet om årsredovisningen. Våra slutsatser baseras på de revisionsbevis som inhämtas fram till datumet för revisionsberättelsen. Dock kan framtida händelser eller förhållanden göra att ett bolag inte längre kan fortsätta verksamheten.
- utvärderar vi den övergripande presentationen, strukturen och innehållet i årsredovisningen, däribland upplysningarna, och om årsredovisningen återger de underliggande transaktionerna och händelserna på ett sätt som ger en rättvisande bild.

Vi måste informera styrelsen om bland annat revisionens planerade omfattning och inriktning samt tidpunkten för den. Vi måste också informera om betydelsefulla iakttagelser under revisionen, däribland de eventuella betydande brister i den interna kontrollen som vi identifierat.

Revisionsberättelse forts.

Rapport om andra krav enligt lagar och andra författningar

Uttalanden

Utöver vår revision av årsredovisningen har vi även utfört en revision av styrelsens och verkställande direktörens förvaltning av Safeture AB för räkenskapsåret 2023-01-01 – 2023-12-31 samt av förslaget till dispositioner beträffande bolagets vinst eller förlust.

Vi tillstyrker att bolagsstämman disponerar vinsten enligt förslaget i förvaltningsberättelsen och beviljar styrelsens ledamöter och verkställande direktören ansvarsfrihet för räkenskapsåret.

Grund för uttalanden

Vi har utfört revisionen enligt god revisionsmed i Sverige. Vårt ansvar enligt denna beskrivs närmare i avsnittet Revisorns ansvar. Vi är oberoende i förhållande till Safeture AB enligt god revisorsmed i Sverige och har i övrigt fullgjort vårt yrkesetiska ansvar enligt dessa krav.

Vi anser att de revisionsbevis vi har inhämtat är tillräckliga och ändamålsenliga som grund för våra uttalanden.

Styrelsens och verkställande direktörens ansvar

Det är styrelsen som har ansvaret för förslaget till dispositioner beträffande bolagets vinst eller förlust. Vid förslag till utdelning innefattar detta bland annat en bedömning av om utdelningen är försvarlig med hänsyn till de krav som bolagets verksamhetsart, omfattning och risker ställer på storleken av bolagets egna kapital, konsolideringsbehov, likviditet och ställning i övrigt.

Styrelsen ansvarar för bolagets organisation och förvaltningen av bolagets angelägenheter. Detta innefattar bland annat att fortlöpande bedöma bolagets ekonomiska situation och att tillse att bolagets organisation är utformad så att bokföringen, medelsförvaltningen och bolagets ekonomiska angelägenheter i övrigt kontrolleras på ett betryggande sätt. Verkställande direktören ska sköta den löpande förvaltningen enligt styrelsens riktlinjer och anvisningar och bland annat vidta de åtgärder som är nödvändiga för att bolagets bokföring ska fullgöras i överensstämmelse med lag och för att medelsförvaltningen ska skötas på ett betryggande sätt.

Revisorns ansvar

Vårt mål beträffande revisionen av förvaltningen, och därmed vårt uttalande om ansvarsfrihet, är att inhämta revisionsbevis för att med en rimlig grad av säkerhet kunna bedöma om någon styrelseledamot eller verkställande direktören i något väsentligt avseende:

- företagit någon åtgärd eller gjort sig skyldig till någon försummelse som kan föranleda ersättningsskyldighet mot bolaget, eller
- på något annat sätt handlat i strid med aktiebolagslagen, årsredovisningslagen eller bolagsordningen.

Vårt mål beträffande revisionen av förslaget till dispositioner av bolagets vinst eller förlust, och därmed vårt uttalande om detta, är att med rimlig grad av säkerhet bedöma om förslaget är förenligt med aktiebolagslagen.

Rimlig säkerhet är en hög grad av säkerhet, men ingen garanti för att en revision som utförs enligt god revisionsmed i Sverige alltid kommer att upptäcka åtgärder eller försummelser som kan föranleda ersättningsskyldighet mot bolaget, eller att ett förslag till dispositioner av bolagets vinst eller förlust inte är förenligt med aktiebolagslagen.

Som en del av en revision enligt god revisionsmed i Sverige använder vi professionellt omdöme och har en professionellt skeptisk inställning under hela revisionen. Granskningen av förvaltningen och förslaget till dispositioner av bolagets vinst eller förlust grundar sig främst på revisionen av räkenskaperna. Vilka tillkommande granskningsåtgärder som utförs baseras på vår professionella bedömning med utgångspunkt i risk och väsentlighet. Det innebär att vi fokuserar granskningen på sådana åtgärder, områden och förhållanden som är väsentliga för verksamheten och där avsteg och överträdelser skulle ha särskild betydelse för bolagets situation. Vi går igenom och prövar fattade beslut, beslutsunderlag, vidtagna åtgärder och andra förhållanden som är relevanta för vårt uttalande om ansvarsfrihet. Som underlag för vårt uttalande om styrelsens förslag till dispositioner beträffande bolagets vinst eller förlust har vi granskat om förslaget är förenligt med aktiebolagslagen.

Malmö den dag som framgår av vår elektroniska underskrift

Ernst & Young AB

Erik Mauritzson

Auktoriserad revisor