

# Aktieägar- statistik



Statistik från Euroclear Swedens  
officiella aktieägarregister  
över svenska börsnoterade bolag

# Q1 2026

Nedgång bland juridiska ägare . . . . .	3
Ökat värde i privatportföljen – fortsatt sämre riskspridning . . . . .	3
Svensk andel av marknadsvärdet ökar . . . . .	3
Finansbolag dominerar på topp tio-listan . . . . .	4
Handelsbanken kvartalets raket . . . . .	4
Sotkamo Silver ökade mest i procent . . . . .	4
Större värdeökning i kvinnors portföljer . . . . .	5
Ovanligt få nykomlingar . . . . .	6
Finans och silver lockade . . . . .	6

## Om aktieägarstatistiken

Euroclear Swedens aktieägarstatistik ger i den här rapporten en unik bild av hur aktieägandet i Sverige<sup>1</sup> såg ut första kvartalet 2026. Den belyser bland annat förändringar i antalet aktieägare, marknadsvärde, vilka bolag som är mest populära<sup>2</sup> att investera i samt skillnader mellan kvinnor och mäns aktieinnehav.

Vi jämför med föregående kvartal och i vissa fall också med en längre tidshorisont. Efter årsskiftet tar vi fram den stora Aktieägarrapporten som omfattar mer data och täcker hela året. Underlaget i statistiken utgörs av samtliga svenska aktiebolag vars aktier är noterade till handel, samt svenska onoterade aktiebolag vars aktier är anslutna till värdepapperssystemet; totalt 1 520 bolag. De sammanställningar i rapporten som rör marknadsvärde refererar till alla svenska aktiebolag vars aktier är noterade till handel på börs eller handelsplattform i Sverige där en slutkurs rapporterats per den 30 mars 2026.



Ladda ner Aktieägarrapporten 2025 här»

1. Aktieägandet i Sverige avser privatpersoner med svenskt personnummer, juridiska personer med svenskt organisationsnummer samt utländska ägare.

2. I rapporten anges olika gruppers favoritaktier. De är framräknade utifrån de 150 största bolagen sett till antalet aktieägare och rangordnade utifrån de bolag där gruppen har störst andel ägare i procent, om inget annat framgår i texten.


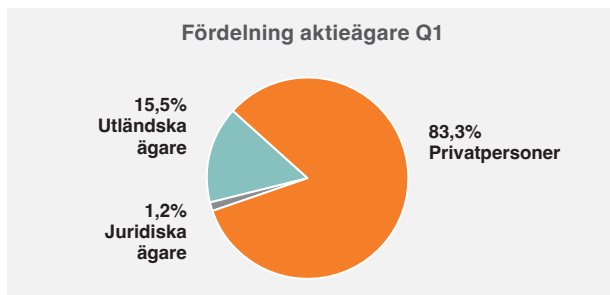
Q1  
Q2  
Q3  
Q4

## Nedgång bland juridiska ägare

**Under årets** första kvartal fick vi drygt 28 000 nya aktieägare (28 396). Det innebär att vi nu har cirka 2,8 miljoner unika aktieägare i Sverige (2 840 871).

Bland de tillkommande aktieägarna var nästan 18 000 privatpersoner (17 969). Antalet juridiska ägare minskade med nära 5 500 (5 416), medan antalet utländska aktieägare ökade med nästan 16 000 (15 843). Privatpersoner utgör därmed idag drygt 83 procent av aktieägarbasen, följt av utländska ägare med cirka 15,5 procent, och juridiska personer med drygt 1 procent.

Jämfört med första kvartalet 2025 har andelen juridiska ägare minskat med 0,6 procentenheter, medan andelen utländska ägare ökat med 0,3 procentenheter. Privatpersonernas andel är i stort sett oförändrad. Det svenska ägandet dock minskat något i andel under det senaste året, främst till följd av färre juridiska ägare.



**Svenska privatpersoners aktier i antalet bolag, Q1**

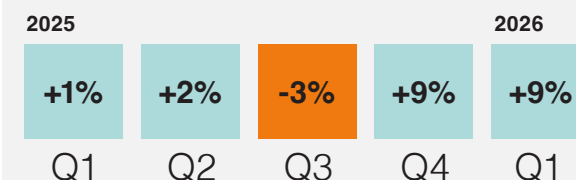
## Ökat värde i privatportföljen – fortsatt sämre riskspridning

**Det totala marknadsvärdet** för privatpersoners aktier ökade med drygt nio procent jämfört med föregående kvartal. I genomsnitt var marknadsvärdet på privatpersoners aktieinnehav cirka 634 000 kronor (633 684), en ökning med cirka 52 500 kronor (52 484).

Samtidigt blev riskspridningen sämre. Under det första kvartalet hade den genomsnittliga aktieägaren aktier i 4,8 bolag, jämfört med 5,02 bolag under samma period 2025. Det bekräftar den nedåtgående trend som setts sedan 2023. Även andelen aktieägare som endast äger aktier i ett bolag fortsatte att öka. Under det första kvartalet ägde 38,8 procent av aktieägarna aktier i endast ett bolag, jämfört med 37,8 procent för ett år sedan. Dessa två trender pekar sammantaget på att portföljerna blir alltmer koncentrerade.

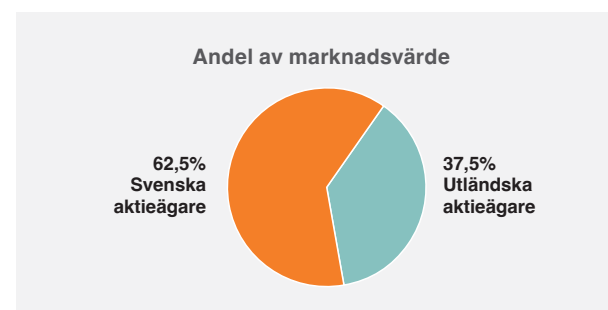


**Förändring av marknadsvärde för svenska privatpersoner per kvartal**



## Svensk andel av marknadsvärdet ökar

**Svenska aktieägare** – privatpersoner och juridiska personer – stod för cirka 62,5 procent av marknadsvärdet på de aktier som fanns noterade i Sverige under perioden, jämfört med utländska aktieägare som stod för cirka 37,5 procent. Utländska ägare minskade sin andel med cirka 0,3 procentenheter, medan svenska ägare ökade med motsvarande.





## Finansbolag dominerar på topp tio-listan

**Investor behåller** förstaplatsen och stärker sin position även detta kvartal med drygt 32 000 nya aktieägare (32 236) och har nu över 700 000 aktieägare. Volvo ligger kvar som tvåa, medan Swedbank klättrar en placering och tar över tredjeplatsen.

Telia, som tappat aktieägare under en längre tid och även under detta kvartal, faller tillbaka till fjärde plats. Handelsbanken avancerar från plats åtta till plats sju.

### Aktieägarnas favoritbolag, Q1 2026

Placering	Bolag	Antal ägare
1 (1)	Investor	725 070
2 (2)	Volvo	424 621
3 (4)	Swedbank ↑	414 436
4 (3)	Telia ↓	411 462
5 (5)	Ericsson	371 469
6 (6)	Saab	300 780
7 (8)	Handelsbanken ↑	300 693
8 (7)	SEB ↓	298 966
9 (9)	SSAB	265 907
10 (11)	Industrivärden ↑	203 694

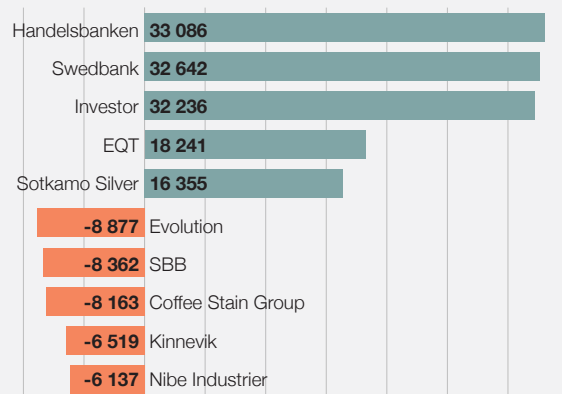


## Handelsbanken kvartalets raket

**Handelsbanken ökar** mest av de 150 största bolagen och blir kvartalets raket med drygt 33 000 nya aktieägare. Därefter följer Swedbank och Investor, med ökningarna om cirka 32 600 respektive 32 200 aktieägare.

Evolution tappas flest aktieägare under kvartalet, nära 9 000 lämnade bolaget. Även SBB fortsätter att minska i ägarbasen, den här gången med cirka 8 300 färre aktieägare. Därefter kom Coffee Stain Group som minskade med drygt 8 100 aktieägare.

### Bolagen med störst ökning och minskning av antalet aktieägare, Q1

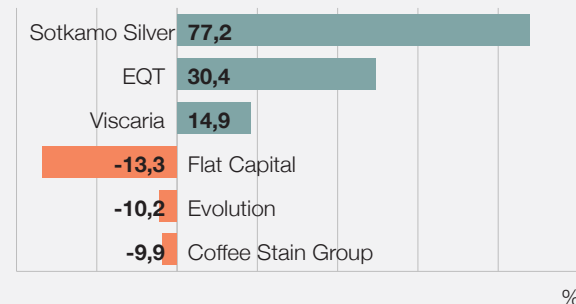


Antal

## Sotkamo Silver ökade mest i procent

**Sotkamo Silver** stod för den största ökningen av aktieägare procentuellt sett (ca 77%) på listan över de 150 största bolagen. Därefter kom EQT och Viscaria. Den största minskningen procentuellt sett under kvartalet stod Flat Capital för, följt av Evolution och Coffee Stain Group.

### Bolagen med störst procentuell ökning och minskning av antalet aktieägare, Q1



%

Det globala silverrallyt bidrog till ett ökat investerarintresse för Sotkamo Silver, som procentuellt sett hade den största ökningen av antalet aktieägare under första kvartalet. Uppgången speglar ett bredare intresse för bolag med exponering mot silver»

*Krister Modin, analytiker på Euroclear Sweden.*

#### Coffee Stain

Coffee Stain är ett svenskt spelbolag som utvecklar spel för dator och mobil. Bolaget grundades 2010 och har sitt ursprung i Embracer-koncernen. I slutet av 2025 noterades Coffee Stain på First North Premier.

#### Sotkamo Silver

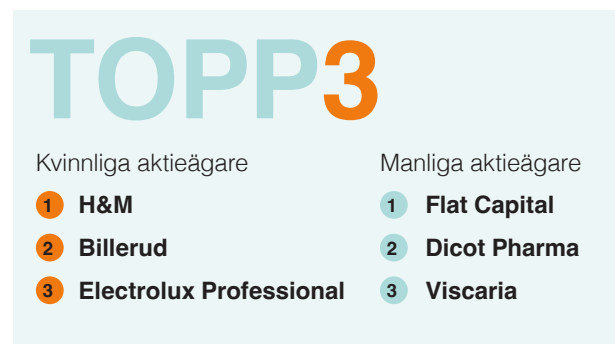
Sotkamo Silver är ett nordiskt gruvbolag med fokus på silverutvinning. Bolaget driver silvergruvan i Sotkamo, Finland och är noterat på Nasdaq Helsinki samt NGM i Stockholm.

## Större värdeökning i kvinnors portföljer

**En jämförelse av** värdet på kvinnors respektive mäns genomsnittliga portföljer under Q1 visar att kvinnornas portfölj steg med 5,3 procent och männens med 1,1 procent. Kvinnornas aktieportfölj utvecklades därmed 4,2 procentenheter bättre än männens, vilket innebär att värdeökningen var nästan fyra gånger så hög som männens under kvartalet.

Vid utgången av första kvartalet stod män för cirka 66,7 procent av det totala marknadsvärdet, medan kvinnor ägde 33,3 procent. Det motsvarar en ökning med cirka 0,9 procentenheter till kvinnornas fördel.

Både antalet manliga och kvinnliga aktieägare ökade under första kvartalet. De manliga ökade med 9 724 personer och de kvinnliga med 8 245 personer. Män äger fortfarande aktier i högre utsträckning än kvinnor. Under Q1 var nästan sex av tio aktieägare män – en fördelning som i stort sett varit oförändrad under det senaste decenniet.



Skillnaden i utveckling speglar hur kvinnor och män placerar. Kvinnor tenderar att ta lägre risk och håller sig i högre utsträckning till stora, etablerade bolag på A-listan – som utvecklades starkare under kvartalet. Män har oftare en större andel småbolag i sina portföljer, och det fick ett svagare genomslag i Q1” säger *Krister Modin, analytiker på Euroclear Sweden.*

## Ovanligt få nykomlingar

I **topp bland** männens favoritaktier hittar vi Flat Capital precis som föregående kvartal. På andraplats har Dicot Pharma gått om Viscaria som faller till en tredjeplats. På fjärdeplats finns listans enda nykomling Paradox Interactive.

Bland kvinnornas tre-i-topp favoritaktier ligger H&M fortsatt på en förstaplats följt av Billerud på andraplats, och Electrolux Professional på tredjeplats. Clas Ohlson klättrar fyra placeringar under perioden och landar på en fjärdeplats. I övrigt tappar Sweco två placeringar och faller till plats sex. Även Ericsson faller från plats sju till åtta. Det finns inte några nykomlingar på kvinnornas tio-i-topplista.

### Paradox Interactive

Paradox Interactive är ett svenskt spelbolag med fokus på strategispel för dator. Bolaget börsnoterades 2016 på Nasdaq First North.



### Bolag med störst andel kvinnor

Q1 (Q4)	Bolag	%
1 (1)	H&M	47,3
2 (2)	Billerud	44,1
3 (3)	Electrolux Professional	43,6
4 (8)	Clas Ohlson ↑	43,0
5 (5)	Axfood	42,5
6 (4)	Sweco ↓	42,4
7 (6)	SEB ↓	42,0
8 (7)	Ericsson ↓	41,8
9 (11)	Kinnevik ↑	41,1
10 (10)	Industrivärden	40,9

### Bolag med störst andel män

Q1 (Q4)	Bolag	%
1 (1)	Flat Capital	74,1
2 (3)	Dicot Pharma ↑	73,4
3 (2)	Viscaria ↓	73,3
4 ny	Paradox Interactive	73,0
5 (4)	Starbreeze ↓	72,3
6 (9)	Bahnhof ↑	71,7
7 (10)	Plejd ↑	71,4
8 (7)	Scandinavian Enviro Systems ↓	71,3
9 (5)	Truecaller ↓	71,3
10 (8)	Metacon ↓	70,8

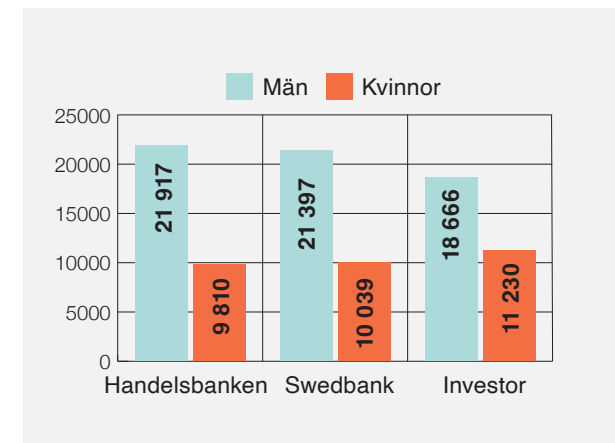
## Finans och silver lockade

**På listan över** de 150 största bolagen lockade Investor flest nytilkomna kvinnliga aktieägare under kvartalet, följt av Swedbank och Handelsbanken. Bland män var bilden delvis omvänd. Handelsbanken lockade flest nya manliga aktieägare, därefter Swedbank och Investor. Se figur nedan.

Ser man istället på den procentuella ökningen sticker dock ett annat bolag ut markant för både kvinnor och män. I Sotkamo Silver ökade antalet kvinnliga aktieägande med 255 procent under kvartalet och motsvarande ökning bland män var 230 procent.

SBB tappade flest kvinnliga aktieägare under kvartalet, följt av Kinnevik och Coffee Stain Group. Motsvarande utveckling bland män visade att Evolution tappade flest manliga aktieägare, följt av Coffee Stain Group och SBB.

### Bolagen som lockade flest nya manliga och kvinnliga aktieägare, Q1



# Om Euroclear Sweden



**Euroclear Sweden** är Sveriges värdepapperscentral och hjärtat i den svenska finansmarknaden. På uppdrag av Finansinspektionen ansvarar vi för registret över alla noterade bolag i Sverige och för aktieböckerna i hundratals andra bolag. Det är en infrastruktur som möjliggör en säker och effektiv värdepappershandel i en omvärld präglad av komplexa regelverk, säkerhetsrisker och snabba förändringar.

Vi har cirka 2 000 kunder, däribland börsnoterade bolag, banker, finansiella institut och fondbolag. Varje dag hanterar Euroclear Sweden transaktioner i olika typer av värdepapper till ett värde av 590 miljarder kronor.

Vår centrala roll ger oss unik kunskap om finansmarknaden: vi genomför årsstämmor för över 150 börsnoterade bolag årligen och erbjuder insikter och rådgivning kring ägarstruktur och viktiga bolagshändelser.

Euroclear Sweden har omkring 150 medarbetare och huvudkontor i Stockholm. Vi är en del av Euroclear-koncernen, som har över 6 000 medarbetare från 80 nationaliteter i mer än 20 länder.



# Hjärtat i Sveriges finansmarknad

Varje dag hanterar Euroclear  
Sweden transaktioner i olika  
värdepapper till ett värde av  
590 miljarder kronor.

