

Så sparar vi till barnen

Rapport från Länsförsäkringar Våren 2015



Innehållsförteckning

1. Sammanfattning
2. Om undersökningen
3. Sparbelopp
4. Sparkapital
5. Sparformer
6. Räkneexempel

1. Sammanfattning 2015

- Sparandet till barnen har minskat med 12 procent i Sverige sedan 2012.
- De föräldrar som sparar till sina barn sätter av 5 424 kronor i snitt per år och barn, det vill säga 452 kronor per månad.
- Det sparas mest till ensam barnen. De som har **ett** barn sparar i genomsnitt 6 468 kronor per år till barnet, (539 kr per månad).
- De som har **två** barn sparar i genomsnitt 5 004 kronor per år per barn, (417 kr per månad).
- De som har **tre** barn sparar i genomsnitt 4 291 kronor per år per barn (357 kr per månad).
- Andelen som inte sparar alls till sina barn ligger på 15 procent, det vill säga ungefär på samma nivå som 2012. Men på tio år har andelen som inte sparar minskat med 6 procentenheter.
- I snitt har barnet 49 521 kronor i sparat kapital, vilket är en ökning sedan 2012 då sparkapitalet var 32 658 kronor i snitt per barn.
- Fondsparande är fortsatt den populäraste sparformen till barnen, medan sparkonto är näst populärast följt av aktier och obligationer.
- Tre fjärdedelar sparar i barnens namn medan 36 procent sparar i sitt egna namn eller sparar både i eget och i barnets namn.
- Det är skillnader beroende på hushållsinkomst och ålder på föräldrarna för hur mycket som sparas, hur stort sparkapital barnen har och vilken sparform.

För mer information, kontakta:

Elisabeth Hedmark

Länsförsäkringars privatekonom

Telefon 08-588 419 69 Mobil 073 – 96 41969

elisabeth.hedmark@lansforsakringar.se

2. Om undersökningen

Undersökningen genomfördes genom webbintervjuer av 1 000 personer mellan 18 – 65 år med barn under 18 år i Sverige. Intervjuerna genomfördes av PFM Research på uppdrag av Länsförsäkringar. Bakgrundfrågor i undersökningen är hushållsinkomst, kön, ålder, antal hemmavarande barn, boendeform och social situation.

Frågeställningarna var:

- Hur mycket pengar sparas totalt till ditt/dina barn per år?
- Hur stort sparkapital har barnet/barnen idag?
- På vilket/vilka sätt sparas det till ditt/dina barn?
- Hur stort sparkapital, inklusive värdeökning, tycker du är rimligt att ge ditt barn totalt sett?
- Sparar du till detta/dessa barn i ditt eget namn eller i barnets/barnens namn?

I rapporten gör vi jämförelser mellan 2005, 2007, 2009 och 2012 års undersökningar utom när det gäller hur stort sparkapital som barnet har, eftersom frågan var ny för 2012.

3. Sparbelopp

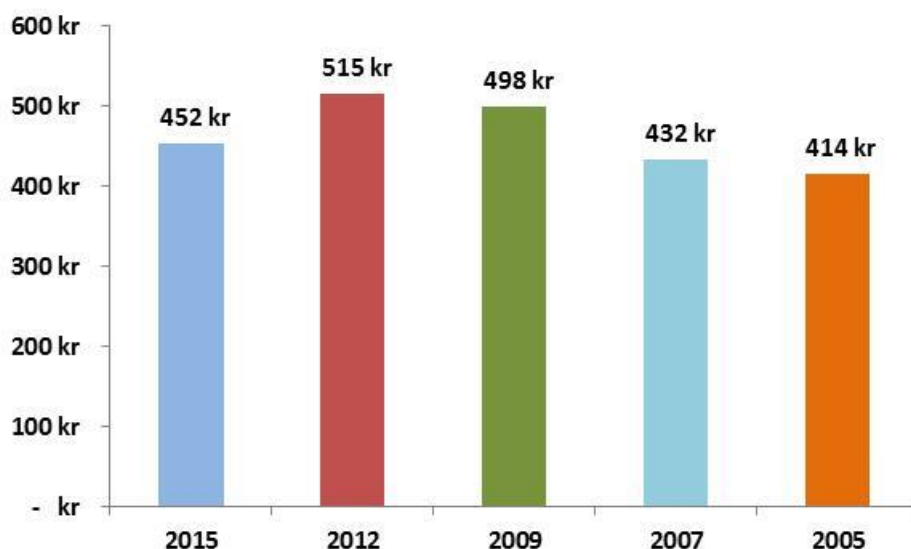
Det genomsnittliga årssparandet per barn minskat med 12 procent sedan 2012. I årets undersökning sparas årligen 5 424 kronor per barn i snitt, vilket är 452 kronor per månad. Hur mycket föräldrar sparar till sina barn beror till stor del på hur många syskon som finns. Ensam barn får i snitt mer än om det finns fler barn i familjen även om beloppet för ensam barnet har sjunkit marginellt sedan 2012.

	2015	2012	2009	2007	2005
SNITT	5 424	6 185	5 978	5 190	4 970
1 barn	6 468	6 949	7 286	6 534	6 214
2 barn	5 004	5 883	5 535	4 714	4 774
3 barn	4 291	5 666	5 130	3 960	3 342

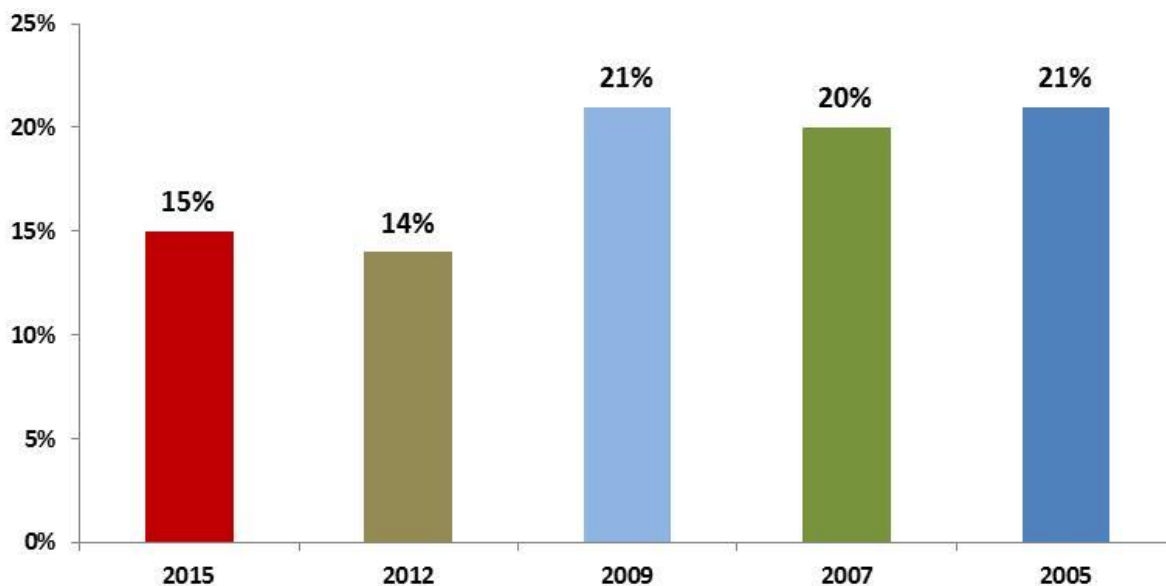
Figur 1: Genomsnittligt *årssparande* per barn och år, 2015 jämfört med 2012, 2009, 2007 och 2005

	2015	2012	2009	2007	2005
SNITT	452	515	498	432	414
1 barn	539	579	607	545	518
2 barn	417	490	461	393	398
3 barn	357	472	428	330	279

Figur 2: Genomsnittligt *månadssparande* per barn och år, 2015 jämfört med 2012, 2009, 2007 och 2005.

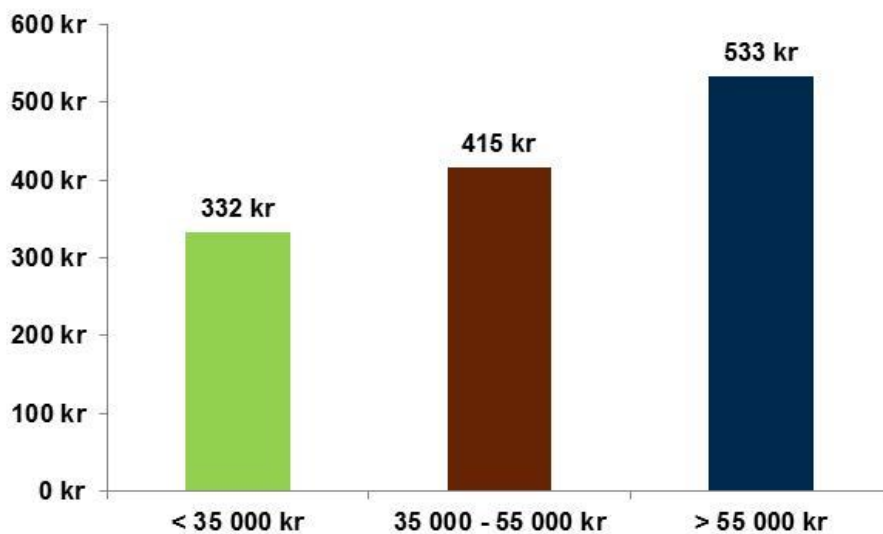


Figur 3: Genomsnittligt *månadssparande per barn* och år, 2015 jämfört med 2012, 2009, 2007 och 2005.



Figur 4: Andel hushåll som inte sparar till barnen. Jämförelse av åren 2005, 2007, 2009, 2012 och 2015.

Det är fler som sparar till sina barn vilket var ett trendbrott mellan 2009 och 2012. I senaste undersökningen uppger 15 procent att de inte sparar någonting alls till barnen, vilket är ungefär i samma nivå som 2012.

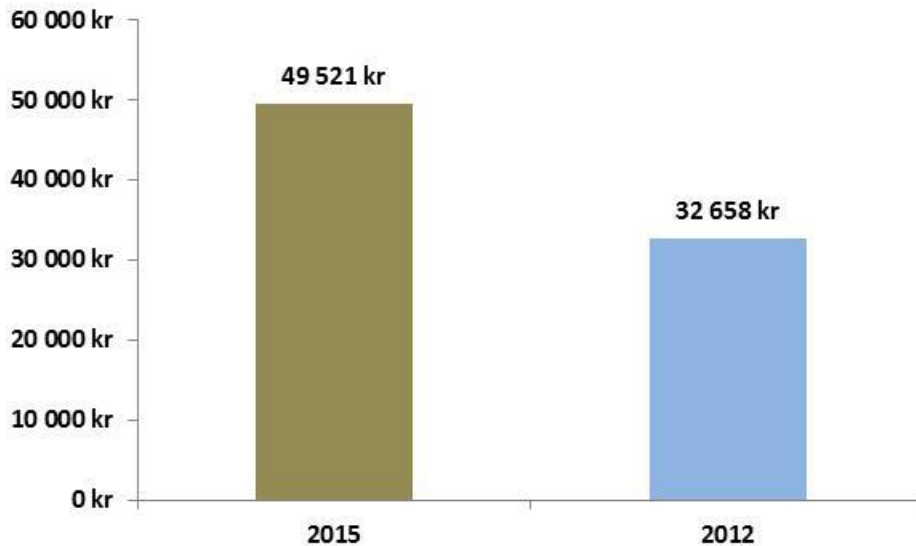


Figur 5: Genomsnittligt månadssparande **per barn** uppdelat på hushållsinkomst, 2015.

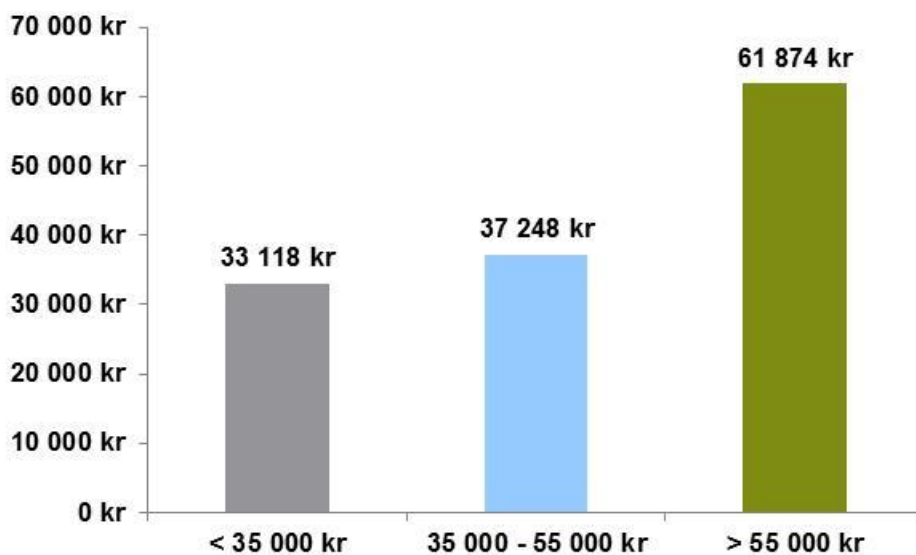
Förutom antalet syskon har hushållsinkomsten betydelse för hur mycket föräldrar sparar till sina barn. Föräldrar med hushållsinkomster över 55 000 kronor sparar betydligt mer än de med lägre hushållsinkomst.

4. Sparkapital

I snitt har barnen 49 521 kronor var i sparkapital. Även här påverkar hushållsinkomsten hur mycket pengar som finns sparat till barnen eller barnet. Det genomsnittliga totala sparandet per barn har ökat på tre år trots att månadssparandet har minskat.



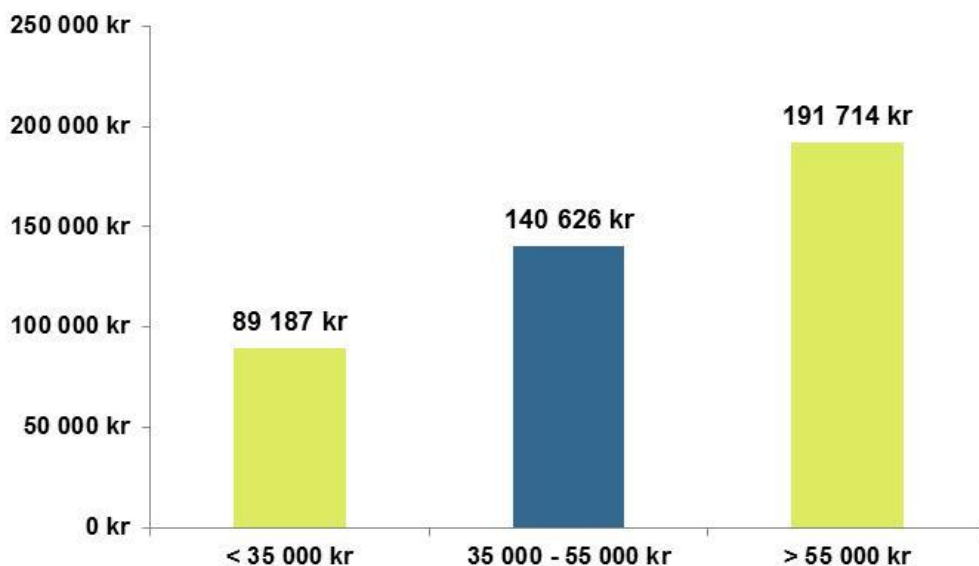
Figur 6: Genomsnittligt totalt sparande *per barn* år 2015 jämfört med 2012.



Figur 7: Genomsnittligt sparkapital *per barn* i 2015 års undersökning uppdelat på hushållsinkomst.

Rimligt sparbelopp till barnen

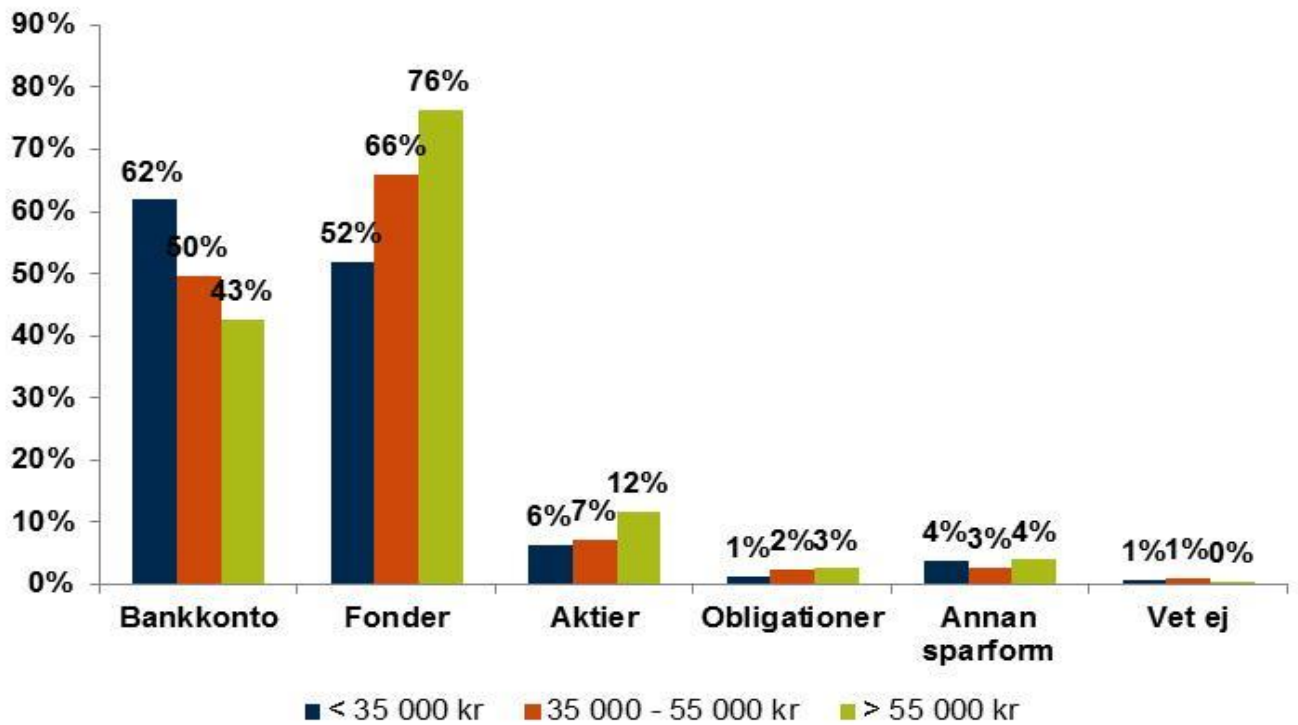
Ett rimligt sparkapital till barnen totalt sett inklusive värdeökning, är 160 196 kronor anser föräldrarna i snitt. Männen anser att 188 080 är ett rimligt belopp medan kvinnor tycker 126 583 kronor. Beloppets storlek har även betydelse beroende på storleken på hushållsinkomst, se nedanstående figur.



Figur 8: Så här mycket tycker man är rimligt att ge barnen **totalt sett** i sparkapital. Uppdelat på hushållsinkomst.

5. Sparformer

Fondsparandet är fortfarande den vanligaste sparformen till barn, 68 procent sparar i fonder, 49 procent på banksparande, 10 procent i aktier, 2 procent i obligationer 4 procent har annan sparform. Familjer med lägre hushållsinkomster väljer i större utsträckning att spara till barnen på ett vanligt sparkonto se figur nedan.



Figur 9: Val av sparformer till barnen uppdelat på hushållsinkomst.

6. Räkneexempel

Även ett lågt sparbelopp per månad hinner bli ett stort sparkapital om det sparas under många år. Spartid och avkastning har stor betydelse, en procentenhet mer i genomsnitt per år betyder många tusenlappar över tid. **I exemplet nedan redovisas hur mycket det kan bli med olika avkastningar efter 18 års sparande.** Exklusive avgifter och skatt.

Sparbelopp Kronor/mån	2%	5%	6%
300	77 900	104 200	115 200
600	155 800	208 500	230 400
1000	259 700	347 500	384 000

