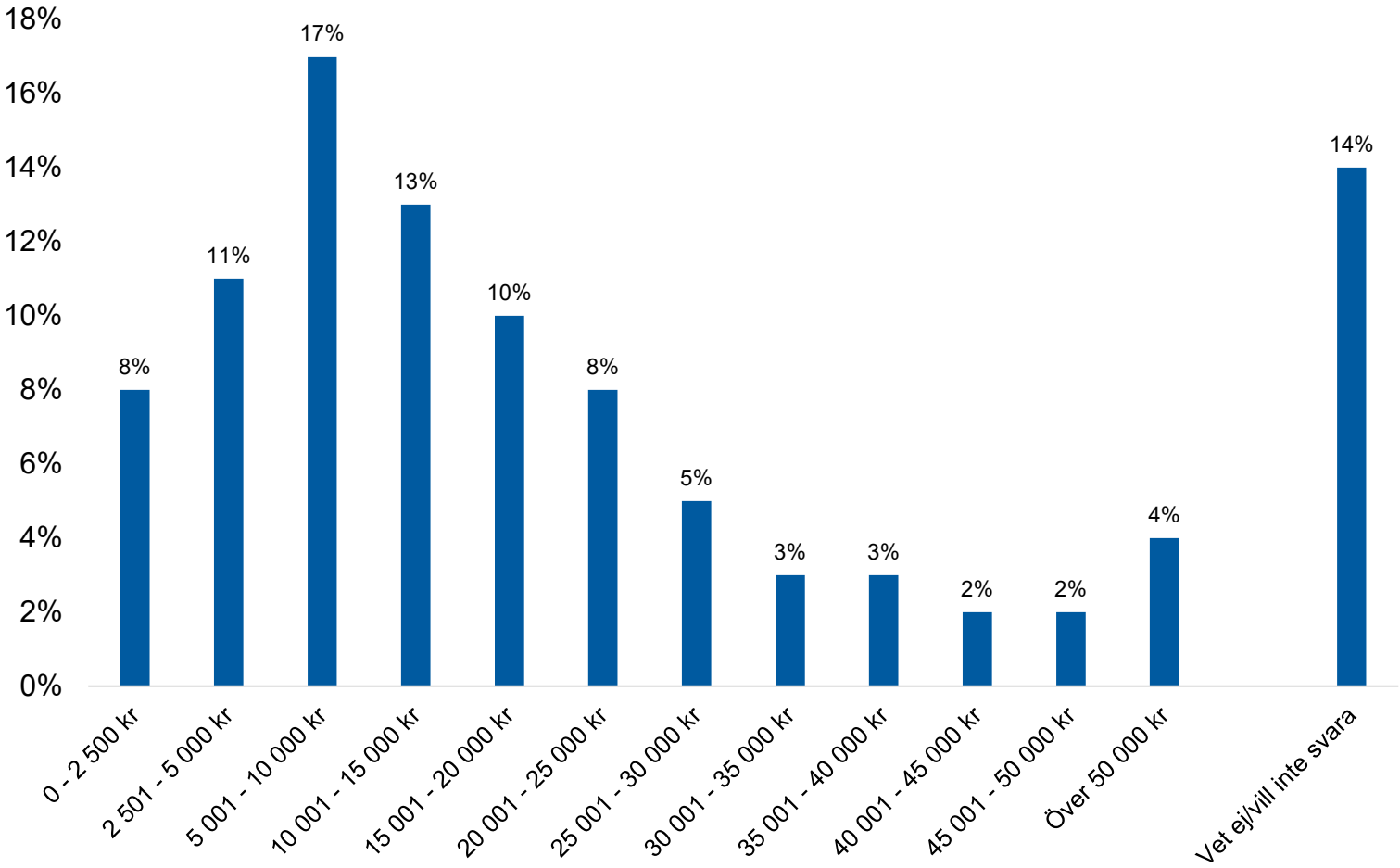


Undersökningsresultat:

Sommarsemestern 2026

Hur mycket beräknar ditt hushåll (du och familjen) att lägga på resor och andra större aktiviteter i sommar?

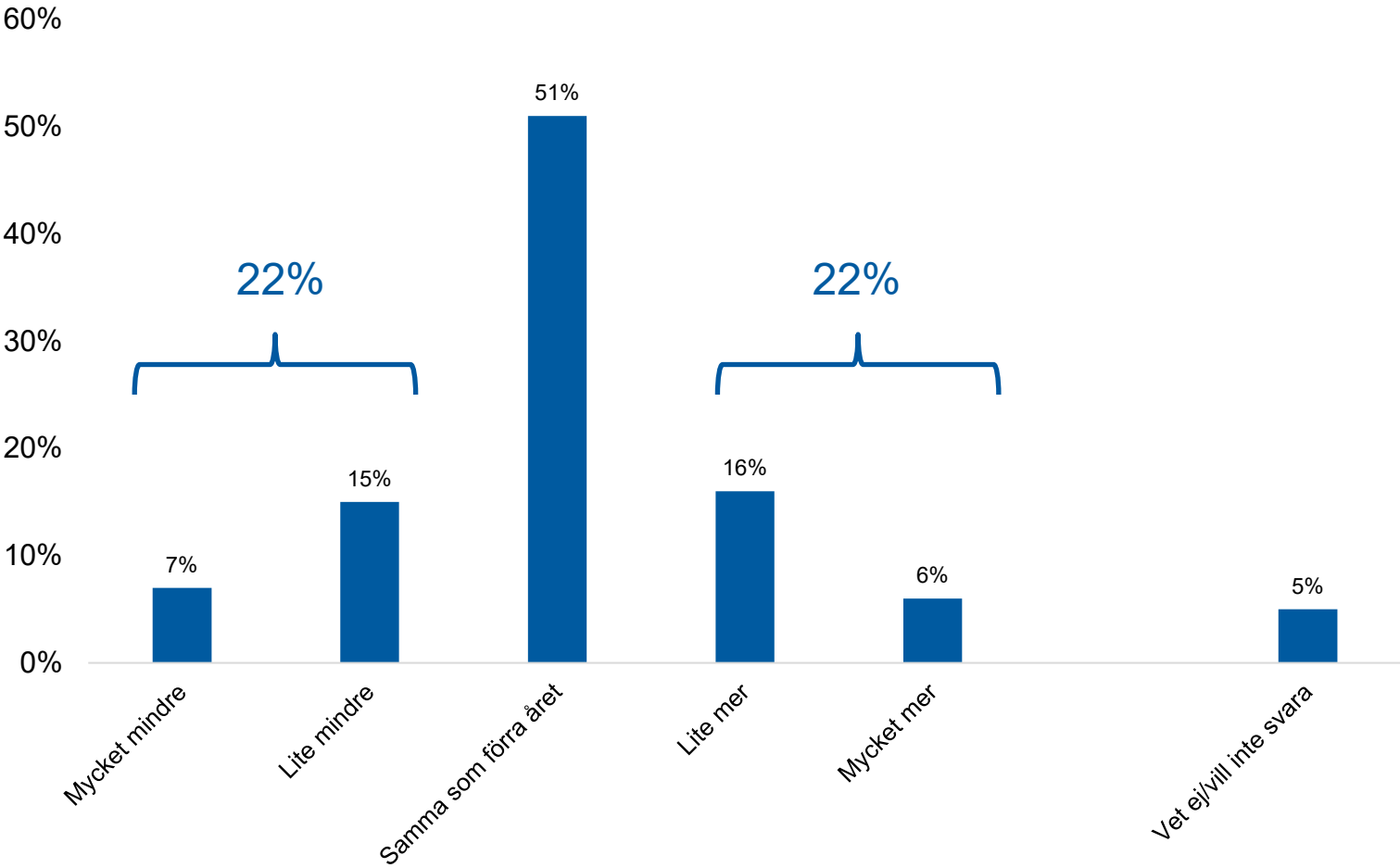


Genomsnitt:
16 904 kr

Hur mycket beräknar ditt hushåll (du och familjen) att lägga på resor och andra större aktiviteter i sommar?

	Semesterkassan genomsnitt	Andel som lägger mindre än 5 000 kr	Andel som lägger mer än 50 000 kr
Alla	16 904 kr	19%	4%
Mindre än 20 000 kr/mån	8 028 kr	44%	1%
20 000 - 39 999 kr/mån	15 272 kr	20%	2%
40 000 kr/mån eller mer	25 897 kr	6%	11%
Man	18 917 kr	16%	6%
Kvinna	15 262 kr	21%	3%
18-29 år	16 896 kr	17%	3%
30-49 år	18 182 kr	18%	6%
50-64 år	18 750 kr	20%	6%
65-84 år	13 922 kr	19%	1%
Ensamstående utan hemmavarande barn	10 948 kr	34%	2%
Ensamstående med hemmavarande barn	15 788 kr	18%	2%
Sammanboende utan hemmavarande barn	19 241 kr	13%	5%
Sammanboende med hemmavarande barn	23 610 kr	9%	9%

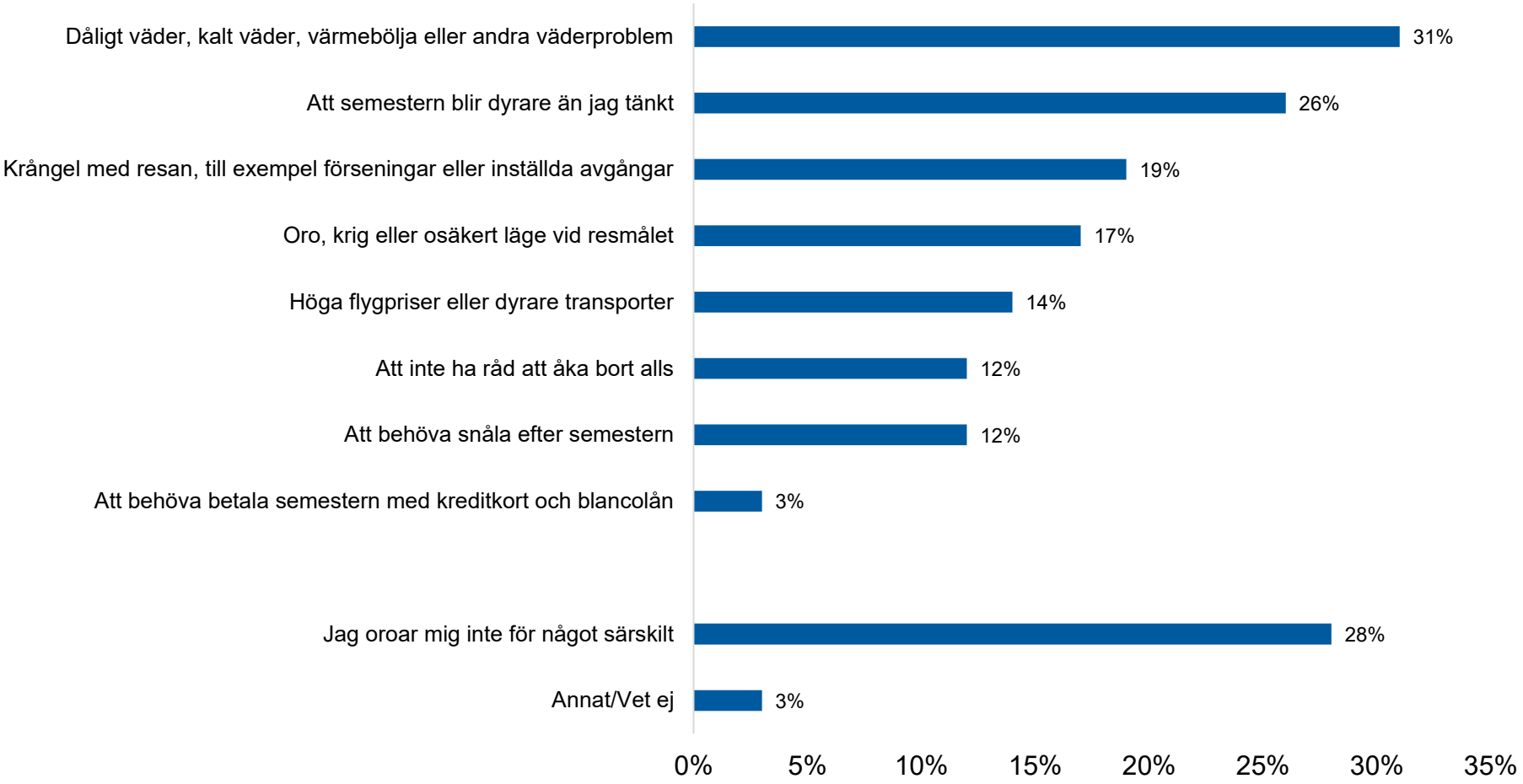
Kommer ditt hushåll (du och familjen) lägga mer eller mindre pengar på årets semester jämfört med förra året?



Kommer ditt hushåll (du och familjen) lägga mer eller mindre pengar på årets semester jämfört med förra året?

	Andel som lägger mindre pengar	Andel som lägger mer pengar
Alla	22%	22%
Mindre än 20 000 kr/mån	31%	21%
20 000 - 39 999 kr/mån	21%	20%
40 000 kr/mån eller mer	21%	26%
Man	21%	22%
Kvinna	23%	21%
18-29 år	21%	30%
30-49 år	25%	24%
50-64 år	21%	18%
65-84 år	17%	16%
Ensamstående utan hemmavarande barn	23%	18%
Ensamstående med hemmavarande barn	25%	29%
Sammanboende utan hemmavarande barn	17%	20%
Sammanboende med hemmavarande barn	27%	26%

Vad oroar du dig för inför sommarsemestern i år?



Vad oroar du dig för inför sommarsemestern i år?

Oro	Alla	Inkomst			Genus		Ålder				Boendeform		Barn		
		Mindre än 20 000 kr/mån	20 000 -39 999 kr/mån	Mer än 40 000 kr/mån	Man	Kvinna	-29 år	30-49 år	50-64 år	65+ år	Ensamstående utan hemmavarande barn	Ensamstående med hemmavarande barn	Sammanboende utan hemmavarande barn	Sammanboende med hemmavarande barn	
Dåligt väder, kallt väder, värmebölja eller andra väderproblem	31%	27%	32%	34%	29%	33%	24%	38%	29%	26%		28%	30%	29%	39%
Att semestern blir dyrare än jag tänkt	26%	23%	31%	25%	27%	26%	34%	37%	20%	6%		23%	46%	19%	36%
Krängel med resan, till exempel förseningar eller inställda avgångar	19%	13%	19%	23%	19%	18%	20%	19%	21%	13%		20%	18%	16%	22%
Oro, krig eller osäkert läge vid resmålet	17%	14%	17%	19%	16%	17%	22%	20%	12%	11%		13%	18%	18%	19%
Höga flygpriser eller dyrare transporter	14%	10%	15%	16%	16%	12%	14%	19%	13%	8%		12%	21%	10%	19%
Att behöva snåla efter semestern	12%	13%	15%	10%	11%	13%	11%	19%	8%	4%		12%	26%	7%	15%
Att inte ha råd att åka bort alls	12%	21%	14%	5%	10%	13%	11%	17%	11%	3%		12%	22%	7%	14%
Att behöva betala semestern med kreditkort och blancolån	3%	2%	4%	3%	3%	3%	6%	5%	1%	0%		1%	11%	1%	5%
Annat/Vet ej	3%	5%	2%	2%	3%	4%	3%	5%	3%	2%		4%	4%	2%	2%
Jag oroar mig inte för något särskilt	28%	31%	25%	28%	29%	26%	20%	16%	32%	53%		30%	14%	38%	17%

Om undersökningen

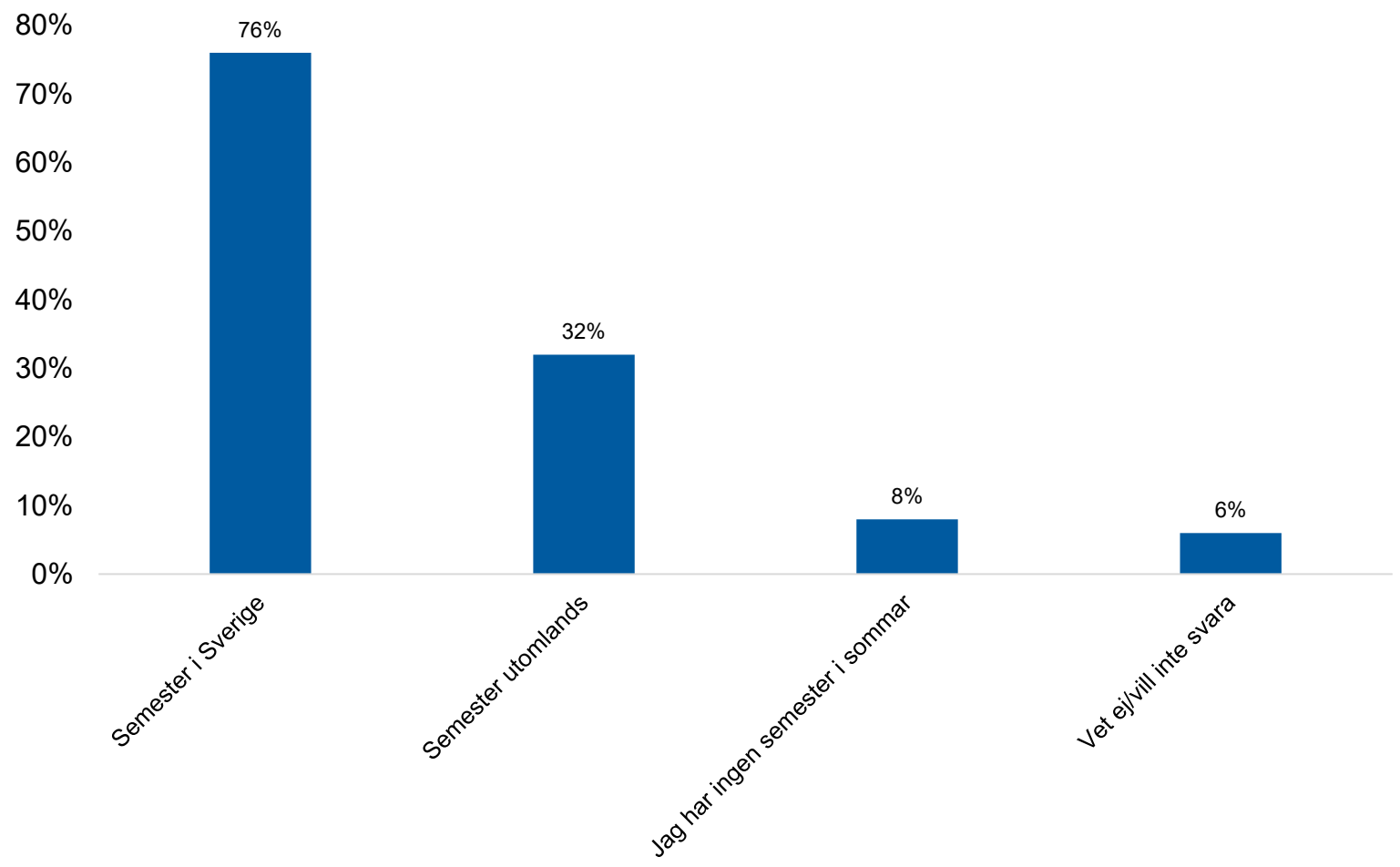
Undersökningen genomfördes av Infostat på uppdrag av Länsförsäkringar mellan den 5 och 13 maj 2026.

1 290 individer mellan 18–84 år har svarat på frågorna.

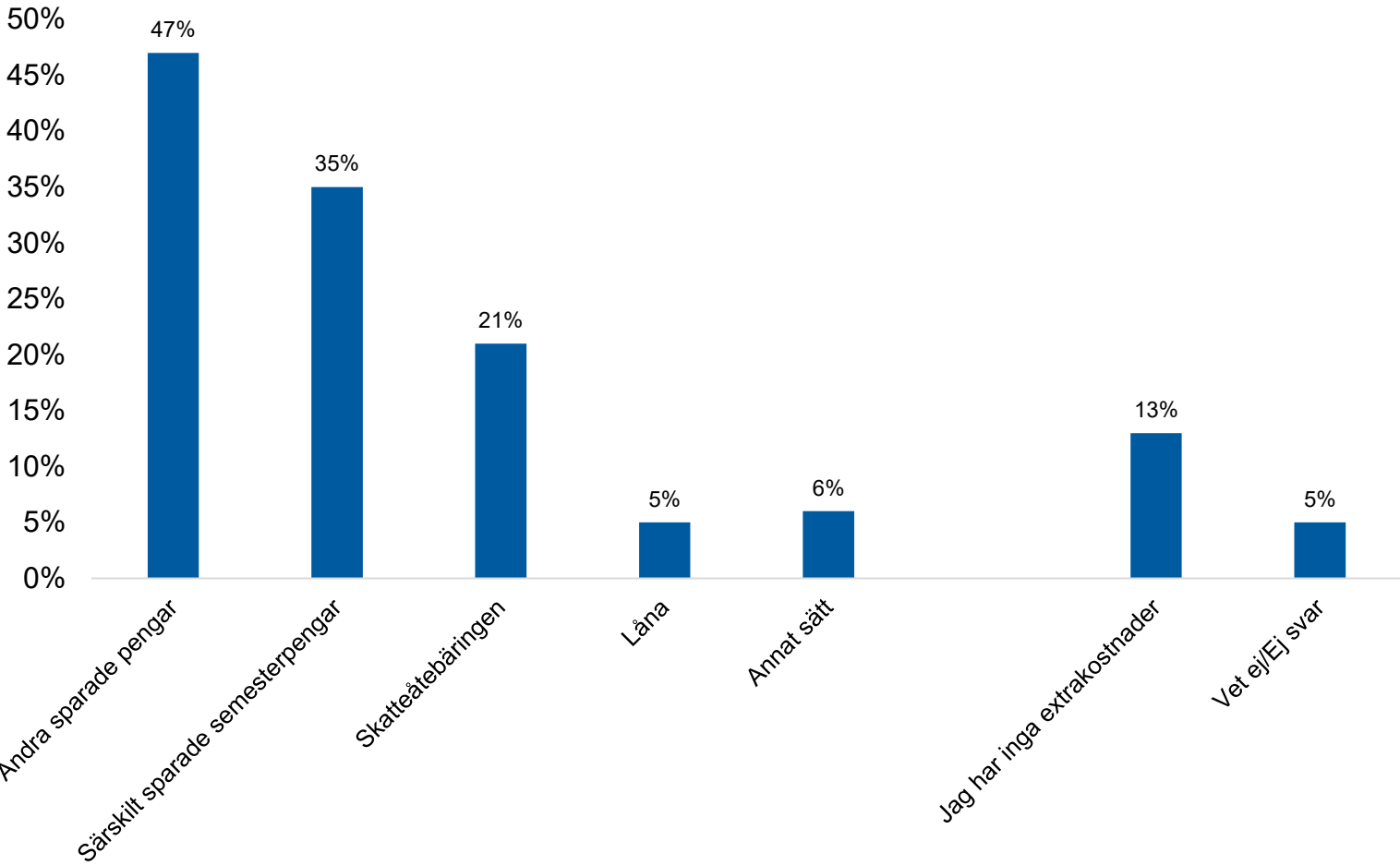
Panelen består av slumpmässigt rekryterade individer från ett riksrepresentativt urval avseende kön, ålder och region.

Extrafrågor

Hur kommer du tillbringa din semester i sommar? (Flersvarsalternativ)



Hur kommer du finansiera extrakostnader under sommarens semester (resor, boende, mat på restaurang etc)?



När det gäller din sommar, kommer du att förändra något av följande i år jämfört med hur du brukar göra?

	Mer än vanligt	Ungefär som vanligt	Mindre än vanligt	Netto: mer-mindre	Vet ej/ Ej svar
Vara hemma	21%	67%	8%	13%	4%
Bilresande	11%	66%	16%	-5%	7%
Boende i eget fritidshus/husvagn eller liknande	7%	55%	17%	-10%	21%
Glass, kaffe och fika på restaurang och café	11%	62%	22%	-11%	5%
Upplevelser (konserter, nöjesparker etc.)	10%	59%	21%	-11%	10%
Totala kostnader för semestern	11%	59%	23%	-12%	7%
Mat på restaurang och café	10%	61%	23%	-13%	6%
Tågresande	7%	55%	21%	-14%	17%
Boende på hotell, camping eller andra betalda boenden i Sverige	7%	57%	25%	-18%	12%
Boende utomlands	7%	49%	28%	-21%	16%
Flygresande	7%	51%	28%	-21%	14%

Vad för typ av semester planerar du i första hand?

Sverige

Hemestra (vara hemma/semester nära hemmet)	40%
Sol & bad	36%
Bilsemester	26%
Fritidshus/stugan på landet	24%
Storstäder & shopping	21%
Vandring i skog och mark	18%
Camping	17%
Nöjes- eller temapark	14%
Kulturresa	8%
Sport-/aktivitetssemester	8%
Båtsemester	6%
Annat	5%
Cykelsemester	4%
Tågluffa	4%
Golfresa	3%
Vet ej/vill inte svara	2%

Utomlands

Sol & bad	57%
Storstäder & shopping	28%
Kulturresa	17%
Bilsemester	14%
Nöjes- eller temapark	11%
Annat	11%
Vandring i skog och mark	10%
Sport-/aktivitetssemester	8%
Camping	6%
Båtsemester	6%
Fritidshus/stugan på landet	5%
Tågluffa	3%
Golfresa	2%
Cykelsemester	2%
Vet ej/vill inte svara	0%