

Delårsrapport

Sammanfattning av delårsrapport

Väsentliga händelser under perioden 1 januari – 31 mars 2026

- Den **2 februari** meddelar Enorama Pharma att dotterbolaget Enorama Pharma Inc. har mottagit ett Refuse-to-File-beslut från FDA avseende PMTA-ansökningar i USA.
- Den **3 februari** meddelar Enorama Pharma att bolagets amerikanska dotterbolag avser begära omprövning och överklaga FDA:s Refuse-to-File-beslut avseende NIC-S® PMTA-ansökningar i USA.
- Den **13 februari** beslutar styrelsen i Enorama Pharma att upprätta en kontrollbalansräkning med anledning av FDA:s Refuse-to-File-beslut avseende bolagets PMTA-ansökningar i USA.
- Den **13 februari** senarelägger Enorama Pharma publiceringen av bokslutskommunikén för 2025 till den 11 mars 2026.
- Den **13 februari** inleder dotterbolaget Enorama Pharma Inc. ett rättsligt förfarande mot FDA avseende Refuse-to-File-beslutet för NIC-S® PMTA-ansökningar.
- Den **18 februari** ingår Enorama Pharma ett låneavtal med huvudägaren DS Global Pte Limited om upp till 4 MUSD samt förlänger ett befintligt låneavtal med samma ägare.
- Den **19 februari** kallar Enorama Pharma aktieägarna till extra bolagsstämma den 11 mars 2026 i Malmö.
- Den **3 mars** drar Enorama Pharma tillbaka tidigare kallelse till extra bolagsstämma och utfärdar en ny kallelse till extra bolagsstämma den 20 mars 2026 i Malmö.
- Den **10 mars** senarelägger Enorama Pharma publiceringen av bokslutskommunikén för 2025 till den 18 mars 2026.
- Den **11 mars** meddelar Enorama Pharma att upprättad kontrollbalansräkning utvisar att bolagets egna kapital understiger hälften av det registrerade aktiekapitalet och att styrelsen kommer att kalla till en första kontrollstämma.
- Den **17 mars** kallar Enorama Pharma till extra bolagsstämma tillika första kontrollstämma den 7 april 2026.
- Den **18 mars** publicerar Enorama Pharma bokslutskommunikén för 2025. Rapporten finns tillgänglig på bolagets hemsida.
- Den **20 mars** håller Enorama Pharma en extra bolagsstämma varvid stämman godkänner det låneavtal som bolaget ingått med huvudägaren DS Global Pte Ltd.

Väsentliga händelser efter periodens utgång

- Den **7 april** håller Enorama Pharma extra bolagsstämma, tillika första kontrollstämma där det beslutas att driva verksamheten vidare.
- Den **24 april** publicerar Enorama Pharma årsredovisning och revisionsberättelse för räkenskapsåret 2025.
- Den **13 maj** kallar Enorama Pharma aktieägarna till årsstämma den 16 juni 2026.

Sammanfattning av rapportperioden för koncernen 1 januari - 31 mars 2026

• Nettoomsättningen uppgick till	-109 (449) KSEK
• Rörelseresultatet uppgick till	-10 877 (-16 678) KSEK
• Resultat före skatt uppgick till	-12 645 (-22 511) KSEK
• Resultat per aktie* uppgick till	-0,17 (-0,37) SEK

* Resultat per aktie: periodens resultat dividerat med per 31 mars 2026 antal registrerade aktier 74 588 682.

Data per aktie

	2026-01-01 2026-03-31	2025-01-01 2025-03-31	2025-01-01 2025-12-31
Antal aktier före full utspädning	74 588 682	60 473 296	74 588 682
Antal aktier efter full utspädning	74 588 682	60 473 296	74 588 682
Resultat per aktie före full utspädning, kr	-0,17	-0,37	-1,01
Resultat per aktie efter full utspädning, kr	-0,17	-0,37	-1,01
Genomsnittligt antal aktier före full utspädning	74 588 682	60 473 296	69 475 060
Genomsnittligt antal aktier efter full utspädning	74 588 682	60 473 296	69 475 060
Antal utestående aktier vid periodens slut	74 588 682	60 473 296	74 588 682

VD har ordet

Första kvartalet 2026 har präglats av diverse legala, regulatoriska såväl som finansiella utmaningar för Enorama. Med anledning av att bolaget den 2 februari 2026 erhöll ett Refuse-to-File-besked (RTF) från FDA avseende tidigare inlämnade PMTA-ansökningar för NIC-S® har kvartalet präglats av utvärdering av möjliga regulatoriska eller legala åtgärder för ytterligare granskning av FDA:s beslut. Detta ledde till att bolagets helägda dotterbolag Enorama Pharma Inc. den 13 februari beslutade om att inleda rättsligt förfarande vid United States District Court for the District of Columbia för att begära rättslig prövning av FDA:s RTF beslut. Oavsett osäkerhet kring den legala- och regulatoriska processen framgent så är vår målsättning att föra ansökningen om PMTA vidare och planerade studier fortlöper enligt plan med fokus på kostnadseffektivitet och kvalitet i alla delar.

Bolaget kunde dock konstatera att FDA:s RTF-besked bidragit till osäkerhet kring framtida försäljningsprognoser, PMTA-processen i sin helhet samt framtida kassaflöden hos Enorama Pharma Inc. vilket ledde till att bolaget per den 31 december 2025 genomfört en nedskrivning av hela investeringen i Enorama Pharma Inc. Som en konsekvens av denna nedskrivning beslutade styrelsen i februari att upprätta en kontrollbalansräkning vilken utvisade att det egna kapitalet i moderbolaget understiger hälften av det registrerade aktiekapitalet. Kallelse till extra bolagstämma, tillika första kontrollstämma, sändes ut den 17 mars. Kontrollstämman, vilken hölls efter rapportperiodens utgång, beslutade att driva verksamheten vidare.

Styrelse och ledning jobbar efter detta beslut aktivt med lösningar och alternativ för att återställa eget kapital samt säkerställa likviditet för framtida verksamhet via en kontinuerlig dialog med våra huvudägare. Vi känner optimism till att de står bakom vår övergripande strategi att etablera NIC-S® som ett framgångsrikt varumärke på i första hand den amerikanska marknaden men även säkerställa selektiva lanseringar av NIC-S® på nya marknader i Europa samt Asien. Arbete pågår där med att i närtid kunna lansera vårt varumärke via både traditionell handel såväl som via online-kanaler. Nya smaker tillsammans med en ny design, mer skraddarsydd för tilltänkta marknader, gör oss hoppfulla om att NIC-S® kan etablera sig väl på den alltmer konkurrensutsatta globala marknaden. Vi vet från våra konsumenter att NIC-S® är uppskattad utifrån smaker, "mjukhet"-under-läppen samt varumärkesdesign och därmed uppfyller de alltmer stringenta kvalitetskrav som ställs på denna kategori av idag.

Med vänliga hälsningar,

Bengt Jönsson, VD



Enorama Pharma i korthet

Enorama Pharma är ett svenskt innovativt läkemedelsbolag med fokus på utveckling och tillverkning av högkvalitativa, konsumentvänliga produkter inom kategorin tobaksfritt vitt snus. Bolaget har inlämnade patentansökningar avseende egenutvecklade formuleringar för detta segment.

Produkterna säljs under det egna varumärket NIC-S® samt som private label under andra varumärken. USA är bolagets strategiskt viktigaste marknad. Som en del av sin Pre-Market Tobacco Product Application (PMTA-ansökan) har Enorama erhållit ett Acceptance Letter från FDA, vilket har möjliggjort försäljning av bolagets produkter under tiden som den FDA-krävda dokumentationen färdigställs. Målet är att erhålla ett permanent marknadsgodkännande – en Marketing Granted Order (MGO).

Enorama Pharma har sitt huvudkontor i Stockholm. Bolaget har även ett helägt dotterbolag i Florida, USA, och är sedan den 10 juni 2016 listat på Nasdaq First North Growth Market.

Affärsmodell, strategi och mål

Enorama Pharmas vision är att hjälpa nikotinanvändare världen över att göra smartare val, och att förbättra upplevelsen av nikotin genom varumärket NIC-S®.

Bolagets strategi är att fokusera uteslutande på tobaksfritt vitt snus, med särskild prioritet på den snabbt växande amerikanska marknaden. Tillväxten ska drivas genom strategiska samarbeten, kommersialisering av varumärket NIC-S® och vidareutveckling av produktportföljen.

Finansiell utveckling

Nettoomsättning

Under det första kvartalet uppgick nettoomsättningen till -109 (449) KSEK. Redovisad nettoomsättning är negativ på grund av gjorda returer i mindre volym under årets första kvartal.

Varukostnad och Lager

Varulagret uppgick per den 31 mars 2026 till 1 870 (6 936) KSEK. Under 2025 gjordes flertalet större nedskrivningar av varulagret. Under det första kvartalet 2026 har inga ytterligare nedskrivningar bedömts nödvändiga. Under första kvartalet 2025 gjordes nedskrivningar om -8 034 KSEK.

PMTA-kostnader

Investeringen i PMTA kostnadsförs löpande och redovisas under rubriken övriga externa kostnader. Ökad investering i PMTA under det första kvartalet 2026 i syfte att erhålla ett permanent godkännande från FDA i USA, har gett ökade redovisade kostnader.

De direkta externa PMTA-kostnaderna uppgick under det första kvartalet 2026 till -6 325 (0) KSEK.

Resultat före skatt

Resultatet före skatt för det första kvartalet 2026 uppgick till -12 645 (-22 511) KSEK.

Resultatet har under det första kvartalet 2026 påverkats negativt av bl a (KSEK):

Nedskrivning lagervärde	0 (-8 034)
Direkta PMTA-kostnader	-6 325 (0)
Av- och nedskrivning anläggningstillgångar	-90 (-144)
Bokförda valutakursförluster	-2 449 (-5 555)

Av ovanstående kostnadsposter är det enbart PMTA-kostnaderna som är kassaflödespåverkande. Övriga kostnader har inte påverkat kassaflödet.

Finansiell ställning, kassaflöde och investeringar

Under det första kvartalet har bolaget ingått ett nytt låneavtal om upp till 4 MUSD från DS Group, varav 2MUSD redan har utbetalats och resterande 2MUSD förutsätter tillfredsställande resultat samt ömsesidig överenskommelse mellan parterna.

Styrelse och ledning verkar aktivt för att säkerställa likviditeten, och finansiera verksamheten till så förmånliga villkor som möjligt, i syfte att gynna aktieägarnas långsiktiga intressen.

Via en kontinuerlig dialog med våra huvudägare känner vi oss optimistiska till att de står bakom vår huvudsakliga strategi med att säkerställa en slutlig market-granted-order för NIC-S® på den amerikanska marknaden. Vi utvärderar alltjämt också olika alternativ för att kunna återställa det egna kapitalet, tillsammans med våra huvudägare.

Likvida medel uppgick till 17 762 (4 648) KSEK per den 31 mars 2026. Totala tillgångar uppgick till 22 949 (35 443) KSEK.

Kassaflödet för koncernen uppgick under det första kvartalet 2026 till 15 264 (-2 695) KSEK.

Investeringar i anläggningstillgångar har under det första kvartalet 2026 uppgått till 0 (0) KSEK.

Av- och nedskrivningar av immateriella anläggningstillgångar

Avskrivningar av immateriella anläggningstillgångar uppgick i det första kvartalet till -90 (-144) KSEK. Efter kvartalets avskrivning uppgår totalt aktiverade utgifter till 169 KSEK, allt hänförligt till Enorama Pharmas verksamhet inom vitt snus.

Finansiell utveckling moderbolaget

Finansiell ställning

Under det första kvartalet beslutade styrelsen att upprätta en kontrollbalansräkning för moderbolaget, där utkomsten kommunicerades den 11 mars 2026, vilken utvisade att det egna kapitalet i moderbolaget understeg hälften av det registrerade aktiekapitalet. Kontrollbalansräkningen per den 31 januari 2026 utvisade att moderbolagets egna kapital uppgick till -25 559 KSEK. Styrelsen kallade den 17 mars till en första kontrollstämma, vilket hölls efter rapportperiodens utgång den 7 april. Bolagsstämman beslutade att driva verksamheten vidare.

Fortsatt utlåning till det amerikanska dotterbolaget om 16,8 MSEK under årets första kvartal för att finansiera PMTA-processen har skrivits ned i sin helhet. Detta på grund av de osäkerhetsfaktorer som fortfarande råder.

Intäkter

Övriga rörelseintäkter uppgick för det första kvartalet till 2 610 (1 609) KSEK. Övriga rörelseintäkter består främst av fakturerad management fee till det helägda amerikanska dotterbolaget samt valutakursvinster.

Övriga externa kostnader

Övriga externa kostnader uppgick för det första kvartalet till -2 830 (-4 052) KSEK. Minskning består företrädesvis av minskade konsultarvoden.

Personalkostnader

Personalkostnader uppgick för det första kvartalet till -1 124 (-2 526) KSEK. Minskning jämfört med samma period föregående år på grund av minskad personalstyrka.

Finansiella poster

Nettot från Ränteintäkter och liknande resultatposter och Räntekostnader och liknande resultatposter uppgick för det första kvartalet till -1 681 (-5 075) KSEK. Det negativa nettot under det första kvartalet 2026 utgörs till största delen av räntekostnader och valutakursförluster på lån från ägare.

Principer för delårsrapportens upprättande

Från den 1 april 2021 är Enorama Pharma en koncern, då Enorama Pharma Inc bildades och registrerades i USA. Koncernredovisning upprättas därmed från 2021-04-01. Bolaget upprättar sin redovisning i enlighet med Årsredovisningslagen och Bokföringsnämndens allmänna råd BFNAR 2012:1 (K3).

Granskning av revisor

Delårsrapporten har inte varit föremål för granskning av Bolagets revisor


Kommande finansiella rapporter

Delårsrapport kvartal 2	2026-08-19
Delårsrapport kvartal 3	2026-11-18
Bokslutskommuniké 2026	2027-02-17

Kontaktperson avseende finansiell information:
Bengt Jönsson, VD, bengt.jonsson@enorama.se

Resultaträkning

	Not	2026-01-01	2025-01-01	2025-01-01
		2026-03-31	2025-03-31	2025-12-31
(KSEK)				
Rörelsens intäkter				
Nettoomsättning		-109	449	2 739
Förändring varulager		332	-4 280	-9 493
Övriga rörelseintäkter		1 681	7	16
Summa rörelseintäkter		1 905	-3 824	-6 738
Rörelsens kostnader				
Råvaror och förnödenheter		-274	-3 954	-8 289
Övriga externa kostnader		-10 868	-6 177	-37 114
Personalkostnader		-1 124	-2 526	-9 494
Av-/ nedskrivning immateriella och materiella anläggningstillgångar		-90	-144	-469
Övriga rörelsekostnader		-424	-53	-707
Summa rörelsekostnader		-12 781	-12 854	-56 072
Rörelseresultat		-10 877	-16 678	-62 810
Ränteintäkter och liknande resultatposter		1 513	0	316
Räntekostnader och liknande resultatposter		-3 282	-5 833	-12 645
Resultat efter finansiella poster		-12 645	-22 511	-75 139
Resultat före skatt		-12 645	-22 511	-75 139
Skatt på årets resultat		0	0	0
PERIODENS RESULTAT		-12 645	-22 511	-75 139
Hänförligt till Moderföretagets aktieägare		-12 645	-22 511	-75 139




Balansräkning

Not	2026-03-31	2025-03-31	2025-12-31
(KSEK)			
TILLGÅNGAR			
Tecknat ej inbetalt kapital	0	6 647	0
Anläggningstillgångar			
<i>Immateriella anläggningstillgångar</i>			
Balanserade utgifter för utvecklingsarbete	169	507	254
Summa immateriella anläggningstillgångar	169	507	254
<i>Materiella anläggningstillgångar</i>			
Inventarier	6	82	12
Summa materiella anläggningstillgångar	6	82	12
Summa anläggningstillgångar	175	589	265
Omsättningstillgångar			
<i>Varulager mm</i>			
Råvaror och förnödenheter	0	185	0
Varor under transport	0	0	212
Färdiga varor och handelsvaror	1 870	6 751	1 538
Summa varulager mm	1 870	6 936	1 750
<i>Kortfristiga fordringar</i>			
Kundfordringar	1 064	1 063	1 721
Övriga fordringar	486	13 658	575
Förutbetalda kostnader och upplupna intäkter	1 593	1 902	915
Summa kortfristiga fordringar	3 143	16 623	3 210
Kassa och bank	17 762	4 648	3 037
Summa omsättningstillgångar	22 774	28 207	7 997
SUMMA TILLGÅNGAR	22 949	35 443	8 262

Balansräkning

	Not	2026-03-31	2025-03-31	2025-12-31
(KSEK)				
EGET KAPITAL OCH SKULDER				
Eget kapital				
Aktiekapital		11 655	10 490	11 655
Övrigt tillskjutet kapital		270 146	255 687	270 146
Annat eget kapital inkl årets resultat		-318 436	-256 888	-305 252
SUMMA EGET KAPITAL		-36 635	9 289	-23 451
Långfristiga skulder				
Skulder till närstående bolag		24 212	0	0
Summa långfristiga skulder		24 212	0	0
Kortfristiga skulder				
Leverantörsskulder		5 684	3 941	6 501
Skulder till närstående bolag		25 867	15 622	21 211
Övriga skulder		571	464	634
Upplupna kostnader och förutbetalda intäkter		3 250	6 127	3 367
Summa kortfristiga skulder		35 372	26 154	31 713
SUMMA EGET KAPITAL OCH SKULDER		22 949	35 443	8 262




Kassaflödesanalys

	2026-01-01 2026-03-31	2025-01-01 2025-03-31	2025-01-01 2025-12-31
(KSEK)			
Den löpande verksamheten			
Rörelseresultat	-10 877	-16 678	-62 810
Ej kassaflödespåverkande poster			
Avskrivningar	90	144	469
Nedskrivning varulager	0	0	15 642
Erhållen ränta och valutaintäkter	739	0	21
Erlagd ränta och valutaförluster	-154	-5 833	-11 419
Kassaflöde från den löpande verksamheten före förändring av rörelsekapital	-10 201	-22 367	-58 097
Förändringar i rörelsekapital			
Lagerförändring (ökning - / minskning +)	-120	4 339	-6 117
Rörelsefordringar (ökning - / minskning +)	67	-14 823	-1 410
Rörelseskulder (ökning + / minskning -)	-1 833	6 768	6 363
Kassaflöde från den löpande verksamheten	-12 087	-26 083	-59 261
Investeringsverksamheten			
Aktivering av utvecklingutgifter	0	0	0
Förvärv av immateriella anläggningstillgångar	0	0	0
Förvärv av materiella anläggningstillgångar	0	0	0
Förvärv av finansiella anläggningstillgångar	0	0	0
Kassaflöde från investeringsverksamhet	0	0	0
Finansieringsverksamhet			
Nyemission	0	12 682	31 174
Kostnader nyemission	0	-590	-612
Upptagna lån	27 351	15 622	20 129
Amortering av lån	0	-4 326	0
Kassaflöde från finansieringsverksamhet	27 351	23 388	50 691
Periodens kassaflöde	15 264	-2 695	-8 570
Likvida medel vid periodens början	3 037	2 085	2 085
Omräkningsdifferens	-538	5 258	9 522
Likvida medel vid periodens slut	17 762	4 648	3 037

Förändring av eget kapital


	Aktiekapital	Övrigt tillskjutet kapital	Annat eget kapital inkl. årets resultat	Totalt
(KSEK)				
Ingående balans 1 januari 2025	9 449	237 989	-239 635	7 803
Nyemission				0
Emissionskostnader		-590		-590
Pågående nyemission	1 041	18 288		19 329
Omräkningsdifferens			5 258	5 258
Periodens resultat			-22 511	-22 511
Eget kapital 31 mars 2025	10 490	255 687	-256 888	9 289
Ingående balans 1 april 2025	10 490	255 687	-256 888	9 289
Nyemission	1 165	14 481		15 646
Emissionskostnader		-22		-22
Pågående nyemission				0
Omräkningsdifferens			4 264	4 264
Periodens resultat			-52 628	-52 628
Eget kapital 31 december 2025	11 655	270 146	-305 252	-23 451
Ingående balans 1 januari 2026	11 655	270 146	-305 252	-23 451
Nyemission				0
Emissionskostnader				0
Pågående nyemission				0
Omräkningsdifferens			-538	-538
Periodens resultat			-12 645	-12 645
Eget kapital 31 mars 2026	11 655	270 146	-318 435	-36 635

Erhållna villkorade aktieägartillskott uppgår totalt till 15 000 KSEK (15 000 KSEK)



Resultaträkning

Not	2026-01-01	2025-01-01	2025-01-01
	2026-03-31	2025-03-31	2025-12-31
(KSEK)			
Rörelsens intäkter			
Nettoomsättning	0	0	449
Övriga rörelseintäkter	2 610	1 609	6 813
Summa rörelseintäkter	2 610	1 609	7 261
Rörelsens kostnader			
Övriga externa kostnader	-2 830	-4 052	-14 372
Personalkostnader	-1 124	-2 526	-9 494
Av-/ nedskrivning immateriella och materiella anläggningstillgångar	-90	-144	-468
Övriga rörelsekostnader	-424	-53	-707
Summa rörelsekostnader	-4 469	-6 775	-25 041
Rörelseresultat	-1 859	-5 166	-17 779
Resultat från andelar i koncernföretag	-16 835	0	-88 034
Ränteintäkter och liknande resultatposter	1 605	710	3 716
Räntekostnader och liknande resultatposter	-3 286	-5 785	-12 704
Resultat efter finansiella poster	-20 374	-10 241	-114 802
Resultat före skatt	-20 374	-10 241	-114 802
Skatt på årets resultat	0	0	0
PERIODENS RESULTAT	-20 374	-10 241	-114 802



Balansräkning

	Not	2026-03-31	2025-03-31	2025-12-31
(KSEK)				
TILLGÅNGAR				
Tecknat ej inbetalt kapital		0	6 647	0
Anläggningstillgångar				
<i>Immateriella anläggningstillgångar</i>				
Balanserade utgifter för utvecklingsarbete		169	507	254
Summa immateriella anläggningstillgångar		169	507	254
<i>Materiella anläggningstillgångar</i>				
Inventarier		6	82	12
Summa materiella anläggningstillgångar		6	82	12
Finansiella anläggningstillgångar				
Andelar i koncernföretag		0	43	0
Andra långfristiga fordringar koncernföretag		0	61 623	0
Summa finansiella anläggningstillgångar		0	61 666	0
Summa anläggningstillgångar		175	62 255	265
Omsättningstillgångar				
<i>Varulager mm</i>				
Råvaror och förnödenheter		0	185	0
Summa varulager mm		0	185	0
<i>Kortfristiga fordringar</i>				
Kundfordringar		0	0	561
Övriga fordringar		486	13 658	575
Förutbetalda kostnader och upplupna intäkter		899	999	653
Summa kortfristiga fordringar		1 385	14 657	1 788
Kassa och bank		11 297	4 357	2 701
Summa omsättningstillgångar		12 681	19 199	4 490
SUMMA TILLGÅNGAR		12 856	88 101	4 755

Balansräkning

Not	2026-03-31	2025-03-31	2025-12-31
(KSEK)			
EGET KAPITAL OCH SKULDER			
Eget kapital			
<i>Bundet eget kapital</i>			
Aktiekapital	11 655	10 490	11 655
Fond för utvecklingsutgifter	169	507	254
Summa bundet eget kapital	11 824	10 997	11 909
<i>Fritt eget kapital</i>			
Överkursfond	32 157	17 698	32 157
Balanserat resultat	-65 223	49 242	49 495
Årets resultat	-20 374	-10 241	-114 802
Summa fritt eget kapital	-53 440	56 699	-33 150
SUMMA EGET KAPITAL	-41 616	67 696	-21 241
<i>Långfristiga skulder</i>			
Skulder till närstående bolag	24 212	0	0
Summa långfristiga skulder	24 212	0	0
<i>Kortfristiga skulder</i>			
Leverantörsskulder	572	2 677	920
Skulder till närstående bolag	25 867	15 622	21 211
Övriga skulder	571	463	634
Upplupna kostnader och förutbetalda intäkter	3 250	1 643	3 232
Summa kortfristiga skulder	30 261	20 405	25 997
SUMMA EGET KAPITAL OCH SKULDER	12 856	88 101	4 755


Kassaflödesanalys

	2026-01-01 2026-03-31	2025-01-01 2025-03-31	2025-01-01 2025-12-31
(KSEK)			
Den löpande verksamheten			
Rörelseresultat	-1 859	-5 166	-17 779
Ej kassaflödespåverkande poster			
Avskrivningar	90	144	469
Nedskrivning varulager	0	0	0
Erhållen ränta och valutaintäkter	0	710	21
Erlagd ränta och valutaförluster	0	-5 785	-4
Kassaflöde från den löpande verksamheten före förändring av rörelsekapital	-1 769	-10 097	-17 294
Förändringar i rörelsekapital			
Lagerförändring (ökning - / minskning +)	0	59	244
Rörelsefordringar (ökning - / minskning +)	404	-13 226	-357
Rörelseskulder (ökning + / minskning -)	-1 229	1 252	879
Kassaflöde från den löpande verksamheten	-2 594	-22 012	-16 529
Investeringsverksamheten			
Aktivering av utvecklingutgifter	0	0	0
Förvärv av immateriella anläggningstillgångar	0	0	0
Förvärv av materiella anläggningstillgångar	0	0	0
Lämnade lån dotterföretag	-16 162	2 326	-32 116
Kassaflöde från investeringsverksamhet	-16 162	2 326	-32 116
Finansieringsverksamhet			
Nyemission	0	12 682	31 174
Kostnader nyemission	0	-590	-612
Upptagna lån	27 351	15 622	20 129
Lämnade lån dotterföretag	0	0	0
Amortering av lån	0	-4 326	0
Kassaflöde från finansieringsverksamhet	27 351	23 388	50 691
Periodens kassaflöde	8 595	3 702	2 046
Likvida medel vid periodens början	2 701	655	655
Likvida medel vid periodens slut	11 297	4 357	2 701

Förändring av eget kapital

	Aktiekapital	Fond för utvecklingsutgifter	Fria reserver	Periodens resultat	Totalt
(KSEK)					
Ingående balans 1 januari 2025	9 449	592	76 465	-27 308	59 198
Omföring föregående års resultat			-27 308	27 308	0
Nyemission					0
Pågående nyemission	1 041		18 288		19 329
Emissionskostnader			-590		-590
Omföring Fond för utvecklingsutgifter		-85	85		0
Periodens resultat				-10 241	-10 241
Eget kapital 31 mars 2025	10 490	507	66 940	-10 241	67 696
Ingående balans 1 april 2025	10 490	507	66 940	-10 241	67 696
Omföring föregående års resultat					0
Nyemission	1 165		14 481		15 646
Pågående nyemission					0
Emissionskostnader			-22		-22
Omföring Fond för utvecklingsutgifter		-253	253		0
Periodens resultat				-104 561	-104 561
Eget kapital 31 december 2025	11 655	254	81 652	-114 802	-21 241
Ingående balans 1 januari 2026	11 655	254	81 652	-114 802	-21 241
Omföring föregående års resultat			-114 802	114 802	0
Nyemission					0
Pågående nyemission					0
Emissionskostnader					0
Omföring Fond för utvecklingsutgifter		-85	85		0
Periodens resultat				-20 374	-20 374
Eget kapital 31 mars 2026	11 655	169	-33 065	-20 374	-41 616

Erhållna villkorade aktieägartillskott uppgår totalt till 15 000 KSEK (15 000 KSEK)



Not 1 - Skatter

Uppskjuten skattefordran har värderats till noll då det i nuläget inte kan bedömas när det skattemässiga underskottsavdraget kan komma att utnyttjas.

Not 2 - Transaktioner med närstående

	2026-01-01 2026-03-31	2025-01-01 2025-03-31	2025-01-01 2025-12-31
Roccia AB	0	37	37
Ägs av Sponda AB, som ägs av tidigare styrelseledamoten Mats Rönngård.			
DS Group Singapore	798	191	1 045
Tillförordnad VD Bengt Jönsson är före detta VD i bolaget. Upplupen ränta lån och bryggglån.			
RD Global General Trading L.L.C	0	24	51
Styrelseledamoten Tanu Tandan är representant för bolaget. Upplupen ränta bryggglån.			
Habit Factory Norden AB	38	14	266
Bolag inom Habit Factory-koncernen äger aktier i Enorama Pharma AB. Gäller upplupen ränta bryggglån samt inköp av tjänster.			
Habit Factory Norden AB	170	0	449
Bolag inom Habit Factory-koncernen äger aktier i Enorama Pharma AB. Gäller intäkt från vidarefakturerad delad kostnad			
Habit Factory in Sweden AB	154	0	4 236
Bolag inom Habit Factory-koncernen äger aktier i Enorama Pharma AB. Gäller produktion och konsultarvoden till Enorama Pharma Inc.			
Selissa AB	88	80	726
Projektersättning för arbete utfört av styrelseledamot Tanu Tandan.			

Samtliga transaktioner har skett på marknadsmässiga villkor.

Styrelsens försäkran

Styrelsen försäkrar att denna delårsrapport ger en rättvisande översikt av bolagets verksamhet, ställning och resultat, samt beskriver väsentliga risker och osäkerhetsfaktorer som bolaget står inför.

Stockholm, 20 maj 2026

BENGT JÖNSSON

VD

ARA ABRAHAMIAN

STYRELSEORDFÖRANDE

FREDRIK OLSSON

STYRELSELEDAMOT

TANU TANDAN

STYRELSELEDAMOT

MIKAEL ÅBOM

STYRELSELEDAMOT

YK AGRAWAL

STYRELSELEDAMOT

RICHARD SVENSSON

STYRELSELEDAMOT

RAJESH KUMAR

STYRELSELEDAMOT

För ytterligare information

Bengt Jönsson, VD

E-post: bengt.jonsson@enorama.se

Hemsida: www.enorama.se

Adress: Strandvägen 7A, 114 51 Stockholm

ENORAMA PHARMA AB
Strandvägen 7A | SE-114 51 Stockholm | Sweden
Email: info@enorama.se
www.enorama.se

Meet us at First North Nasdaq