

# Arbetsmarknadsläget i Dalarna

Kvartal 4 2025

Arbetsförmedlingen  
Författare: Analysavdelningen  
Datum: 2026-02-04  
Diarienummer: Af-2026/0006 1969

**Innehåll**

|          |                                 |          |
|----------|---------------------------------|----------|
| <b>1</b> | <b>Inledning</b> .....          | <b>4</b> |
| <b>2</b> | <b>Dalarnas län</b> .....       | <b>5</b> |
| 2.1      | Relativ arbetslöshet .....      | 5        |
| 2.2      | Långtidsarbetslöshet.....       | 7        |
| 2.3      | Kortutbildade.....              | 9        |
| 2.4      | Ungdomar .....                  | 10       |
| 2.5      | Inrikes och utrikes födda ..... | 11       |
| 2.6      | Nyanmälda lediga platser .....  | 13       |

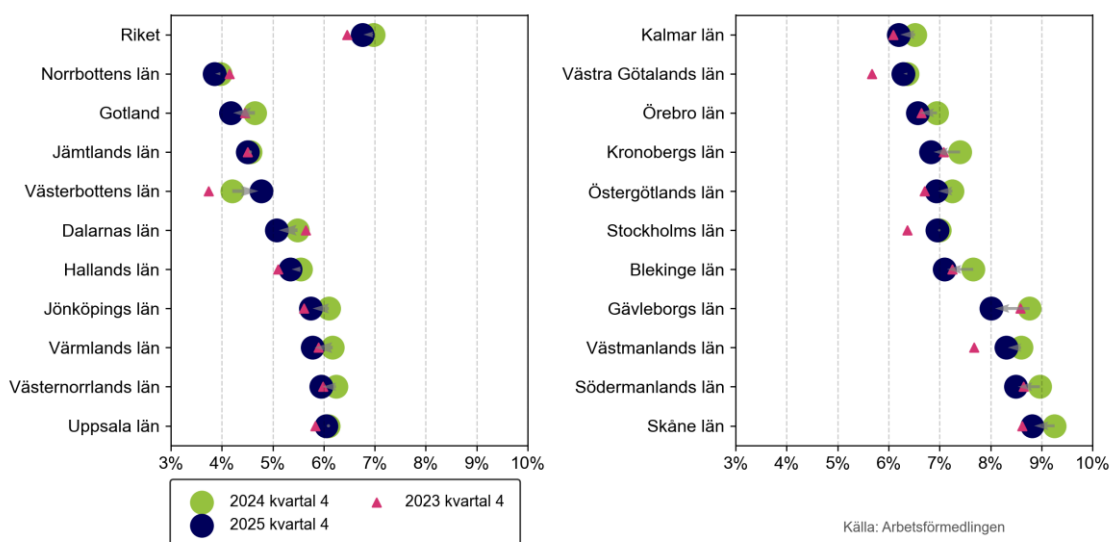
## 1 Inledning

Under det senaste året har den pågående lågkonjunkturen fortsatt att sätta spår på svensk arbetsmarknad. För årets sista kvartal kan dock en ljusning skyntas. Antalet inskrivna arbetslösa<sup>1</sup> minskade från i genomsnitt 368 000 under det fjärde kvartalet 2024 till 357 000 under samma kvartal 2025. Den relativa arbetslöshetsnivån<sup>2</sup> har också minskat under perioden, från 7,0 procent till 6,8 procent.

En bred nedgång kan ses i hela landet, där samtliga län utom Västerbotten har haft en minskning av den relativa arbetslösheten. Arbetsmarknaden i Västerbotten och framförallt i Skellefteå är fortsatt påverkad av omfattande varsel, uppsägningar och konkurs inom batteritillverkningen. Det har lett till att den relativa arbetslöshetsnivån har ökat med 0,6 procentenheter. Däremot är arbetslöshetsnivån fortsatt på en nivå som är lägre än riksgenomsnittet. Den största nedgången skedde i Gävleborgs län, följt av Kronoberg och Blekinge län.

Under det fjärde kvartalet 2025 var den relativa arbetslöshetsnivån högst i Skåne, följt av Södermanlands, Västmanlands och Gävleborgs län. De lägsta nivåerna hade Norrbottens, Gotlands, Jämtlands och Västerbottens län. Arbetsmarknaden varierar även inom länen, vilket går att läsa mer om i respektive läns kapitel i den här automatiserade rapporten.

**Figur 1.1 Utveckling av arbetslösheten som andel av arbetskraften**



<sup>1</sup> Antalet inskrivna arbetslösa avser åldrarna 16–65 år.

<sup>2</sup> Antalet inskrivna arbetslösa som andel av den registerbaserade arbetskraften.

## 2 Dalarnas län

Mellan det fjärde kvartalet 2024 och samma kvartal 2025 sjönk antalet inskrivna arbetslösa<sup>3</sup> i Dalarnas län. Under det fjärde kvartalet 2025 var i genomsnitt 6 800 personer inskrivna som arbetslösa, vilket innebär en minskning med 600 personer, eller 8 procent, jämfört med ett år tidigare. I riket minskade antalet inskrivna arbetslösa under perioden med 3 procent. Även jämfört med samma kvartal för två år sedan så har antalet inskrivna arbetslösa minskat i länet. Antalet har sedan dess sjunkit med 11 procent. Under det fjärde kvartalet 2025 var det 1 800 av de arbetslösa som fick ett arbete, samtidigt som 2 000 personer skrev in sig som arbetssökande i Dalarnas län.

Industrin sysselsätter en högre andel i Dalarnas län jämfört med i riket totalt sett, enligt statistik från Statistiska centralbyrån (SCB, BAS)<sup>4</sup>. I Dalarnas län arbetar 16 procent av den sysselsatta befolkningen inom branschen vilket kan jämföras med 12 procent i riket. Även den offentliga tjänstesektorn står för en högre andel av sysselsättningen, medan den privata tjänstesektorn står för en lägre andel av sysselsättningen än i riket som helhet. Den offentliga tjänstesektorn sysselsätter 38 procent av de som arbetar i Dalarnas län, medan samma siffra för riket är 34 procent. 35 procent arbetar i den privata tjänstesektorn, vilket kan jämföras med 45 procent av de sysselsatta i hela riket. Den kommun i länet med störst andel som arbetar inom privat tjänstesektor är Leksand, där det är 49 procent som är sysselsatta i branschen. Lägst andel sysselsatta inom privata tjänstesektorn (22 procent) har Säter. I Säter arbetar 51 procent i offentlig tjänstesektor, medan motsvarande siffra i Ludvika är 27 procent, vilket är mest respektive minst av kommunerna i länet. I Ludvika sysselsätter industrin en större andel än i någon av de andra kommunerna i länet, där 40 procent arbetar inom branschen. Den minsta andelen (7 procent) har Orsa.

I Dalarnas län är det en större andel som är sysselsatta än i riket som genomsnitt. Sysselsättningsgraden<sup>5</sup> var under det tredje kvartalet 2025 80,0 procent, medan den i riket var 77,6 procent. Gagnef var den kommun som hade högst sysselsättningsgrad i länet, 83,5 procent. I Malung-Sälen var sysselsättningsgraden 82,5 procent, vilket var näst högst i länet. I Borlänge och Avesta kommun var sysselsättningsgraden lägst, 76,9 respektive 77,3 procent.

### 2.1 Relativ arbetslöshet

Arbetslösheten är lägre än riksgenomsnittet i Dalarnas län. Under det fjärde kvartalet 2025 var den relativa arbetslöshetsnivån (antalet inskrivna arbetslösa som andel av den registerbaserade arbetskraften) 5,1 procent i Dalarnas län. Det kan jämföras med 6,8 procent i riket som helhet. Arbetslösheten var högre för män än kvinnor i Dalarnas län under det fjärde kvartalet 2025. För män var arbetslöshetsnivån 5,3 procent och bland kvinnorna var nivån 4,8 procent.

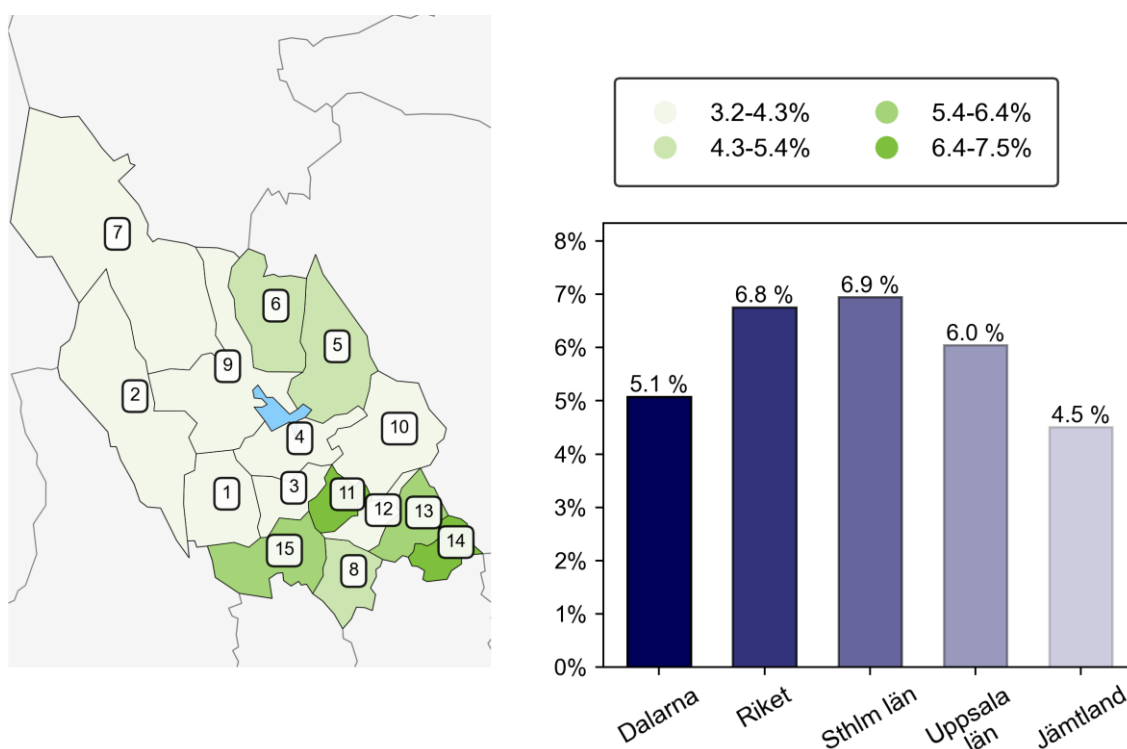
<sup>3</sup> Antalet arbetslösa avser åldrarna 16–65 år om inget annat anges.

<sup>4</sup> Statistiken över antalet sysselsatta per bransch avser dagbefolkning, 15-74 år, kvartal 3 2025 (preliminär statistik).

<sup>5</sup> Avser sysselsättningsgraden i åldrarna 16–65 år enligt BAS kvartal 3 2025 (preliminär statistik).

Arbetslöshetsnivån varierar inom Dalarnas län, men merparten av kommunerna har en lägre arbetslöshetsnivå än riksgenomsnittet. Mora hade den lägsta arbetslöshetsnivån i länet under det fjärde kvartalet 2025, 3,2 procent. Näst lägst var arbetslöshetsnivån i Malung-Sälen, 3,4 procent, och Gagnef, 3,6 procent. I den andra änden av skalan med länets högsta arbetslöshet var Avesta. Där var den relativa arbetslöshetsnivån 7,5 procent under det fjärde kvartalet 2025. Även Borlänge och Ludvika tillhörde de kommuner i länet där arbetslösheten var högre, 7,3 respektive 6,1 procent.

**Figur 2.1 Arbetslösa som andel av den registerbaserade arbetskraften, Dalarnas län, kvartal 4 2025**



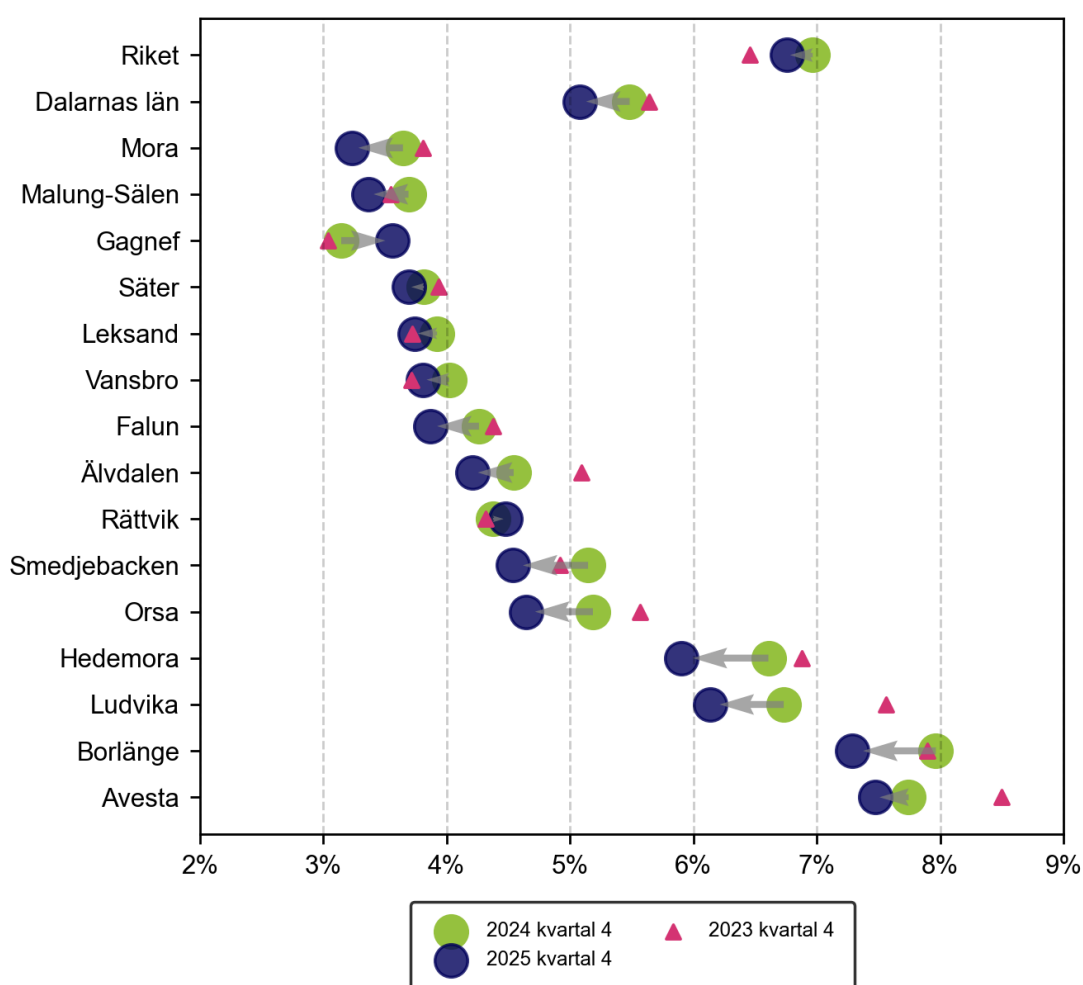
**Tabell 2.1 Arbetslösa som andel av den registerbaserade arbetskraften, Dalarnas län**

| Nr | Kommun   | %   | Nr | Kommun       | %   | Nr | Kommun  | %   |
|----|----------|-----|----|--------------|-----|----|---------|-----|
| 1  | Vansbro  | 3,8 | 2  | Malung-Sälen | 3,4 | 3  | Gagnef  | 3,6 |
| 4  | Leksand  | 3,7 | 5  | Rättvik      | 4,5 | 6  | Orsa    | 4,6 |
| 7  | Älvdalen | 4,2 | 8  | Smedjebacken | 4,5 | 9  | Mora    | 3,2 |
| 10 | Falun    | 3,9 | 11 | Borlänge     | 7,3 | 12 | Säter   | 3,7 |
| 13 | Hedemora | 5,9 | 14 | Avesta       | 7,5 | 15 | Ludvika | 6,1 |

Den relativa arbetslöshetsnivån har minskat med 0,4 procentenheter i Dalarnas län mellan det fjärde kvartalet 2024 och samma period 2025. Dalarnas län följer därmed samma mönster som riket i stort, där arbetslöshetsnivån också sjunkit under

perioden. Arbetslösheten har sjunkit i de flesta kommunerna i Dalarnas län under det senaste året. Allra störst minskning har Borlänge haft. Där har arbetslöshetsnivån sjunkit med 0,7 procentenheter mellan det fjärde kvartalet 2024 och samma period 2025. Den näst största minskningen har Hedemora haft, där arbetslösheten sjunkit med 0,7 procentenheter under perioden. Arbetslösheten har dock ökat med 0,5 i Gagnef, den största ökningen av alla kommuner i Dalarnas län. Utvecklingen av relativ arbetslöshet i Dalarnas län under det senaste året visas i figuren nedan. Den rosa triangeln visar utvecklingen sedan det fjärde kvartalet 2023.

**Figur 2.2 Utvecklingen av arbetslösheten som andel av den registerbaserade arbetskraften, Dalarnas län**



Källa: Arbetsförmedlingen

## 2.2 Långtidsarbetslöshet

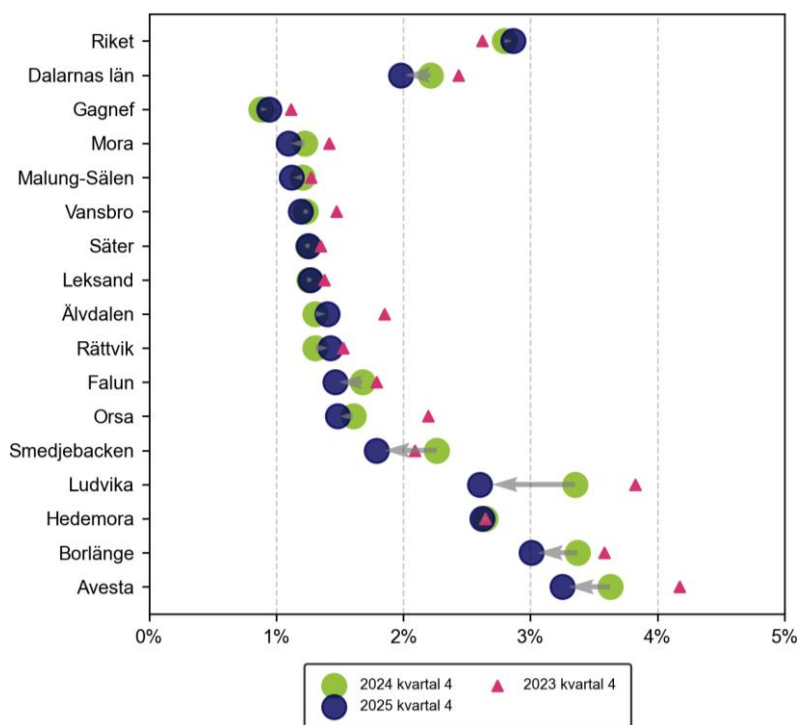
Långtidsarbetslöshet är en av de största utmaningarna på svensk arbetsmarknad, eftersom en längre tid i arbetslöshet i sig är en försvarande faktor för att få ett arbete. I Dalarnas län har dock antalet långtidsarbetslösa minskat under det senaste året.

Under det fjärde kvartalet 2025 hade 2 700 arbetslösa i länet varit utan arbete i 12 månader eller mer, en minskning med 300 personer, eller 11 procent, jämfört med samma period 2024. Därmed skiljer sig Dalarnas län från riket totalt sett. På riksnivå har långtidsarbetslösheten i stället ökat under perioden.

En lägre andel av de inskrivna arbetslösa är långtidsarbetslösa i Dalarnas län jämfört med övriga riket. 39 procent av alla inskrivna arbetslösa i Dalarnas län hade varit utan arbete i 12 månader eller mer under det fjärde kvartalet 2025, jämfört med 42 procent på riksnivå. Den kommun i länet där långtidsarbetslösa utgör den lägsta andelen av de inskrivna arbetslösa är Gagnef, där endast 26 procent av de inskrivna arbetslösa räknas som långtidsarbetslösa. Även i Vansbro är andelen låg, 31 procent. Hedemora har i stället den högsta andelen långtidsarbetslösa. Där har hela 44 procent av de inskrivna arbetslösa varit utan arbete i 12 månader eller mer. Räknat som andel av den registerbaserade arbetskraften var 2,0 procent i Dalarnas län långtidsarbetslösa under det fjärde kvartalet 2025. Det är en lägre andel än i riket som helhet där motsvarande siffra var 2,9 procent.

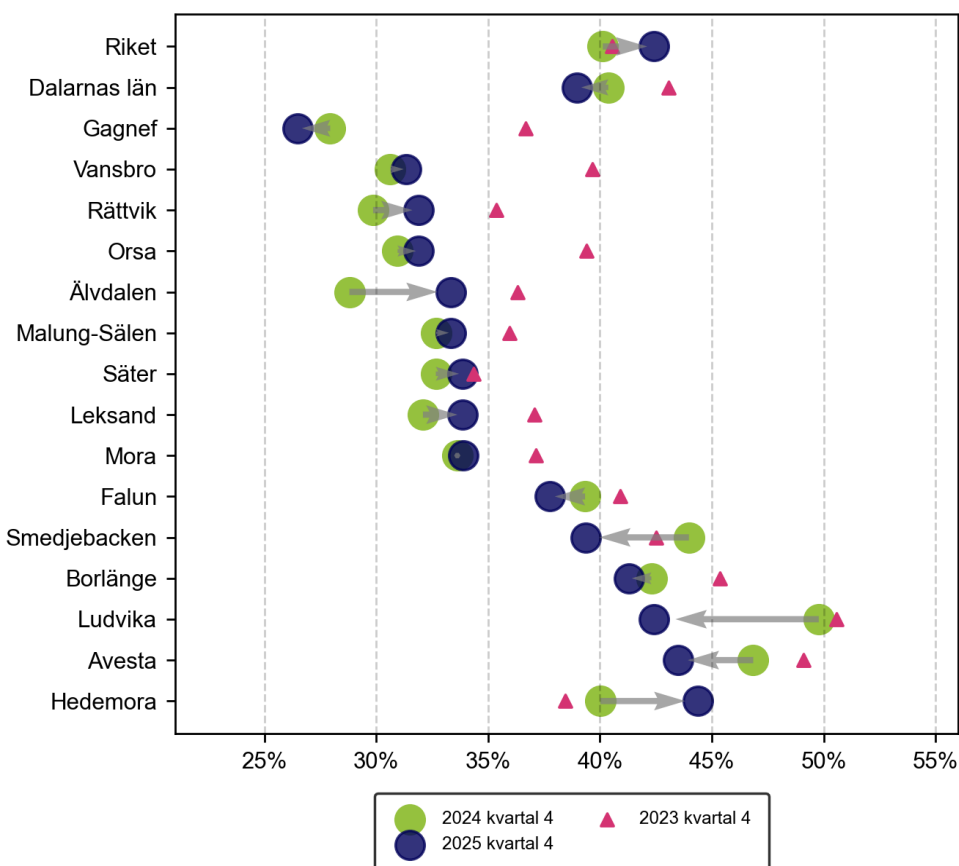
Antalet personer som varit utan arbete i 24 månader eller mer har minskat i Dalarnas län under det senaste året. Under det fjärde kvartalet 2025 hade 1 500 av de arbetslösa i länet varit utan arbete i 24 månader eller mer, en minskning från 1 700 personer under samma period 2024.

**Figur 2.3 Utvecklingen av långtidsarbetslösheten som andel av den registerbaserade arbetskraften, Dalarnas län**



Källa: Arbetsförmedlingen

**Figur 2.4 Utvecklingen av långtidsarbetslösheten som andel av totalt antal inskrivna arbetslösa, Dalarnas län**



Källa: Arbetsförmedlingen

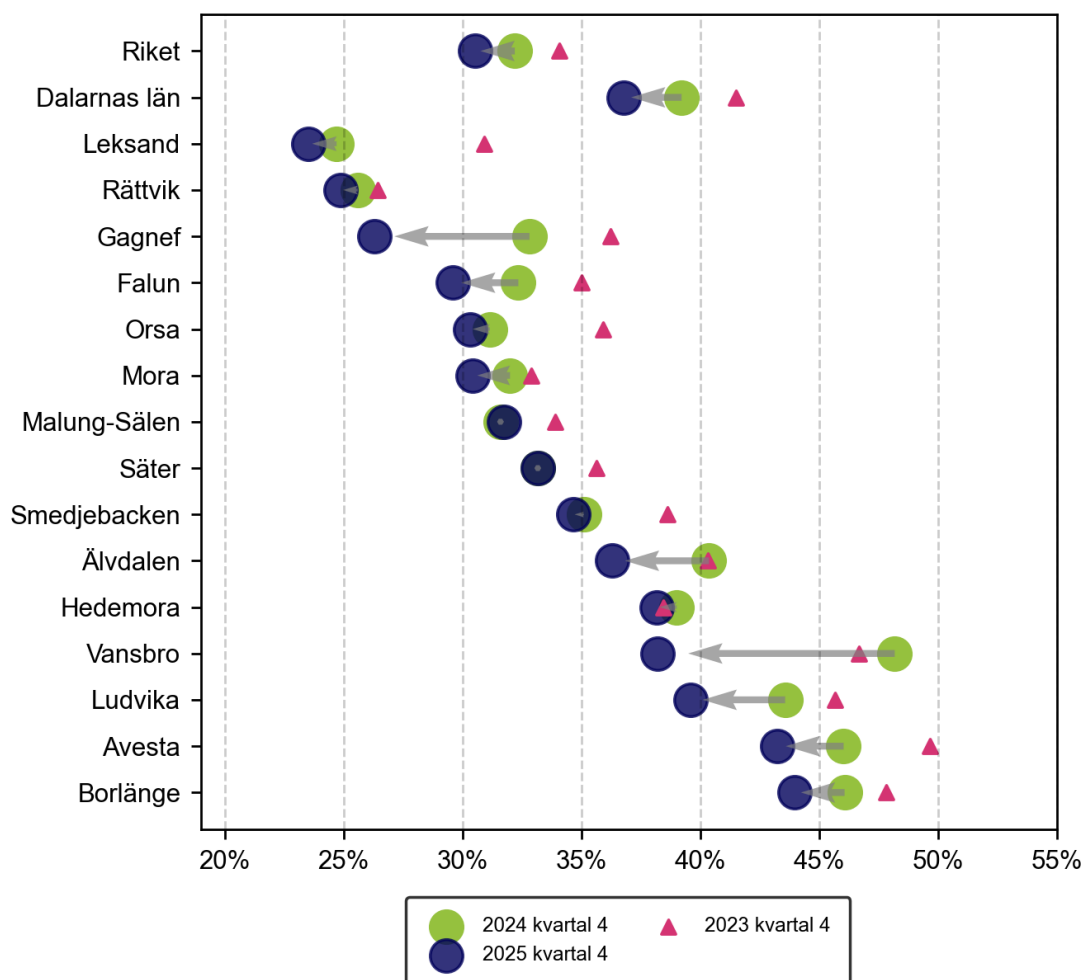
### 2.3 Kortutbildade

En fullföljd gymnasial utbildning utgör en vattendelare på svensk arbetsmarknad och spelar avgörande roll för möjligheten till en varaktig etablering. Arbetsmarknaden är begränsad för personer som saknar gymnasieutbildning och arbetslösheten är betydligt högre. Under det senaste året har antalet kortutbildade inskrivna arbetslösa minskat med 400 personer i Dalarnas län. Under det fjärde kvartalet 2025 saknade 2 500 av de inskrivna arbetslösa en fullständig gymnasieutbildning eller motsvarande. I riket som helhet minskade antalet inskrivna arbetslösa kortutbildade från 118 000 till 109 000 personer under samma period.

En högre andel av de inskrivna arbetslösa saknar en gymnasieutbildning i Dalarnas län än i riket totalt sett. Under det fjärde kvartalet 2025 saknade 37 procent av de inskrivna arbetslösa i Dalarnas län en gymnasieutbildning, jämfört med 31 procent i riket som helhet. På kommunnivå var Borlänge den kommun i länet med den allra högsta andelen inskrivna arbetslösa som saknar gymnasieutbildning, 44 procent. Lägst andel kortutbildade hade Leksand, där 24 procent av de inskrivna arbetslösa saknade en gymnasieutbildning under perioden. Arbetslöshetsnivån var 16 procent

bland kortutbildade i Dalarnas län under det fjärde kvartalet 2025. I riket som helhet var motsvarande siffra 20 procent. Detta kan jämföras med den relativa arbetslöshetsnivån för befolkningen i stort som var 5,1 procent i Dalarnas län och 6,8 procent i riket under samma period.

**Figur 2.5 Utvecklingen av andel kortutbildade bland de inskrivna arbetslösa, Dalarnas län**



Källa: Arbetsförmedlingen

## 2.4 Ungdomar

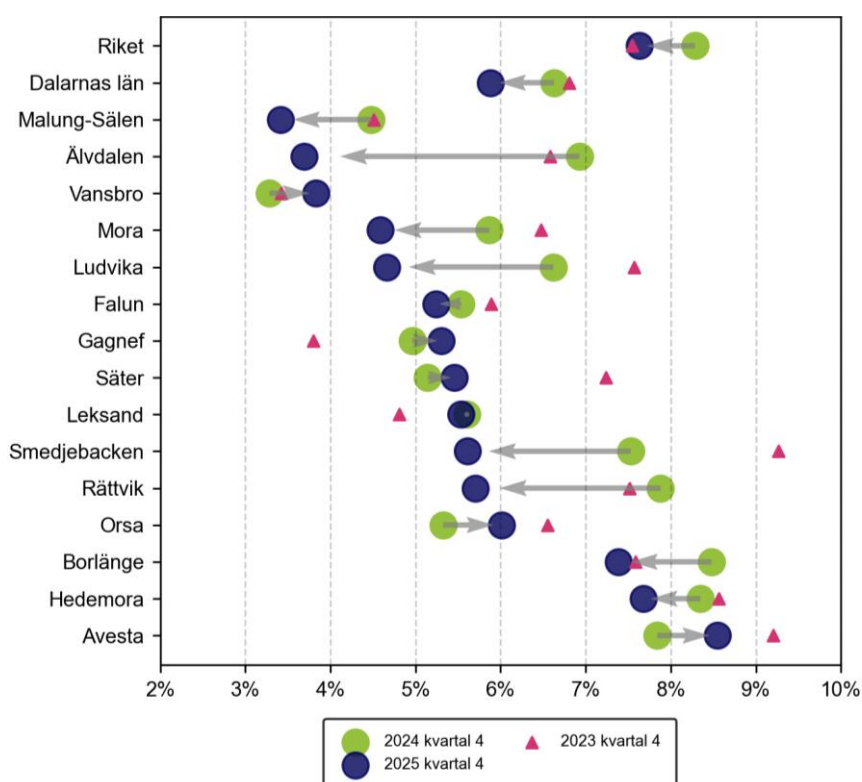
Arbetslösheten är generellt sett högre bland ungdomar än bland befolkningen i stort, och ungdomar tenderar också att påverkas tidigt vid både positiva och negativa konjunkturförändringar. I genomsnitt var 800 ungdomar (18–24 år) inskrivna arbetslösa på Arbetsförmedlingen i Dalarnas län under det fjärde kvartalet 2025. Det är 100 färre ett år tidigare. Ungdomsarbetslöshetsnivån var 5,9 procent i Dalarnas län under det fjärde kvartalet 2025, en lägre siffra än genomsnittet i riket. Arbetslöshetsnivån bland ungdomar i Dalarnas län var den tredje lägsta av alla län,

bara Norrbottens län och Gotland hade lägre nivåer. På riksnivå var motsvarande siffra 7,6 procent. Bland unga män var arbetslösheten 7,0 procent i Dalarnas län under det fjärde kvartalet 2025. Det är en högre nivå än bland unga kvinnor, där motsvarande siffra var 4,6 procent.

Den lägsta ungdomsarbetslösheten i länet har Malung-Sälen, 3,4 procent av arbetskraften i åldrarna 18–24 år var inskrivna som arbetslösa under det fjärde kvartalet 2025. Även Älvdalen och Vansbro tillhörde de kommuner i länet där ungdomsarbetslösheten var som lägst, 3,7 respektive 3,8 procent. Länets högsta ungdomsarbetslöshet hade Avesta, 8,6 procent.

Störst minskning i ungdomsarbetslöshet mellan det fjärde kvartalet 2024 och samma period 2025 har Älvdalen haft. Där sjönk ungdomsarbetslösheten med 3,2 procentenheter. Även Rättvik och Ludvika har haft relativt stora minskningar i ungdomsarbetslöshet under perioden, 2,2 respektive 2,0 procentenheter.

**Figur 2.6 Utvecklingen av ungdomsarbetslösheten som andel av den registerbaserade arbetskraften, Dalarnas län**



Källa: Arbetsförmedlingen

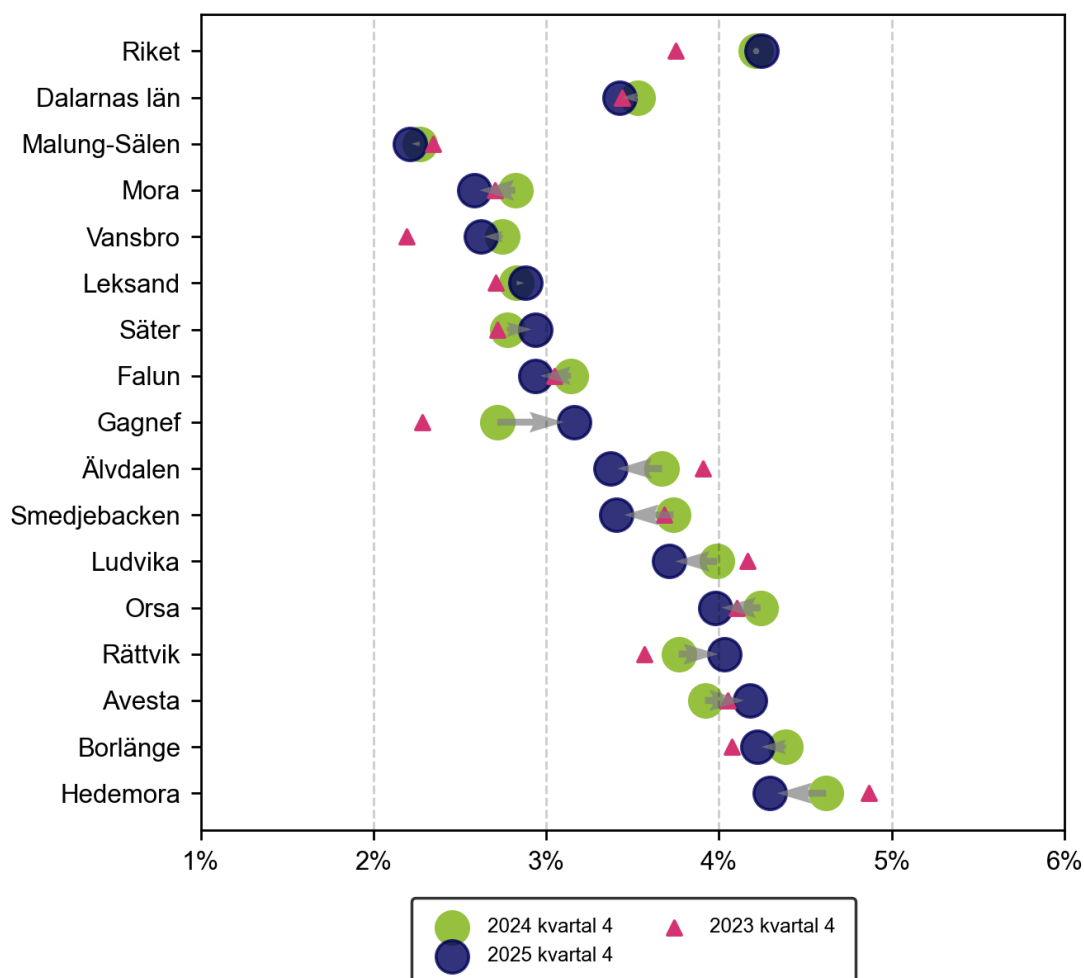
## 2.5 Inrikes och utrikes födda

Arbetslösheten är generellt sett högre bland utrikes än bland inrikes födda. Det finns flera faktorer bakom att det tar tid att etablera sig på arbetsmarknaden i Sverige, och skillnaderna brukar minska i takt med att vistelsetiden i Sverige ökar. 43,1 procent av

de inskrivna arbetslösa i Dalarnas län var utrikes födda under det fjärde kvartalet 2025. Av de totalt 6 800 inskrivna arbetslösa var 3 000 utrikes födda, och av dessa var 2 300 personer födda i ett land utanför Europa. 17,0 procent av befolkningen i åldrarna 16–65 år är utrikes födda, vilket visar att utrikes födda är överrepresenterade bland de inskrivna arbetslösa.

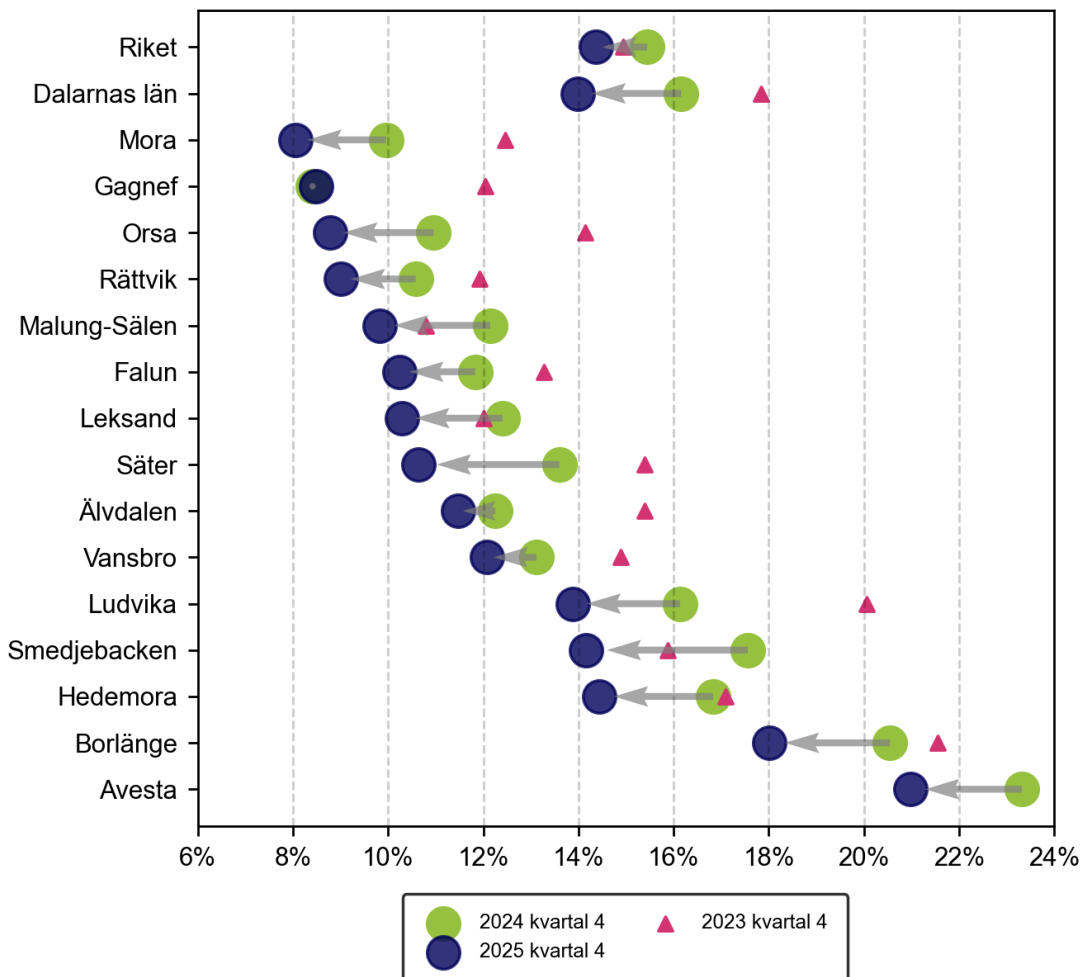
Den relativa arbetslöshetsnivån var 14,0 procent bland utrikes födda i Dalarnas län under det fjärde kvartalet 2025. Det kan jämföras med arbetslöshetsnivån bland inrikes födda som var 3,4 procent under samma period. De lägsta arbetslöshetsnivåerna bland utrikes födda hade Mora och Gagnef, 8,1 respektive 8,5 procent. Länets högsta arbetslöshetsnivåer bland utrikes födda fanns i Avesta och Borlänge, där arbetslöshetsnivåerna var 21,0 respektive 18,0 procent i gruppen.

**Figur 2.7 Utvecklingen av arbetslösheten bland inrikes födda som andel av den registerbaserade arbetskraften, Dalarnas län**



Källa: Arbetsförmedlingen

**Figur 2.8 Utvecklingen av arbetslösheten bland utrikes födda som andel av den registerbaserade arbetskraften, Dalarnas län**



Källa: Arbetsförmedlingen

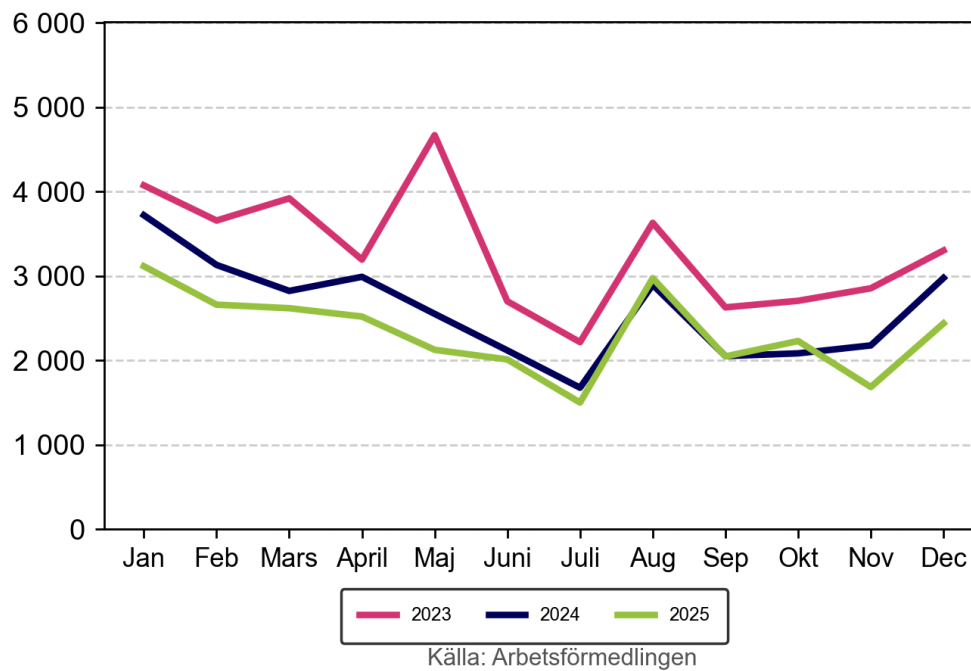
## 2.6 Nyanmälda lediga platser

Antalet nyanmälda platser på Platsbanken har minskat i Dalarnas län under det senaste året. 6 300 platser publicerades under det fjärde kvartalet 2025, 900 färre än under samma period ett år tidigare. Även på riksnivå var antalet platser på platsbanken färre under det fjärde kvartalet 2025 än under samma kvartal 2024. Syftet med platsannonseringen är primärt att underlätta matchningen på arbetsmarknaden. Statistiken bör därför användas med viss försiktighet i tolkningen av den totala efterfrågan på arbetskraft.

Det vanligaste yrket på Platsbanken i Dalarnas län har varit undersköterskor, hemtjänst, hemsjukvård och äldreboende under det fjärde kvartalet 2025. Därefter följer yrkena grundutbildade sjuksköterskor samt skogsarbetare. De vanligaste

yrkena på Platsbanken i hela riket under samma period har varit undersköterskor, hemtjänst, hemsjukvård och äldreboende samt vårdbiträden och grundutbildade sjuksköterskor.

**Figur 2.9 Antal nyanmälda lediga platser de tre senaste åren, Dalarnas län**



**Tabell 3.2 Nyanmälda lediga platser per yrke, Dalarnas län,**

| Yrke  | Nya platser |
|---|-------------|
| 1 Undersköterskor, hemtjänst, hemsjukvård och äldreboende       | 420         |
| 2 Grundutbildade sjuksköterskor                                 | 390         |
| 3 Skogsarbetare   | 340         |
| 4 Städare   | 320         |
| 5 Undersköterskor, vård- och specialavdelning                   | 310         |
| 6 Övriga maskin- och processoperatörer vid stål- och metallverk | 310         |
| 7 Personliga assistenter  | 240         |
| 8 Grundskollärare   | 120         |
| 9 Socialsekreterare   | 110         |
| 10 Restaurang- och köksbiträden m.fl.                           | 110         |