

Arbetsmarknadsläget i Kronobergs län

Kvartal 4 2025

Arbetsförmedlingen
Författare: Analysavdelningen
Datum: 2026-02-04
Diarienummer: Af-2026/0006 1969

Innehåll

1	Inledning	4
2	Kronobergs län	5
2.1	Relativ arbetslöshet	5
2.2	Långtidsarbetslöshet.....	7
2.3	Kortutbildade.....	9
2.4	Ungdomar	10
2.5	Inrikes och utrikes födda	11
2.6	Nyanmälda lediga platser	13

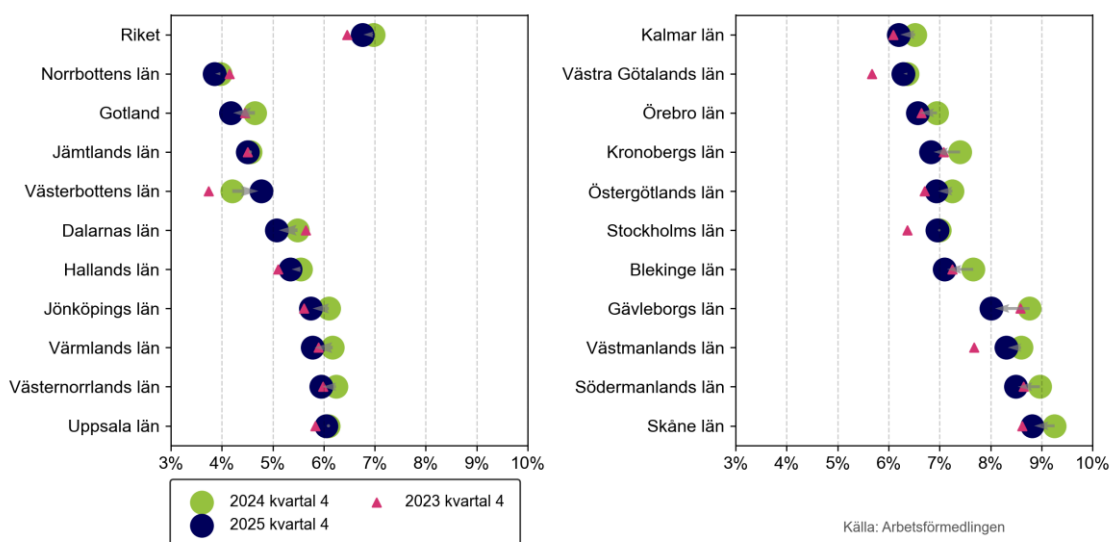
1 Inledning

Under det senaste året har den pågående lågkonjunkturen fortsatt att sätta spår på svensk arbetsmarknad. För årets sista kvartal kan dock en ljusning skymtas. Antalet inskrivna arbetslösa¹ minskade från i genomsnitt 368 000 under det fjärde kvartalet 2024 till 357 000 under samma kvartal 2025. Den relativa arbetslöshetsnivån² har också minskat under perioden, från 7,0 procent till 6,8 procent.

En bred nedgång kan ses i hela landet, där samtliga län utom Västerbotten har haft en minskning av den relativa arbetslösheten. Arbetsmarknaden i Västerbotten och framförallt i Skellefteå är fortsatt påverkad av omfattande varsel, uppsägningar och konkurs inom batteritillverkningen. Det har lett till att den relativa arbetslöshetsnivån har ökat med 0,6 procentenheter. Däremot är arbetslöshetsnivån fortsatt på en nivå som är lägre än riksgenomsnittet. Den största nedgången skedde i Gävleborgs län, följt av Kronoberg och Blekinge län.

Under det fjärde kvartalet 2025 var den relativa arbetslöshetsnivån högst i Skåne, följt av Södermanlands, Västmanlands och Gävleborgs län. De lägsta nivåerna hade Norrbottens, Gotlands, Jämtlands och Västerbottens län. Arbetsmarknaden varierar även inom länen, vilket går att läsa mer om i respektive läns kapitel i den här automatiserade rapporten.

Figur 1.1 Utveckling av arbetslösheten som andel av arbetskraften



¹ Antalet inskrivna arbetslösa avser åldrarna 16–65 år.

² Antalet inskrivna arbetslösa som andel av den registerbaserade arbetskraften.

2 Kronobergs län

Mellan det fjärde kvartalet 2024 och samma kvartal 2025 sjönk antalet inskrivna arbetslösa³ i Kronobergs län. Under det fjärde kvartalet 2025 var i genomsnitt 6 800 personer inskrivna som arbetslösa, vilket innebär en minskning med 600 personer, eller 8 procent, jämfört med ett år tidigare. I riket minskade antalet inskrivna arbetslösa under perioden med 3 procent. Även jämfört med samma kvartal för två år sedan så har antalet inskrivna arbetslösa minskat i länet. Antalet har sedan dess sjunkit med 4 procent. Under det fjärde kvartalet 2025 var det 1 400 av de arbetslösa som fick ett arbete, samtidigt som 1 300 personer skrev in sig som arbetssökande i Kronobergs län.

Industrin sysselsätter en högre andel i Kronobergs län jämfört med i riket totalt sett, enligt statistik från Statistiska centralbyrån (SCB, BAS)⁴. I Kronobergs län arbetar 18 procent av den sysselsatta befolkningen inom branschen vilket kan jämföras med 12 procent i riket. Samtidigt står både den offentliga tjänstesektorn och den privata tjänstesektorn för en lägre andel av sysselsättningen än i riket som helhet. Den offentliga tjänstesektorn sysselsätter 33 procent av de som arbetar i Kronobergs län, medan samma siffra för riket är 34 procent. 40 procent arbetar i den privata tjänstesektorn, vilket kan jämföras med 45 procent av de sysselsatta i hela riket. I Älmhult kommun arbetar 63 procent av de sysselsatta inom privat tjänstesektor, vilket är den högsta andelen i länet. I Uppvidinge arbetar 19 procent i privat tjänstesektor, vilket är den lägsta andelen i länet. Lessebo har störst andel som arbetar inom offentlig tjänstesektor, 40 procent, medan Älmhult har minst andel, 19 procent. Störst andel sysselsatta inom industrin (47 procent) har Uppvidinge. Den minsta andelen har Växjö, där 10 procent arbetar inom industrin.

I Kronobergs län är det en större andel som är sysselsatta än i riket som genomsnitt. Sysselsättningsgraden⁵ var under det tredje kvartalet 2025 78,4 procent, medan den i riket var 77,6 procent. Den högsta sysselsättningsgraden i länet, 80,2 procent, hade Ljungby följt av Växjö, där sysselsättningsgraden var 79,0 procent. I Lessebo och Uppvidinge kommun var sysselsättningsgraden lägst, 73,2 respektive 76,5 procent.

2.1 Relativ arbetslöshet

6,8 procent av arbetskraften var inskrivna som arbetslösa i Kronobergs län under det fjärde kvartalet 2025. Den relativa arbetslöshetsnivån i Kronobergs län är därmed på samma nivå som i riket totalt sett. Även på riksnivå var 6,8 procent av arbetskraften inskrivna som arbetslösa under perioden. Arbetslösheten var högre för män än kvinnor i Kronobergs län under det fjärde kvartalet 2025. För män var arbetslöshetsnivån 6,9 procent och bland kvinnorna var 6,8 procent av arbetskraften inskrivna som arbetslösa.

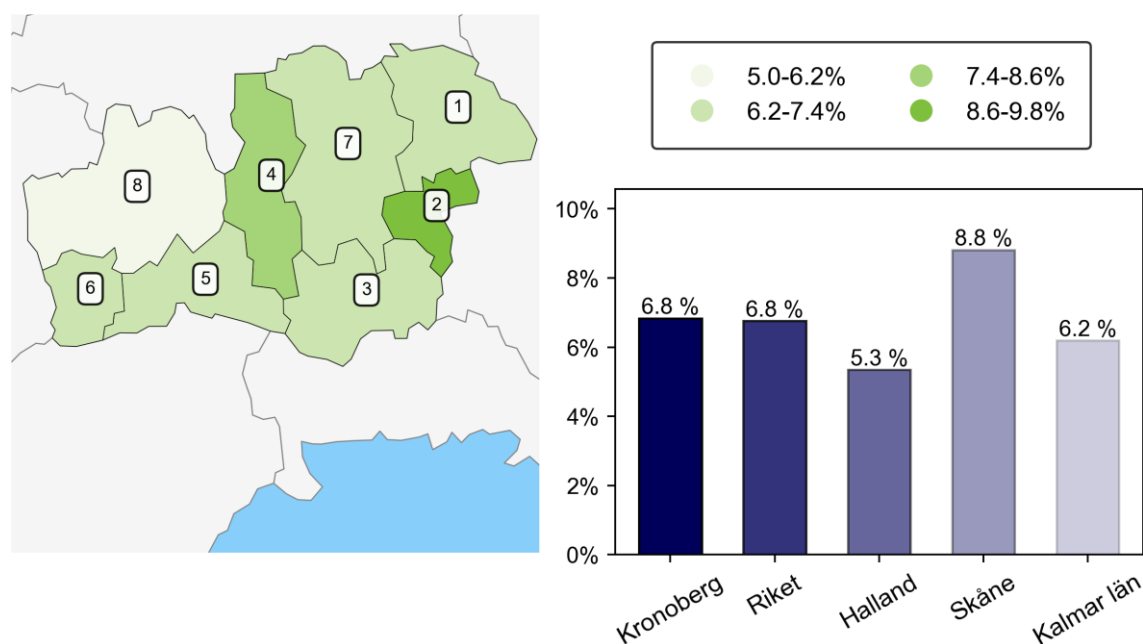
³ Antalet arbetslösa avser åldrarna 16–65 år om inget annat anges.

⁴ Statistiken över antalet sysselsatta per bransch avser dagbefolkning, 15-74 år, kvartal 3 2025 (preliminär statistik).

⁵ Avser sysselsättningsgraden i åldrarna 16–65 år enligt BAS kvartal 3 2025 (preliminär statistik).

Det är fler kommuner i Kronobergs län som har en högre arbetslöshetsnivå än riksgenomsnittet än kommuner som har en arbetslöshetsnivå under rikets. Lessebo hade den högsta arbetslöshetsnivån i länet under det fjärde kvartalet 2025, 9,8 procent. Näst högst var arbetslöshetsnivån i Alvesta, 8,3 procent, och Markaryd, 6,9 procent. I den andra änden av skalan med länets lägsta arbetslöshet var Ljungby. Där var den relativa arbetslöshetsnivån 5,0 procent under det fjärde kvartalet 2025. Även Älmhult och Tingsryd tillhörde de kommuner i länet där arbetslösheten var lägre, 6,5 respektive 6,6 procent.

Figur 2.1 Arbetslösa som andel av den registerbaserade arbetskraften, Kronobergs län, kvartal 4 2025



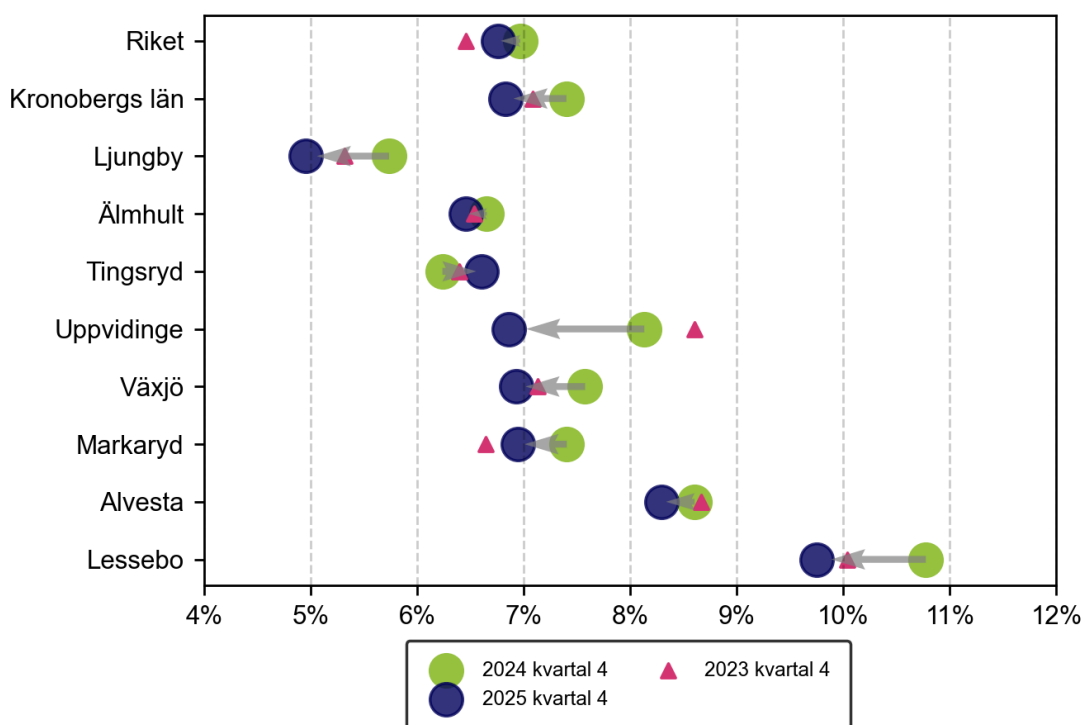
Tabell 2.1 Arbetslösa som andel av den registerbaserade arbetskraften, Kronobergs län

Nr	Kommun	%	Nr	Kommun	%	Nr	Kommun	%
1	Uppvidinge	6,9	2	Lessebo	9,8	3	Tingsryd	6,6
4	Alvesta	8,3	5	Älmhult	6,5	6	Markaryd	6,9
7	Växjö	6,9	8	Ljungby	5,0			

Arbetslösheten var 0,6 procentenheter lägre i Kronobergs län under det fjärde kvartalet 2025 än under motsvarande period 2024. Även i riket som helhet har arbetslösheten minskat under perioden. Arbetslösheten har sjunkit i de flesta kommunerna i Kronobergs län under det senaste året. Allra störst minskning har Uppvidinge haft. Där har arbetslöshetsnivån sjunkit med 1,2 procentenheter mellan det fjärde kvartalet 2024 och samma period 2025. Den näst största minskningen har Lessebo haft, där arbetslösheten sjunkit med 1,0 procentenheter under perioden. Arbetslösheten har dock ökat med 0,4 i Tingsryd, den största ökningen av alla kommuner i Kronobergs län. Figuren nedan visar hur den relativa arbetslösheten

förändrats i Kronobergs län mellan det fjärde kvartalet 2024 och samma period 2025. I figuren visas den rosa triangeln nivån för den relativa arbetslösheten under samma kvartal 2023.

Figur 2.2 Utvecklingen av arbetslösheten som andel av den registerbaserade arbetskraften, Kronobergs län



Källa: Arbetsförmedlingen

2.2 Långtidsarbetslöshet

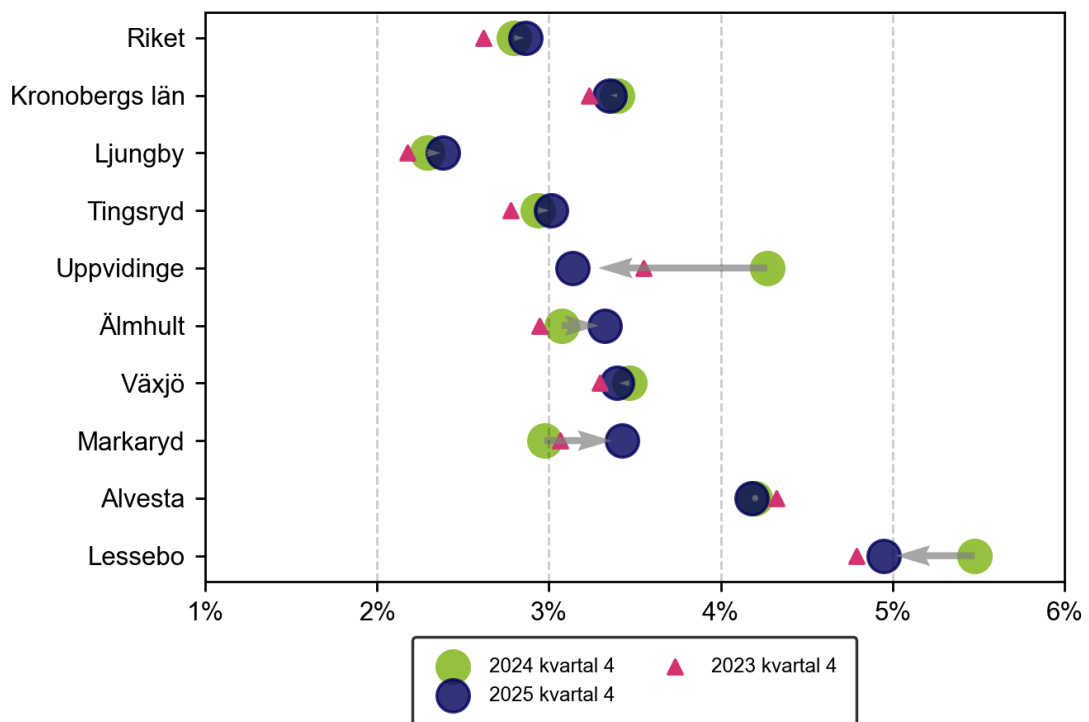
Att motverka långtidsarbetslöshet är ett viktigt fokus för Arbetsförmedlingen. I Kronobergs län har långtidsarbetslösheten minskat under det senaste året. Under det fjärde kvartalet 2025 hade 3 300 arbetslösa i länet varit utan arbete i 12 månader eller mer, en minskning med 100 personer, eller 2 procent, jämfört med samma period 2024. Därmed skiljer sig Kronobergs län från riket totalt sett. På riksnivå har långtidsarbetslösheten i stället ökat under perioden.

49 procent av alla inskrivna arbetslösa i Kronobergs län hade varit utan arbete i 12 månader eller mer och räknades därmed som långtidsarbetslösa under det fjärde kvartalet 2025. Andelen är högre än i riket totalt sett, där 42 procent av de arbetslösa räknades som långtidsarbetslösa under perioden. Nivån i Kronobergs län är inte bara högre än riksnivån, utan högre än i något annat län. Älmhult är den kommun i länet där de långtidsarbetslösa utgör den högsta andelen av det totala antalet arbetslösa, 51 procent. Även Lessebo hade en hög andel, 51 procent. I Tingsryd är andelen lägst i länet. Där har 46 procent av de inskrivna arbetslösa varit utan arbete i 12 månader

eller mer. En högre andel av arbetskraften var långtidsarbetslös i Kronobergs län än i riket under det fjärde kvartalet 2025. 3,4 procent av arbetskraften i Kronobergs län var långtidsarbetslös under perioden, jämfört med 2,9 procent i riket.

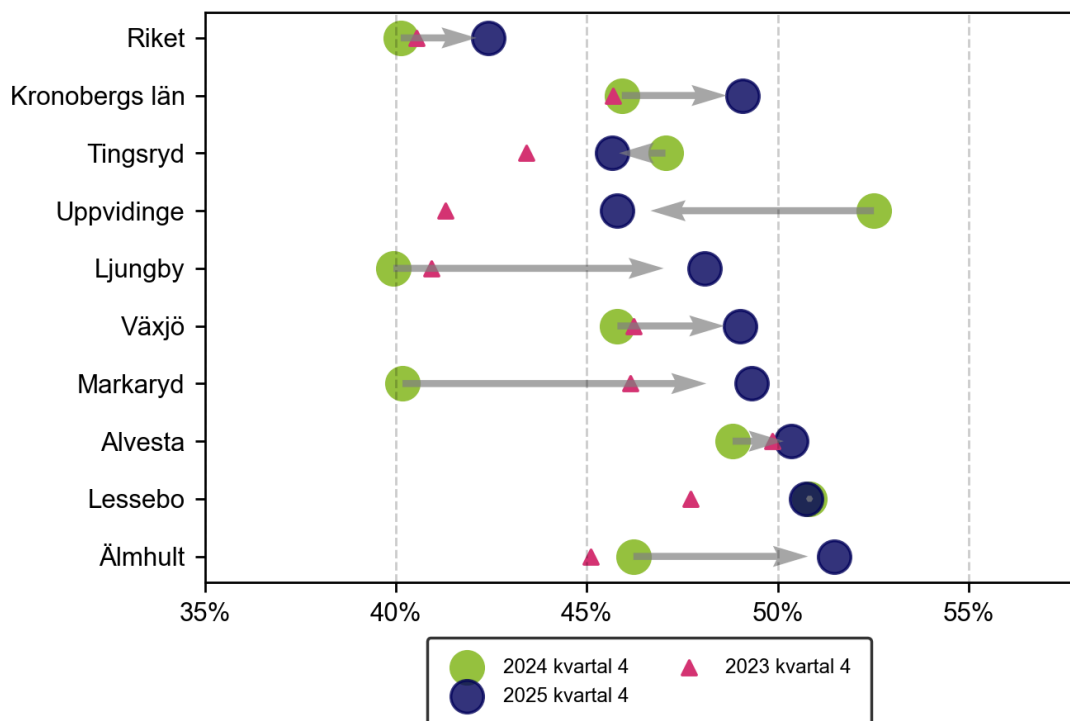
Antalet personer som varit utan arbete i minst två år har blivit färre i Kronobergs län. 1 900 arbetslösa i länet hade varit utan arbete i 24 månader eller mer under det fjärde kvartalet 2025. Det är en minskning från 2 000 personer ett år tidigare.

Figur 2.3 Utvecklingen av långtidsarbetslösheten som andel av den registerbaserade arbetskraften, Kronobergs län



Källa: Arbetsförmedlingen

Figur 2.4 Utvecklingen av långtidsarbetslösheten som andel av totalt antal inskrivna arbetslösa, Kronobergs län



Källa: Arbetsförmedlingen

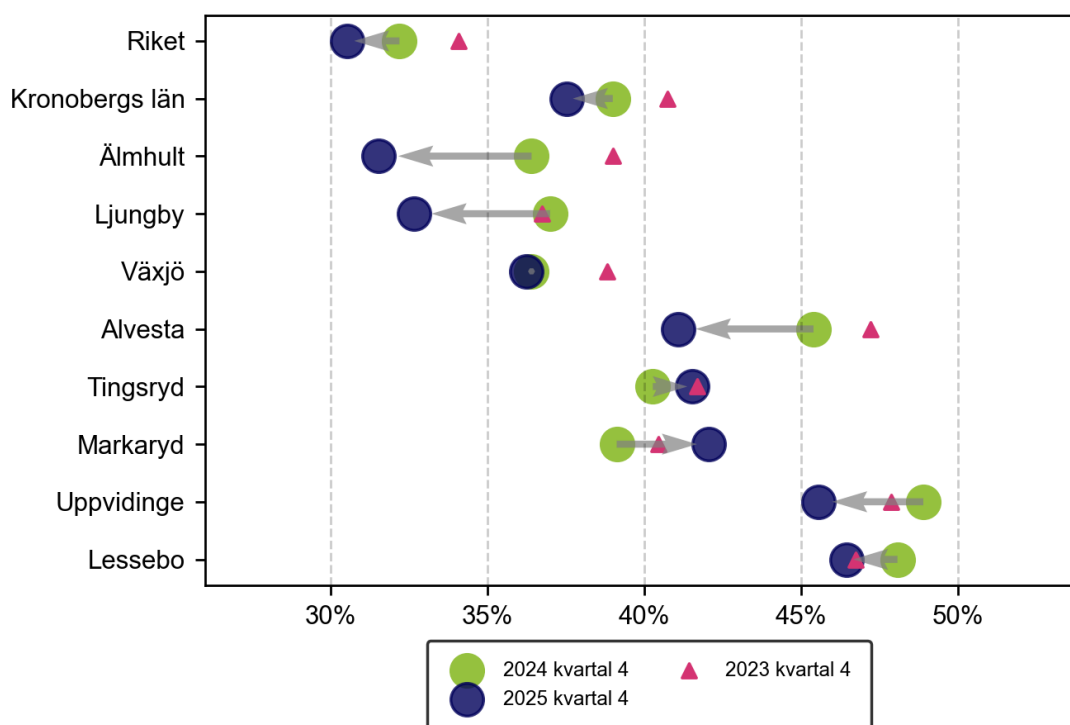
2.3 Kortutbildade

Den svenska arbetsmarknaden är relativt högkvalificerad, och för personer som saknar en fullständig gymnasieutbildning finns färre jobb att söka, konkurrensen om jobben är tuffare och arbetslöshetsnivån i gruppen är därför högre än bland personer med en fullföljd gymnasieutbildning. Antalet inskrivna arbetslösa som saknar en fullständig gymnasieutbildning har sjunkit i Kronobergs län under det senaste året. De kortutbildade inskrivna arbetslösa minskade med 300 personer till 2 600 personer mellan det fjärde kvartalet 2024 och samma kvartal 2025. I riket som helhet minskade antalet inskrivna arbetslösa kortutbildade från 118 000 till 109 000 personer under samma period.

Under det fjärde kvartalet 2025 utgjorde personer som saknar en gymnasial utbildning 38 procent av det totala antalet inskrivna arbetslösa i Kronobergs län. Det är en högre andel än i riket i stort, där motsvarande andel var 31 procent. På kommunnivå var Lessebo den kommun i länet med den allra högsta andelen inskrivna arbetslösa som saknar gymnasieutbildning, 46 procent. Lägst andel kortutbildade hade Älmhult, där 32 procent av de inskrivna arbetslösa saknade en gymnasieutbildning under perioden. Arbetslöshetsnivån var 22 procent bland kortutbildade i Kronobergs län under det fjärde kvartalet 2025. I riket som helhet var

motsvarande siffra 20 procent. Detta kan jämföras med den relativa arbetslöshetsnivån för befolkningen i stort som var 6,8 procent i Kronobergs län och 6,8 procent i riket under samma period.

Figur 2.5 Utvecklingen av andel kortutbildade bland de inskrivna arbetslösa, Kronobergs län



Källa: Arbetsförmedlingen

2.4 Ungdomar

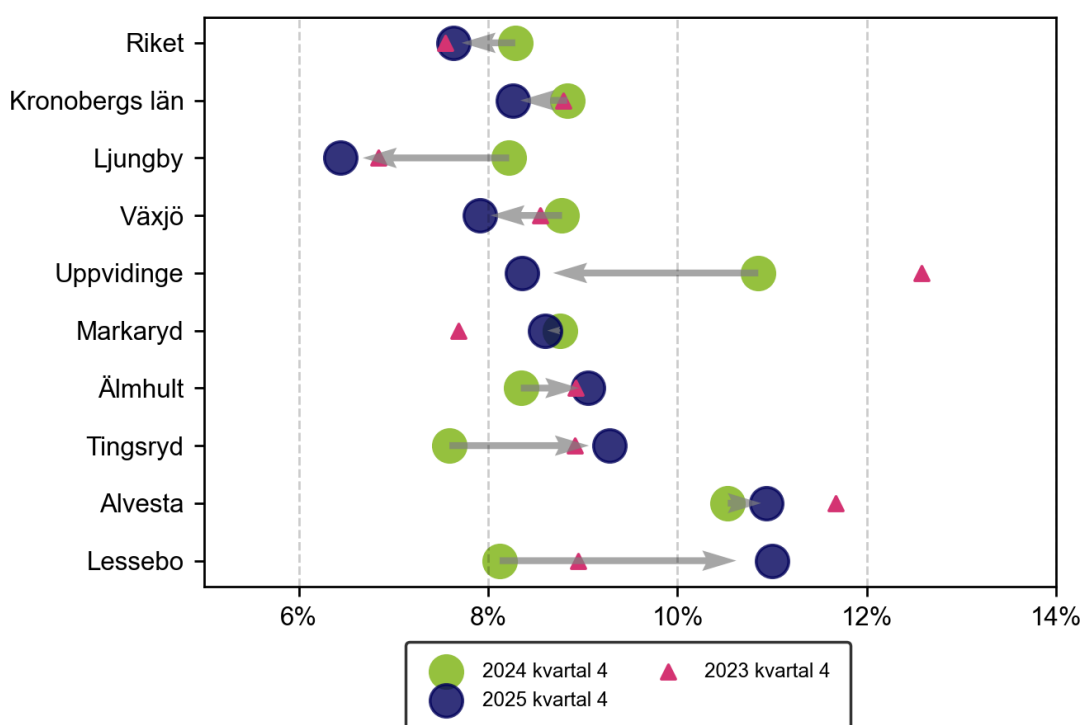
Eftersom ungdomar generellt sett inte har en lika fast förankring på arbetsmarknaden är ungdomsarbetslösheten i regel högre än arbetslöshetsnivån för befolkningen i stort. Ungdomsarbetslösheten i Kronobergs län har varit oförändrad under det senaste året. 1 000 ungdomar (18–24 år) var inskrivna som arbetslösa under det fjärde kvartalet 2025, lika många som under samma kvartal 2024. Ungdomsarbetslöshetsnivån var 8,3 procent i Kronobergs län under det fjärde kvartalet 2025, en högre siffra än genomsnittet i riket. På riksnivå var motsvarande siffra 7,6 procent. Unga mäns arbetslöshetsnivå var högre än unga kvinnors i Kronobergs län under det fjärde kvartalet 2025. Den relativa arbetslöshetsnivån var 9,7 procent bland unga män, vilket kan jämföras med 6,7 procent bland unga kvinnor.

Lessebo hade den högsta ungdomsarbetslöshetsnivån i länet under det fjärde kvartalet 2025, 11,0 procent. Näst högst var ungdomsarbetslösheten i Alvesta, 10,9 procent, och Tingsryd, 9,3 procent. I den andra änden av skalan med länets lägsta

ungdomsarbetslöshet var Ljungby. Där var ungdomsarbetslösheten 6,4 procent under det fjärde kvartalet 2025.

Mellan det fjärde kvartalet 2024 och samma period 2025 har ungdomsarbetslösheten stigit mest i Lessebo och Tingsryd, med 2,9 respektive 1,7 procentenheter. I Uppvidinge och Ljungby, har ungdomsarbetslösheten i stället minskat med 2,5 respektive 1,8 procentenheter.

Figur 2.6 Utvecklingen av ungdomsarbetslösheten som andel av den registerbaserade arbetskraften, Kronobergs län



Källa: Arbetsförmedlingen

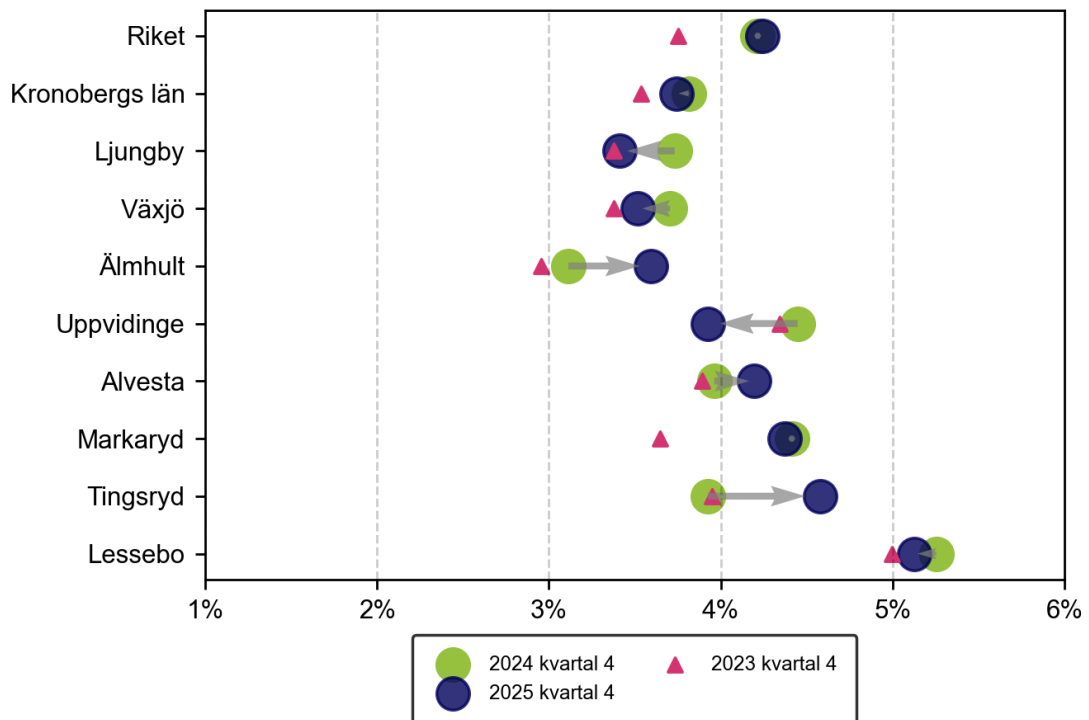
2.5 Inrikes och utrikes födda

Utrikes födda har generellt sett en högre arbetslöshetsnivå än inrikes födda, eftersom det tar tid att etablera sig på den svenska arbetsmarknaden. Bland de 6 800 personer som var inskrivna som arbetslösa i Kronobergs län under det fjärde kvartalet 2025 var 4 000 personer, eller 59,3 procent, födda i ett annat land än Sverige. Av dessa var 3 000 personer födda i ett land utanför Europa. Totalt sett är 27,8 procent av länets befolkning i åldrarna 16–65 år födda i ett annat land än Sverige.

Den relativa arbetslöshetsnivån bland utrikes födda var 15,7 procent i Kronobergs län under det fjärde kvartalet 2025. Bland inrikes födda var arbetslöshetsnivån 3,7 procent under samma tid. Lessebo kommun hade länets högsta arbetslöshetsnivå bland utrikes födda, 20,7 procent, följt av Alvesta och Växjö kommun med

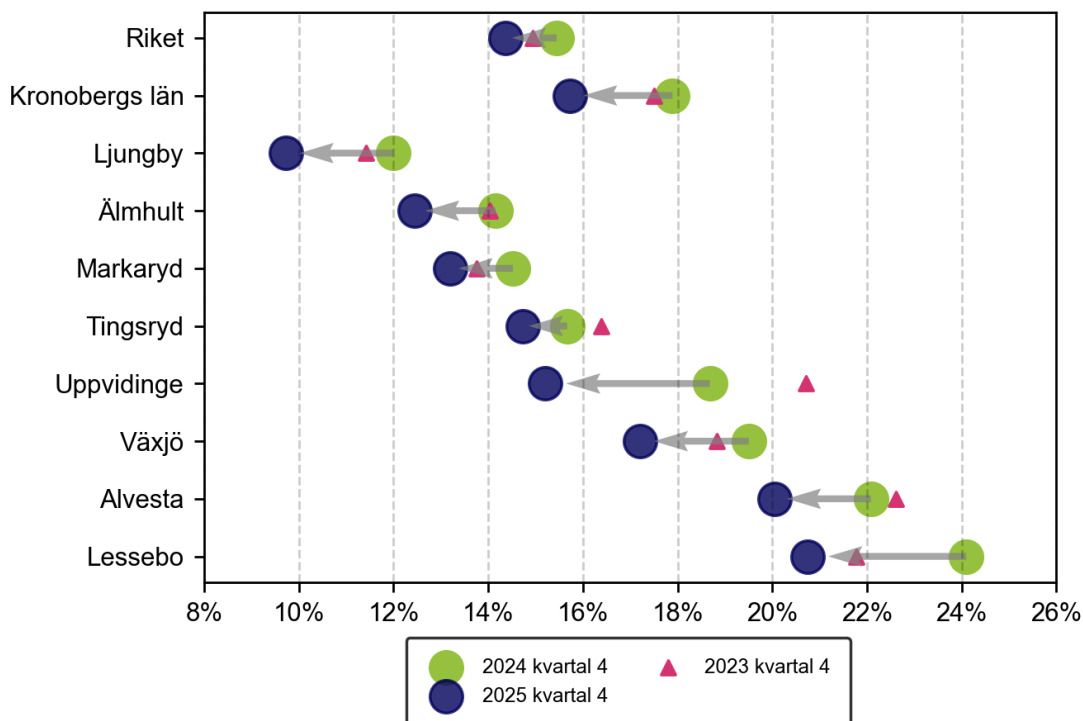
arbetslöshetsnivåer på 20,0 respektive 17,2 procent bland utrikes födda under perioden. De lägsta arbetslöshetsnivåerna bland utrikes födda hade Ljungby, Älmhult och Markaryd kommun, med arbetslöshetsnivåer på 9,7, 12,4 respektive 13,2 procent under det fjärde kvartalet 2025.

Figur 2.7 Utvecklingen av arbetslösheten bland inrikes födda som andel av den registerbaserade arbetskraften, Kronobergs län



Källa: Arbetsförmedlingen

Figur 2.8 Utvecklingen av arbetslösheten bland utrikes födda som andel av den registerbaserade arbetskraften, Kronobergs län



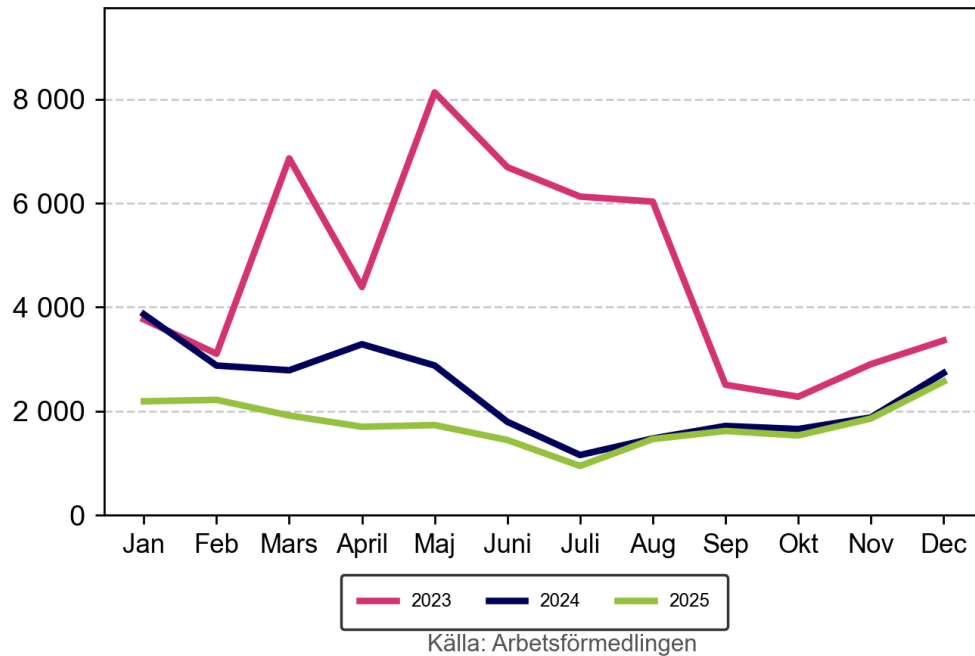
Källa: Arbetsförmedlingen

2.6 Nyanmälda lediga platser

Det publicerades 6 000 platser på Platsbanken i Kronobergs län under det fjärde kvartalet 2025, 300 platser färre än under samma kvartal 2024. Även på riksnivå var antalet platser på platsbanken färre under det fjärde kvartalet 2025 än under samma kvartal 2024. Syftet med platsannonseringen är primärt att underlätta matchningen på arbetsmarknaden. Statistiken bör därför användas med viss försiktighet i tolkningen av den totala efterfrågan på arbetskraft.

Det vanligaste yrket på Platsbanken i Kronobergs län har varit undersköterskor, hemtjänst, hemsjukvård och äldreboende under det fjärde kvartalet 2025. Därefter följer yrkena skötare samt svetsare och gasskärare. De vanligaste yrkena på Platsbanken i hela riket under samma period har varit undersköterskor, hemtjänst, hemsjukvård och äldreboende samt vårdbiträden och grundutbildade sjuksköterskor.

Figur 2.9 Antal nyanmälda lediga platser de tre senaste åren, Kronobergs län



Tabell 3.2 Nyanmälda lediga platser per yrke, Kronobergs län,

Yrke		Nya platser
1	Undersköterskor, hemtjänst, hemsjukvård och äldreboende	1 080
2	Skötare	350
3	Svetsare och gasskärare	250
4	Maskinställare och maskinoperatörer, metallarbete	200
5	Undersköterskor, vård- och specialavdelning	180
6	Lager- och terminalpersonal	180
7	Grundutbildade sjuksköterskor	160
8	Montörer, metall-, gummi- och plastprodukter	120
9	Vårdbiträden	120
10	Övriga läkare	120