

# Arbetsmarknadsläget i Skåne

Kvartal 1 2025

Arbetsförmedlingen  
Författare: Analysavdelningen  
Datum: 2025-04-XX  
Diarienummer: Af-2025/0033 9027

**Innehåll**

<b>1</b>	<b>Inledning</b> .....	<b>4</b>
<b>2</b>	<b>Skåne län</b> .....	<b>5</b>
2.1	Relativ arbetslöshet .....	5
2.2	Långtidsarbetslöshet.....	7
2.3	Kortutbildade.....	9
2.4	Ungdomar .....	10
2.5	Inrikes och utrikes födda .....	11
2.6	Nyanmälda lediga platser .....	13

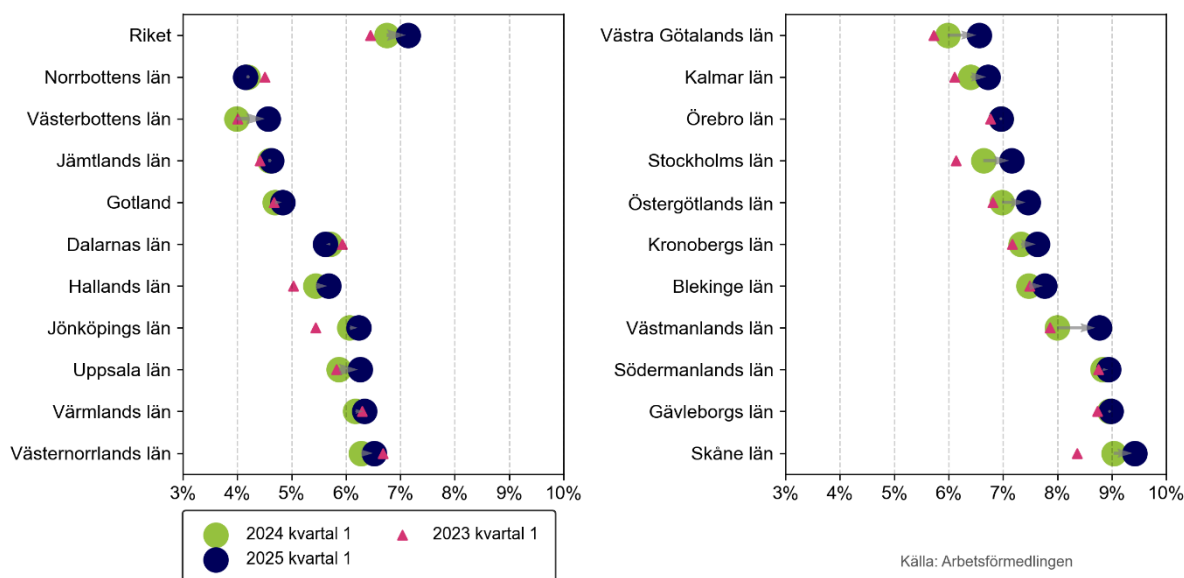
## 1 Inledning

Den rådande lågkonjunkturen har fortsatt att påverka arbetsmarknaden under det senaste året. Som en följd har antalet inskrivna arbetslösa<sup>1</sup> ökat från i genomsnitt 355 000 under det första kvartalet 2024 till 377 000 under samma period 2025. Samtidigt har den relativa arbetslöshetsnivån<sup>2</sup> stigit från 6,7 till 7,1 procent.

Lågkonjunkturen har gjort avtryck på stora delar av landet, men i varierande omfattning. Antalet inskrivna arbetslösa har ökat i 18 av 21 län. Den största ökningen har skett i Västerbotten, som under perioden har drabbats av uppsägningar och varsel. Där ökade antalet inskrivna arbetslösa med 16 procent, en ökning som har skett från låga nivåer. Förutom Västerbotten var ökningen störst i Västra Götaland och Västmanland, där antalet inskrivna arbetslösa under första kvartalet 2025 var omkring tio procent fler jämfört med samma kvartal 2024. Samtidigt har arbetsmarknaden inte påverkats i samma utsträckning i Norrbotten och Dalarna, där antalet inskrivna arbetslösa istället minskade något under perioden. I Gävleborg låg antalet inskrivna arbetslösa kvar på samma nivå som ett år tidigare.

De lägsta arbetslöshetsnivåerna återfinns i de tre nordligaste länen. Norrbotten hade den allra lägsta nivån, följt av Västerbotten och Jämtland. Den högsta relativa arbetslöshetsnivån har Skåne, följt av Gävleborg, Södermanland och Västmanland. Arbetsmarknaden skiljer sig dock även inom länen, vilket beskrivs i detalj i respektive läns kapitel i denna automatiserade rapport.

**Figur 1.1 Utveckling av arbetslösheten som andel av arbetskraften**



<sup>1</sup> Antalet inskrivna arbetslösa avser åldrarna 16-65 år.

<sup>2</sup> Antalet inskrivna arbetslösa som andel av den registerbaserade arbetskraften.

## 2 Skåne län

Mellan det första kvartalet 2024 och samma kvartal 2025 steg antalet inskrivna arbetslösa<sup>3</sup> i Skåne län. Under det första kvartalet 2025 var i genomsnitt 65 600 personer inskrivna som arbetslösa, vilket innebär en ökning med 2 900 personer, eller 5 procent, jämfört med ett år tidigare. I riket ökade antalet inskrivna arbetslösa under perioden med 6 procent. Även jämfört med samma kvartal för två år sedan så har antalet inskrivna arbetslösa ökat i länet. Sedan dess har antalet ökat med 14 procent. Under det första kvartalet 2025 var det 13 100 personer som skrev in sig som arbetssökande i Skåne län. Samtidigt var det fler, 14 400 personer, av de arbetslösa som fick ett arbete.

Enligt siffror från Statistiska centralbyrån (SCB, BAS)<sup>4</sup> arbetar 35 procent av den sysselsatta befolkningen inom den offentliga tjänstesektorn i Skåne län, vilket är en högre andel än i riket totalt sett där 34 procent arbetar inom branschen. Även den privata tjänstesektorn står för en högre andel av sysselsättningen, medan industrin står för en lägre andel av sysselsättningen än i riket som helhet. Det är 46 procent i Skåne län som arbetar inom den privata tjänstesektorn och 10 procent som arbetar inom industrin. Det kan jämföras med 45 procent respektive 12 procent av de sysselsatta i riket. Den kommun i länet med störst andel som arbetar inom privat tjänstesektor är Malmö, där det är 56 procent som är sysselsatta i branschen. Lägst andel sysselsatta inom privata tjänstesektorn (17 procent) har Perstorp. I Lomma arbetar 47 procent i offentlig tjänstesektor, medan motsvarande siffra i Burlöv är 22 procent, vilket är mest respektive minst av kommunerna i länet. I Perstorp sysselsätter industrin en större andel än i någon av de andra kommunerna i länet, där 47 procent arbetar inom branschen. Den minsta andelen (5 procent) har Höör.

Sysselsättningsgraden<sup>5</sup> är i Skåne län lägre än i riket som helhet. Under det fjärde kvartalet 2024 var den 71,6 procent, vilket kan jämföras med sysselsättningsgraden i riket som var 75,2 procent. Den högsta sysselsättningsgraden i länet, 80,3 procent, hade Svedala följt av Staffanstorp, där sysselsättningsgraden var 79,4 procent. I Lund och Perstorp kommun var sysselsättningsgraden lägst, 64,4 respektive 65,3 procent.

### 2.1 Relativ arbetslöshet

9,4 procent av arbetskraften var inskrivna som arbetslösa i Skåne län under det första kvartalet 2025. Det var den högsta nivån av alla län. Den relativa arbetslöshetsnivån i Skåne län är högre än i riket totalt sett, där 7,1 procent av arbetskraften var inskrivna som arbetslösa under perioden. Arbetslösheten var högre för män än kvinnor i Skåne län under det första kvartalet 2025. För män var arbetslöshetsnivån 9,7 procent och bland kvinnorna var 9,1 procent av arbetskraften inskrivna som arbetslösa.

Det är fler kommuner i Skåne län som har en högre arbetslöshetsnivå än

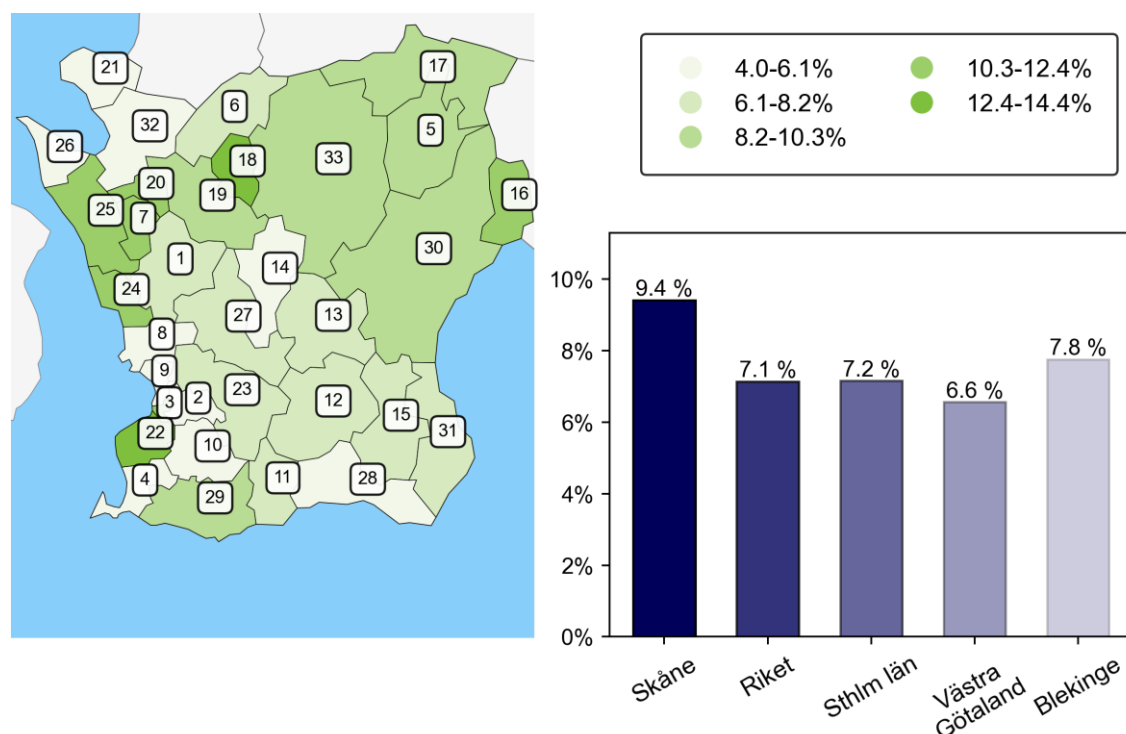
<sup>3</sup> Antalet arbetslösa avser åldrarna 16-65 år om inget annat anges.

<sup>4</sup> Statistiken över antalet sysselsatta per bransch avser dagbefolkning, 15-74 år, kvartal 4 2024 (preliminär statistik).

<sup>5</sup> Avser sysselsättningsgraden i åldrarna 16-65 år enligt BAS kvartal 4 2024 (preliminär statistik).

riksgenomsnittet än kommuner som har en arbetslöshetsnivå under rikets. Perstorp hade den högsta arbetslöshetsnivån i länet under det första kvartalet 2025, 14,4 procent. Det var högst av alla kommuner i Sverige. Näst högst var arbetslöshetsnivån i Malmö, 12,6 procent, och Burlöv, 11,9 procent. I den andra änden av skalan med länetets lägsta arbetslöshet var Lomma. Där var den relativa arbetslöshetsnivån 4,0 procent under det första kvartalet 2025. Även Vellinge och Båstad tillhörde de kommuner i länet där arbetslösheten var lägre, 4,1 respektive 5,4 procent.

**Figur 2.1 Arbetslösa som andel av den registerbaserade arbetskraften, Skåne län, kvartal 1 2025**

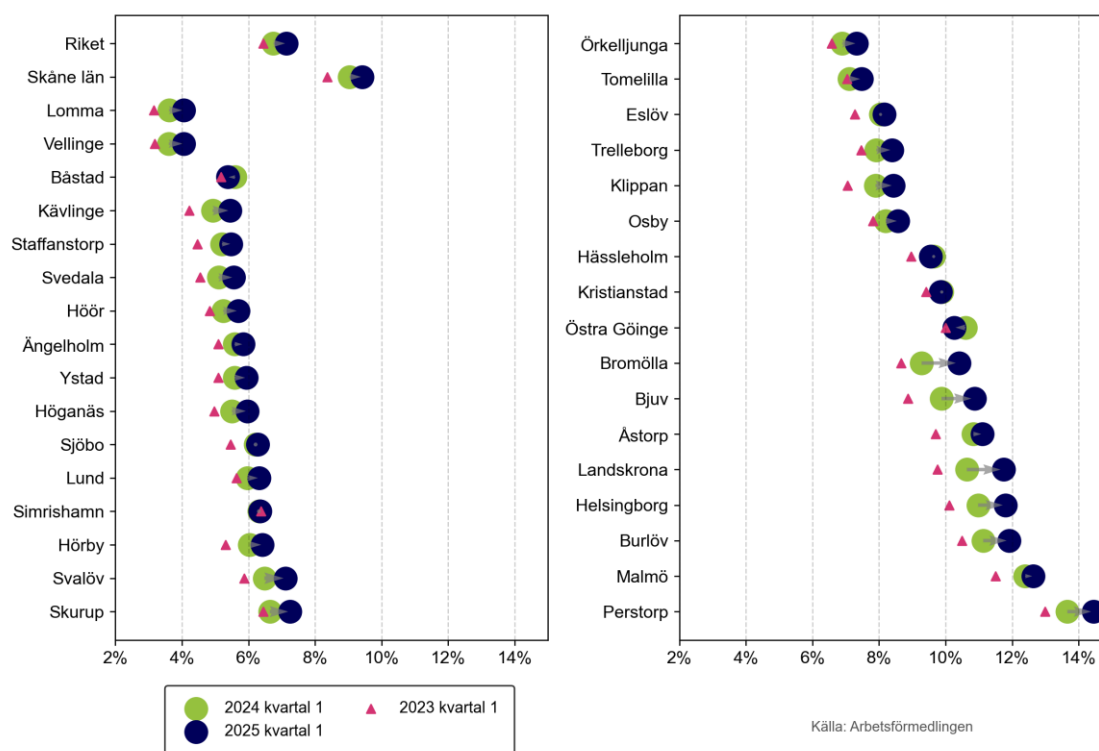


**Tabell 2.1 Arbetslösa som andel av den registerbaserade arbetskraften, Skåne län, kvartal 1 2025**

Nr	Kommun	%	Nr	Kommun	%	Nr	Kommun	%
1	Svalöv	7,1	2	Staffanstorp	5,5	3	Burlöv	11,9
4	Vellinge	4,1	5	Östra Göinge	10,3	6	Örkelljunga	7,3
7	Bjuv	10,9	8	Kävlinge	5,4	9	Lomma	4,0
10	Svedala	5,6	11	Skurup	7,2	12	Sjöbo	6,3
13	Hörby	6,4	14	Höör	5,7	15	Tomelilla	7,5
16	Bromölla	10,4	17	Osby	8,6	18	Perstorp	14,4
19	Klippan	8,4	20	Åstorp	11,1	21	Båstad	5,4
22	Malmö	12,6	23	Lund	6,3	24	Landskrona	11,8
25	Helsingborg	11,8	26	Höganäs	6,0	27	Eslöv	8,2
28	Ystad	5,9	29	Trelleborg	8,4	30	Kristianstad	9,8
31	Simrishamn	6,3	32	Ängelholm	5,8	33	Hässleholm	9,5

Arbetslösheten var 0,4 procentenheter högre i Skåne län under det första kvartalet 2025 än under motsvarande period 2024. Utvecklingen i Skåne län är densamma som i riket som helhet, där arbetslösheten också ökat under perioden. Majoriteten av kommunerna i Skåne län hade en högre arbetslöshet under det första kvartalet 2025 än under samma kvartal 2024. Den största ökningen hade Landskrona, där arbetslöshetsnivån steg med 1,2 procentenheter under perioden. Därefter följer Bromölla med en ökning på 1,1 procentenheter. I Östra Göinge minskade däremot arbetslöshetsnivån med 0,3 procentenheter under samma period. I figuren nedan går det att följa utvecklingen i relativ arbetslöshet i kommunerna i Skåne län under det första kvartalet 2023-2025.

**Figur 2.2 Utvecklingen av arbetslösheten som andel av den registerbaserade arbetskraften, Skåne län**



## 2.2 Långtidsarbetslöshet

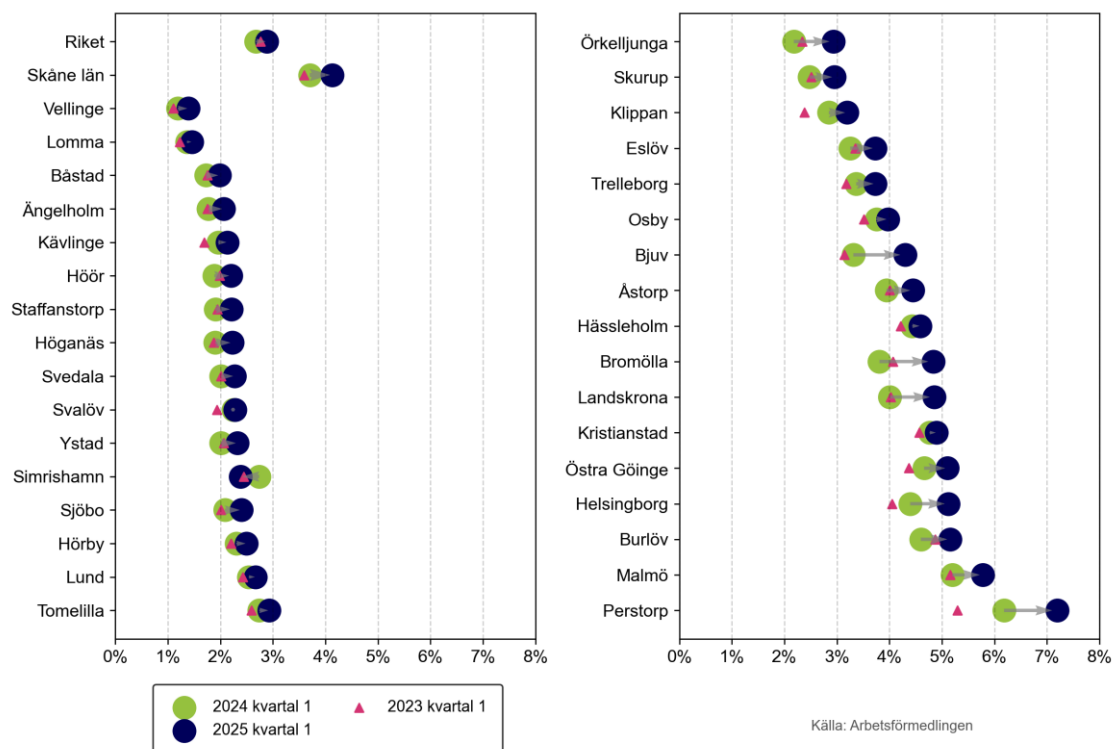
Att motverka långtidsarbetslöshet är ett viktigt fokus för Arbetsförmedlingen. I Skåne län har dessvärre långtidsarbetslösheten ökat under det senaste året. Antalet långtidsarbetslösa har ökat med 12 procent mellan det första kvartalet 2024 och samma period 2025. Antalet långtidsarbetslösa har ökat med omkring 3 000 personer till 28 700 personer under perioden. Även i riket totalt sett har antalet långtidsarbetslösa ökat under perioden.

En högre andel av de inskrivna arbetslösa är långtidsarbetslösa i Skåne län jämfört med övriga riket. 44 procent av alla inskrivna arbetslösa i Skåne län hade varit utan

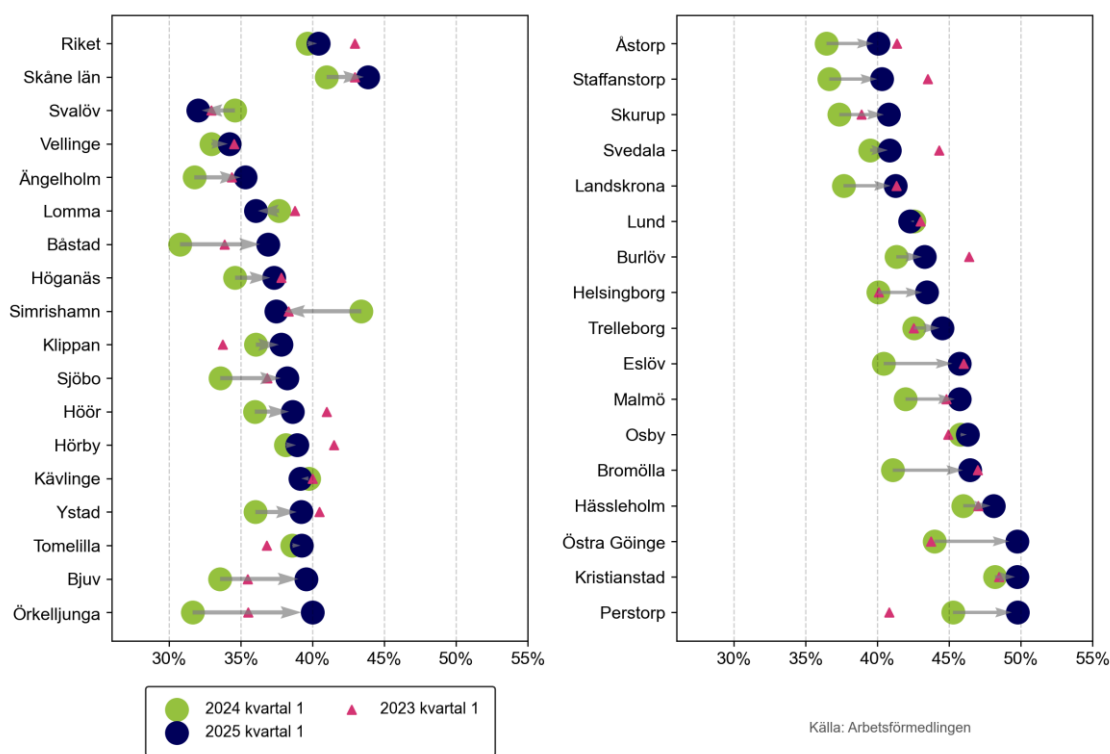
arbete i 12 månader eller mer under det första kvartalet 2025, jämfört med 40 procent på riksnivå. Andelen långtidsarbetslösa bland de inskrivna arbetslösa var 50 procent i Perstorp under det första kvartalet 2025. Det är den högsta andelen av alla kommuner i länet. Även i Kristianstad var andelen hög, 50 procent. Den lägsta andelen i länet hade i stället Svalöv, där 32 procent av de inskrivna arbetslösa var långtidsarbetslösa under perioden. Räknat som andel av den registerbaserade arbetskraften var 4,1 procent i Skåne län långtidsarbetslösa under det första kvartalet 2025. Det är en högre andel än i riket som helhet där motsvarande siffra var 2,9 procent. Nivån i Skåne län var inte bara högre än riksgenomsnittet, utan den högsta nivån av alla län.

De arbetslösa med de längsta tiderna utan arbete har ökat i Skåne län under det senaste året. 15 400 av de arbetslösa hade varit utan arbete i 24 månader eller mer under det första kvartalet 2025, vilket kan jämföras med 14 200 personer under det första kvartalet ett år tidigare.

**Figur 2.3 Utvecklingen av långtidsarbetslösheten som andel av den registerbaserade arbetskraften, Skåne län**



**Figur 2.4 Utvecklingen av långtidsarbetslösheten som andel av totalt antal inskrivna arbetslösa, Skåne län**



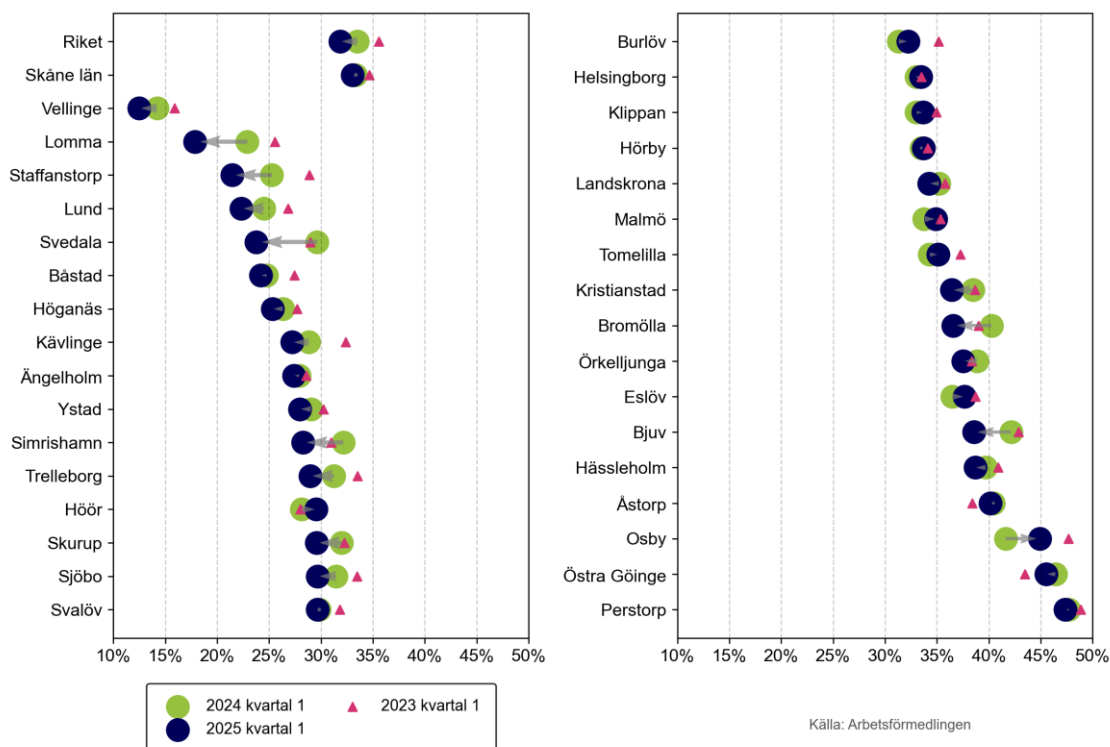
## 2.3 Kortutbildade

En viktig faktor för att etablera sig på svensk arbetsmarknad är en fullföljd gymnasieutbildning, eller en utbildning på motsvarande nivå. För personer som saknar en sådan utbildning är arbetslöshetsnivån högre, och det är vanligare att personer fastnar i längre tider av arbetslöshet. Under det senaste året har antalet kortutbildade inskrivna arbetslösa ökat med 800 personer i Skåne län. Under det första kvartalet 2025 saknade 21 700 av de inskrivna arbetslösa en fullständig gymnasieutbildning eller motsvarande. Även på riksnivå steg antalet kortutbildade inskrivna arbetslösa under perioden, från 119 000 till 120 000 personer.

33 procent av de inskrivna arbetslösa i Skåne län saknade en gymnasieutbildning eller motsvarande under det första kvartalet 2025. Andelen arbetslösa som saknar en gymnasieutbildning är därmed högre än i riket som helhet, där 32 procent av de inskrivna arbetslösa saknade gymnasieutbildning under perioden. I Perstorp saknade 47 procent av de inskrivna arbetslösa en fullständig gymnasieutbildning, den högsta andelen i länet. Den lägsta andelen kortutbildade bland de inskrivna arbetslösa hade istället Vellinge, där 12 procent saknade en gymnasieutbildning. Bland personer som saknar en fullständig gymnasieutbildning var arbetslöshetsnivån 28 procent i Skåne län under det första kvartalet 2025. Det kan jämföras med den totala arbetslöshetsnivån i länet, som var 9,4 procent. På riksnivå var motsvarande andelar

21 procent för personer som saknar gymnasieutbildning och 7,1 procent för befolkningen totalt sett.

**Figur 2.5 Utvecklingen av andel kortutbildade bland de inskrivna arbetslösa, Skåne län**



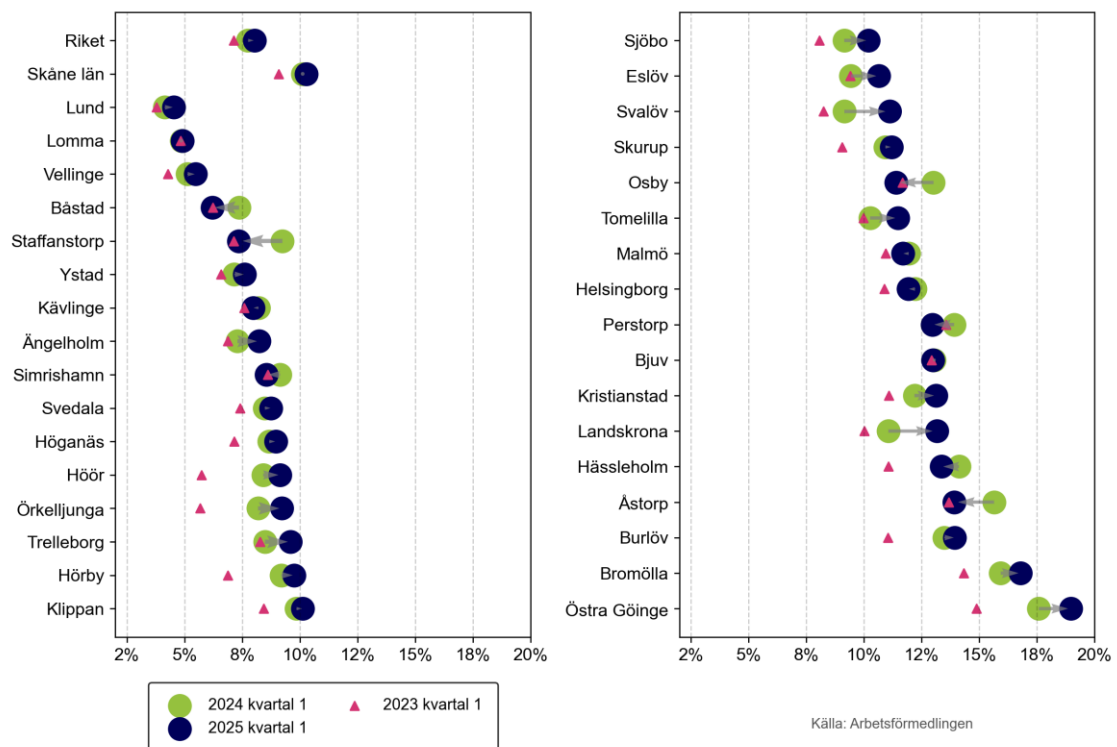
## 2.4 Ungdomar

Ungdomar är en särskilt konjunkturkänslig grupp. Både positiva och negativa förändringar i ekonomin får ofta snabbare genomslag bland ungdomar än på arbetsmarknaden i stort. Antalet inskrivna arbetslösa unga (18-24 år) har ökat under det senaste året. Under det första kvartalet 2025 var 7 100 ungdomar inskrivna som arbetslösa i Skåne län, 100 fler än samma kvartal 2024. Ungdomsarbetslöshetsnivån var 10,3 procent i Skåne län under det första kvartalet 2025, en högre siffra än genomsnittet i riket. På riksnivå var motsvarande siffra 8,0 procent. Arbetslösheten var högre för unga män än unga kvinnor i Skåne län under det första kvartalet 2025. För unga män var arbetslöshetsnivån 12,4 procent och bland de unga kvinnorna var 8,1 procent av arbetskraften inskrivna som arbetslösa.

Den högsta ungdomsarbetslösheten i länet har Östra Göinge, 19,0 procent av arbetskraften i åldrarna 18-24 år var inskrivna som arbetslösa under det första kvartalet 2025. Även Bromölla och Burlöv tillhörde de kommuner i länet där ungdomsarbetslösheten var som högst, 16,8 respektive 13,9 procent. Länets lägsta ungdomsarbetslöshet hade Lund, 4,5 procent.

Störst ökning i ungdomsarbetslöshet mellan det första kvartalet 2024 och samma period 2025 i Skåne län har Landskrona haft. Där steg ungdomsarbetslösheten med 2,1 procentenheter. Även Svalöv och Östra Göinge har haft relativt stora ökningar i ungdomsarbetslöshet under perioden, 2,0 respektive 1,4 procentenheter.

**Figur 2.6 Utvecklingen av ungdomsarbetslösheten som andel av den registerbaserade arbetskraften, Skåne län**



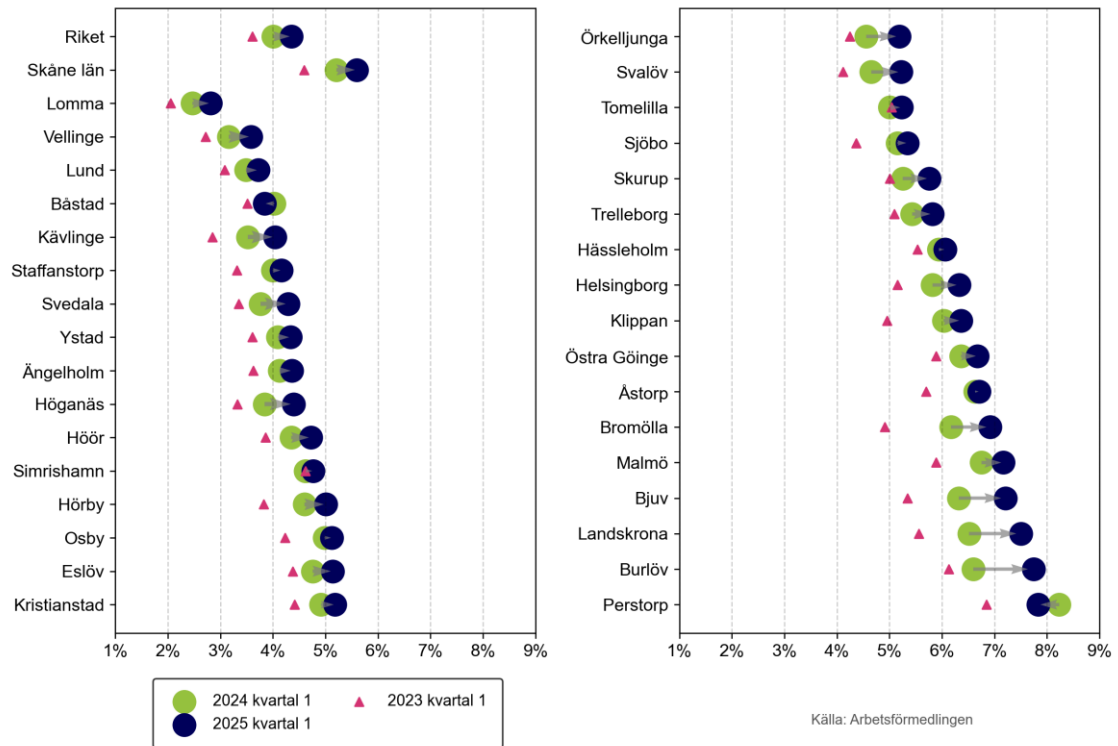
## 2.5 Inrikes och utrikes födda

Arbetslösheten är generellt sett högre bland utrikes än bland inrikes födda. Det finns flera faktorer bakom att det tar tid att etablera sig på arbetsmarknaden i Sverige, och skillnaderna brukar minska i takt med att vistelsetiden i Sverige ökar. Under det första kvartalet 2025 var totalt 65 600 inskrivna som arbetslösa i Skåne län. 37 600 personer, eller 57,4 procent, av dessa var utrikes födda, och bland de utrikes födda var 26 300 personer födda utanför Europa. Det kan jämföras med andelen utrikes födda i länets befolkning i åldrarna 16-65 år, som är 30,4 procent.

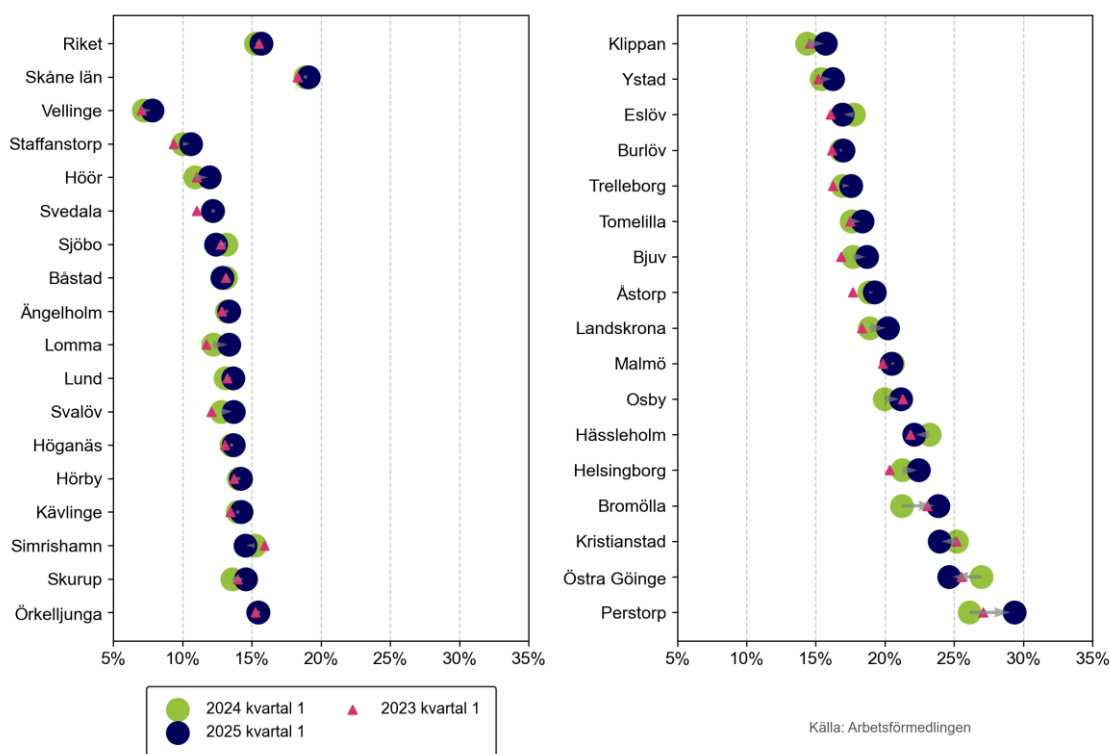
Den relativa arbetslöshetsnivån bland utrikes födda var 19,1 procent i Skåne län under det första kvartalet 2025. Bland inrikes födda var arbetslöshetsnivån 5,6 procent under samma tid. Perstorp kommun hade länets högsta arbetslöshetsnivå bland utrikes födda, 29,4 procent, följt av Östra Göinge och Kristianstad kommun med arbetslöshetsnivåer på 24,6 respektive 23,9 procent bland utrikes födda under perioden. De lägsta arbetslöshetsnivåerna bland utrikes födda hade Vellinge,

Staffanstorp och Höör kommun, med arbetslöshetsnivåer på 7,8, 10,6 respektive 11,9 procent under det första kvartalet 2025.

**Figur 2.7 Utvecklingen av arbetslösheten bland inrikes födda som andel av den registerbaserade arbetskraften, Skåne län**



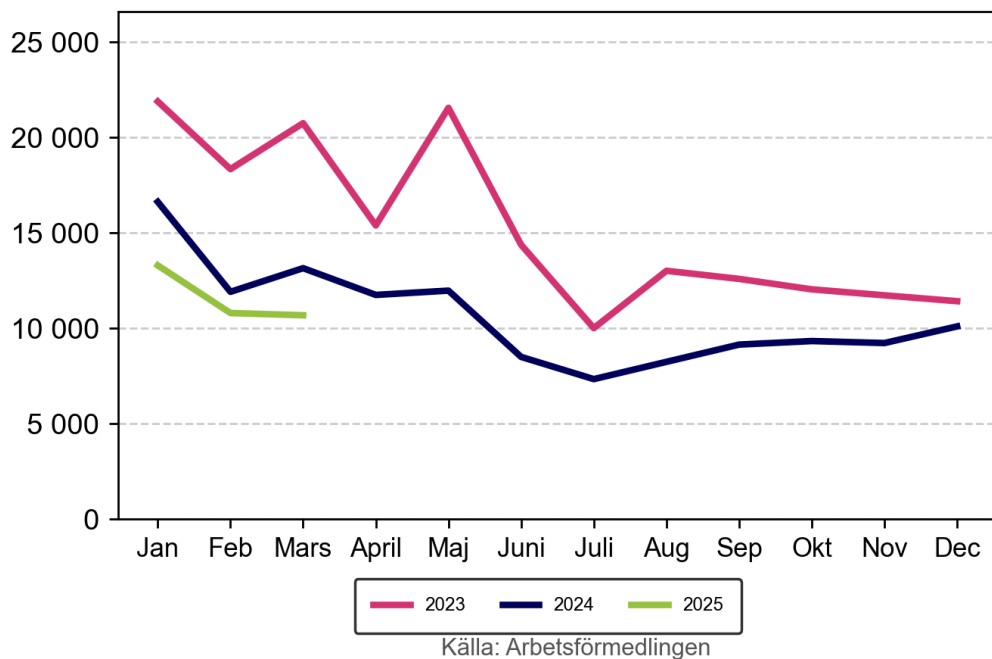
**Figur 2.8 Utvecklingen av arbetslösheten bland utrikes födda som andel av den registerbaserade arbetskraften, Skåne län**



## 2.6 Nyanmälda lediga platser

Det publicerades 34 800 platser på Platsbanken i Skåne län under det första kvartalet 2025, 6 900 platser färre än under samma kvartal 2024. Även på riksnivå var antalet platser på platsbanken färre under det första kvartalet 2025 än under samma kvartal 2024. Syftet med platsannonseringen är primärt att underlätta matchningen på arbetsmarknaden. Statistiken bör därför användas med viss försiktighet i tolkningen av den totala efterfrågan på arbetskraft.

Det vanligaste yrket på Platsbanken i Skåne län har varit undersköterskor, hemtjänst, hemsjukvård och äldreboende under det första kvartalet 2025. Därefter följer yrkena grundutbildade sjuksköterskor samt vårdbiträden. De vanligaste yrkena på Platsbanken i hela riket under samma period har varit undersköterskor, hemtjänst, hemsjukvård och äldreboende samt grundutbildade sjuksköterskor och vårdbiträden.

**Figur 2.9 Antal nyanmälda lediga platser de tre senaste åren, Skåne län****Tabell 2.2 Nyanmälda lediga platser per yrke, Skåne län, kvartal 1 2025**

	Yrke	Nya platser
1	Undersköterskor, hemtjänst, hemsjukvård och äldreboende	2 300
2	Grundutbildade sjuksköterskor	1 600
3	Vårdbiträden	1 540
4	Personliga assistenter	1 270
5	Företagssäljare	1 000
6	Vårdare, boendestödjare	940
7	Restaurang- och köksbiträden m.fl.	880
8	Lager- och terminalpersonal	770
9	Butikssäljare, fackhandel	710
10	Behandlingsassistenter och socialpedagoger m.fl.	700