

# Arbetsmarknadsutsikterna hösten 2019

Hallands län

Prognos för arbetsmarknaden 2019-2020

# Arbetsförmedlingens intervjuundersökning

## Hösten 2019, Hallands län

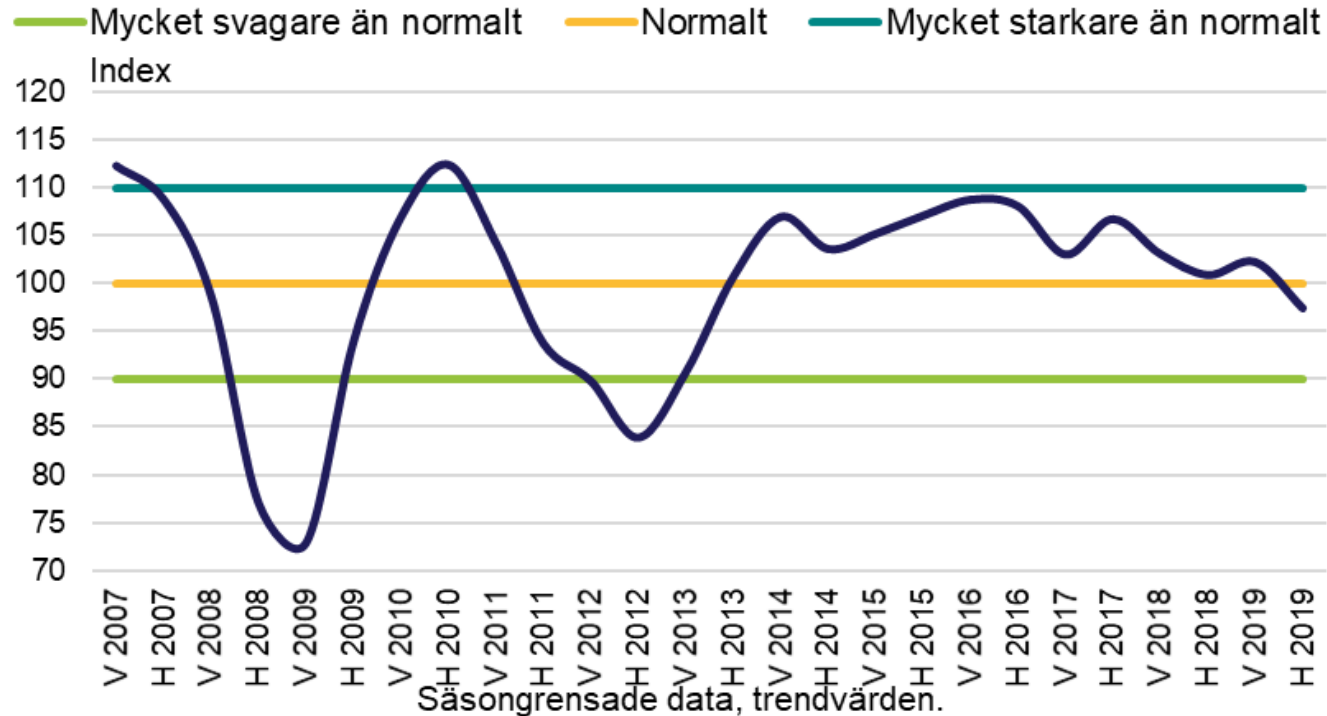
- I urvalet ingick närmare **400** privata arbetsställen. Inga offentliga arbetsställen intervjuades denna omgång.
- Svarsfrekvensen – **85,5 procent**.
- Arbetsgivarna har bland annat svarat på frågor om
  - Förväntad efterfrågeutveckling
  - Utveckling av antalet anställda
  - Kapacitetsutnyttjandet av befintlig personal
  - Behov av arbetskraft m.m.

# Ekonomisk utblick

- **Synkroniserad avmattning i världsekonomin**
  - Industriproduktionen har försvagats
  - Världshandeln har växlat ned
  - Stor osäkerhet framöver - nedåtrisker
- **Amerikansk ekonomi toppade 2018**
  - Avtagande finanspolitiska stimulanser medför avmattning framöver
  - Arbetsmarknaden utvecklas i gynnsam takt
- **Dämpad tillväxt i Euroområdet**
- **Avmattningsfas i svensk ekonomi**
  - Tillväxttakten har bromsat in under 2019
  - Svagare stämningssläge än normalt bland företag och hushåll

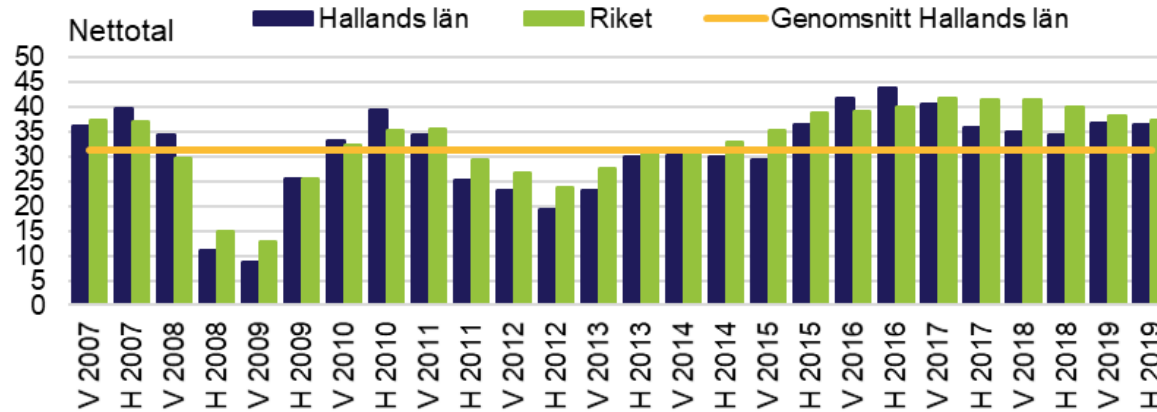


# Arbetsförmedlingens efterfrågeindikator för näringslivet i Hallands län



Källa: Arbetsförmedlingens intervjuundersökningar

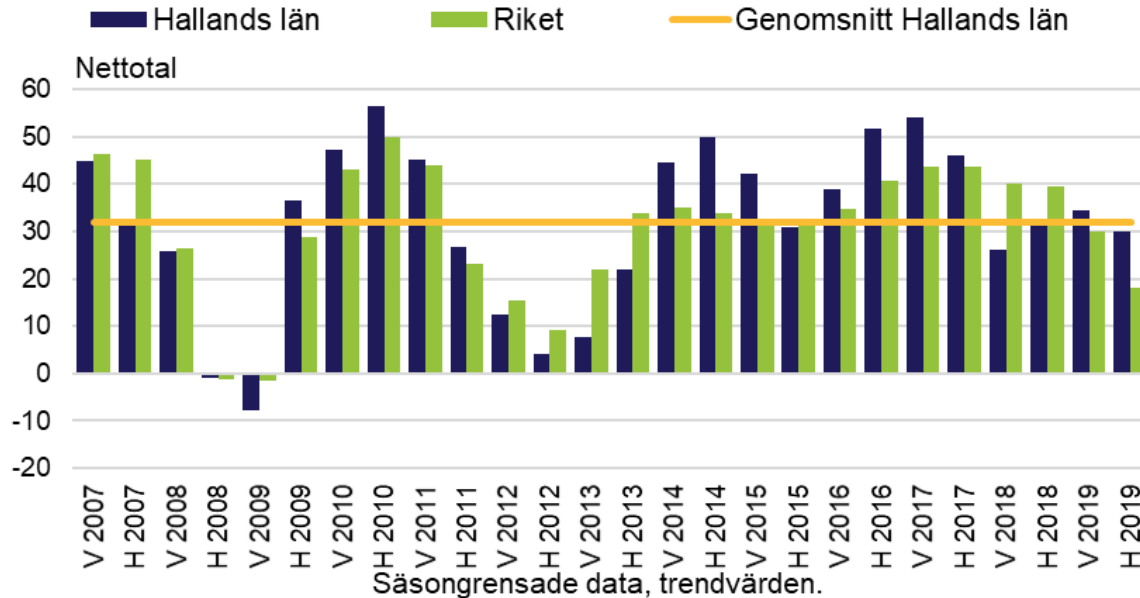
## Privata arbetsgivare som planerar att utöka sin personalstyrka på ett års sikt



Säsongrensade data, trendvärden.

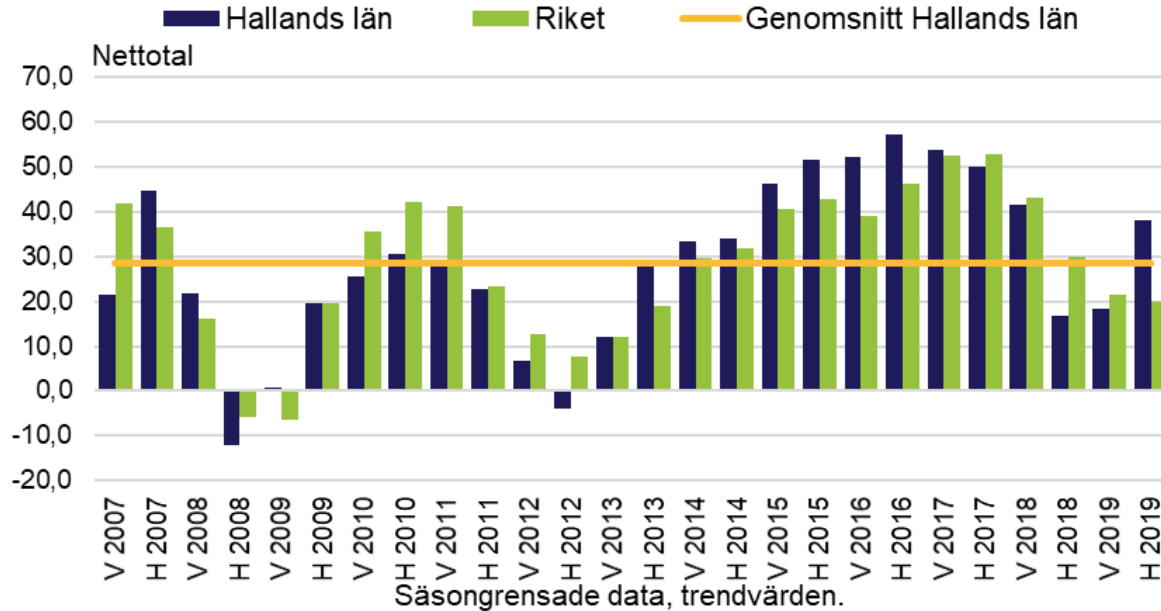
Källa: Arbetsförmedlingens intervjuundersökningar

## Förväntningsläget inom industrin för kommande sex månader i Hallands län



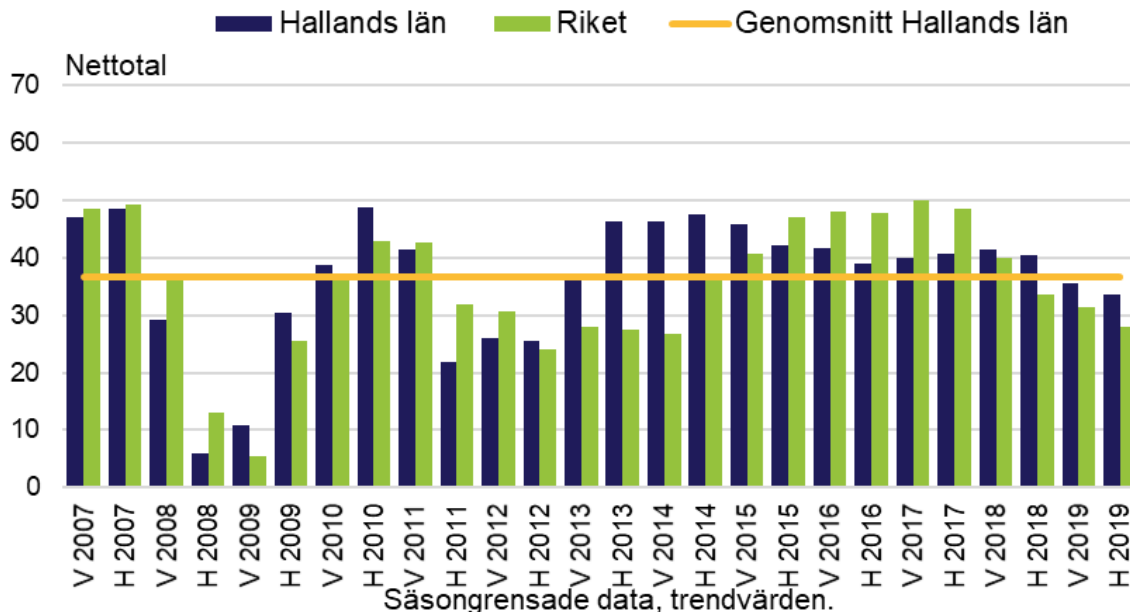
Källa: Arbetsförmedlingens intervjuundersökningar

## Förväntningsläget inom byggverksamhet för kommande sex månader i Hallands län



Källa: Arbetsförmedlingens intervjuundersökningar

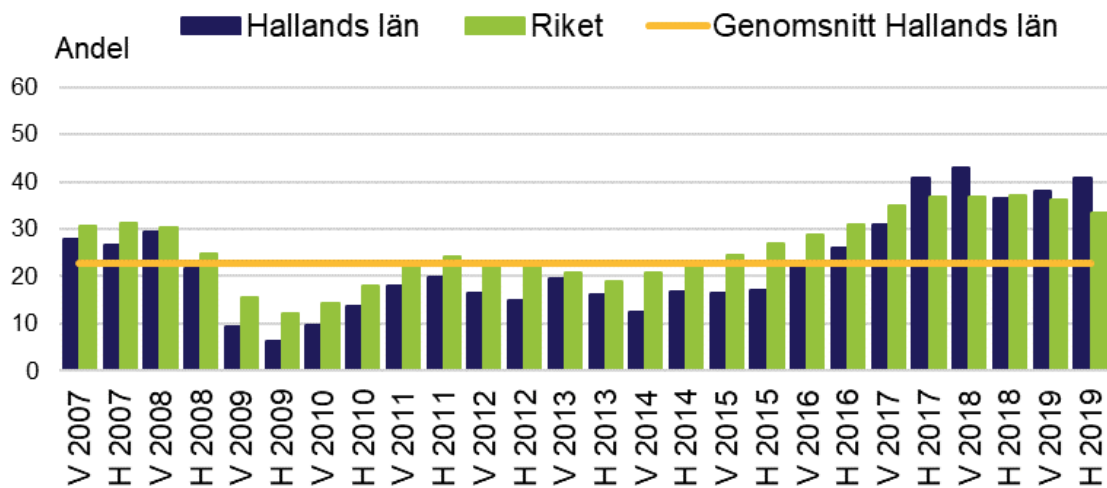
## Förväntningsläget inom privata tjänster för kommande sex månader i Hallands län



Källa: Arbetsförmedlingens intervjuundersökningar



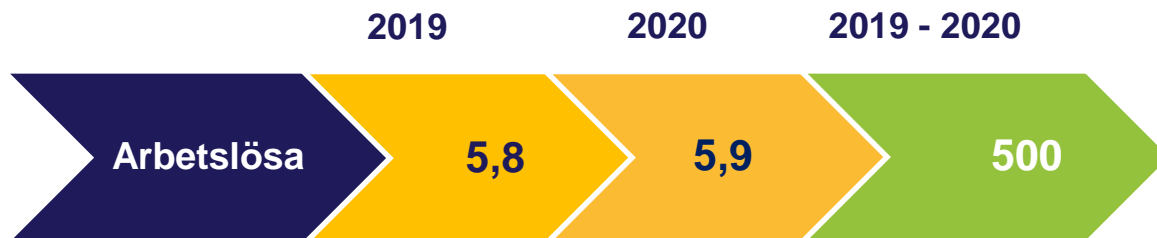
## Brist på arbetskraft, privata arbetsgivare



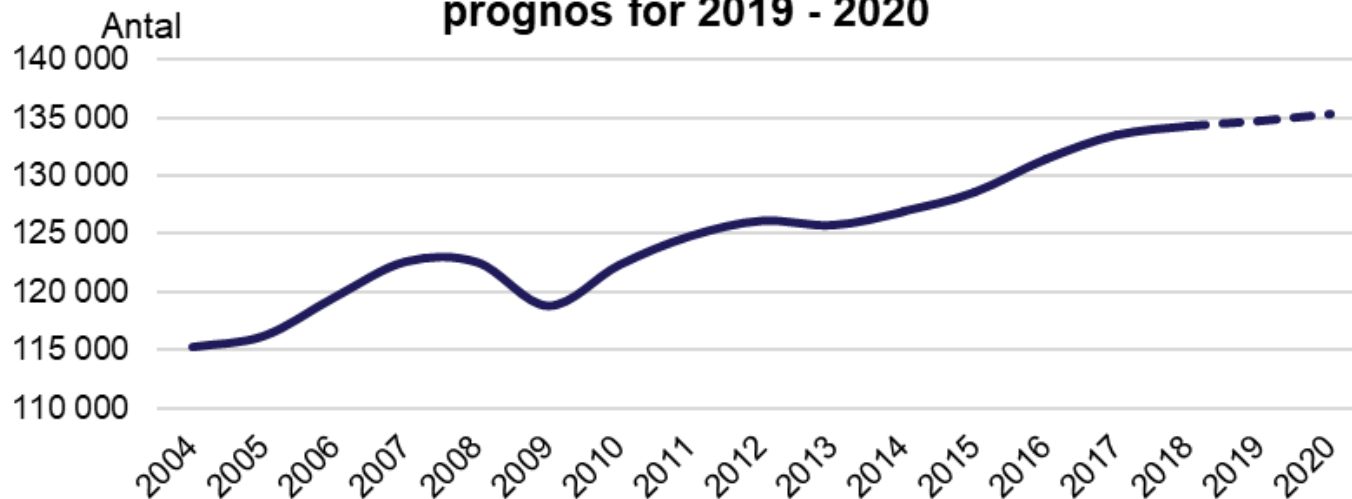
Säsongrensade data, trendvärden.

Källa: Arbetsförmedlingens intervjuundersökningar

# Prognosticerad sysselsättnings- och arbetslöshetsutveckling



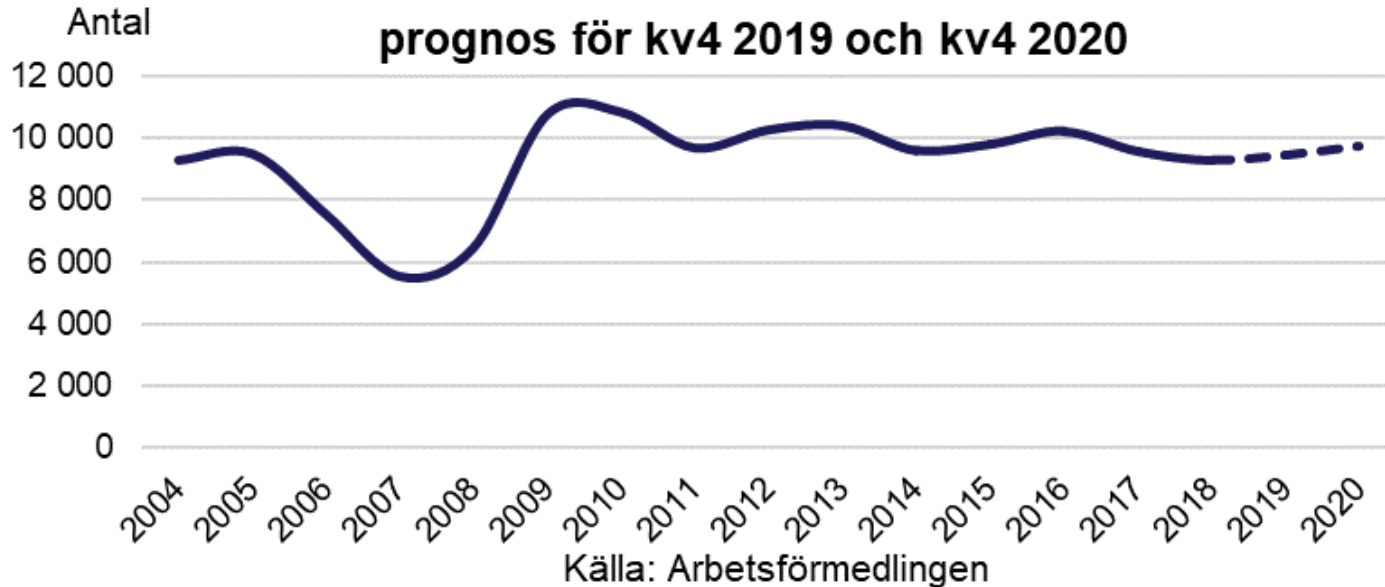
## Sysselsatta\* 16-64 år i Hallands län prognos för 2019 - 2020



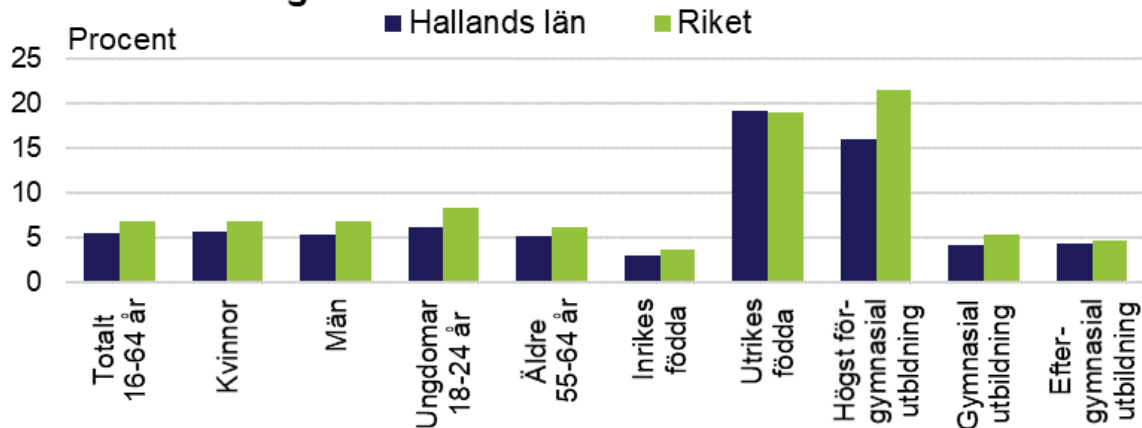
\*Sysselsatta avser förvärvsarbetande dagbefolkning, 16-64 år.

Källa: SCB (RAMS) och Arbetsförmedlingen

## Inskrivna arbetslösa 16-64 år i Hallands län

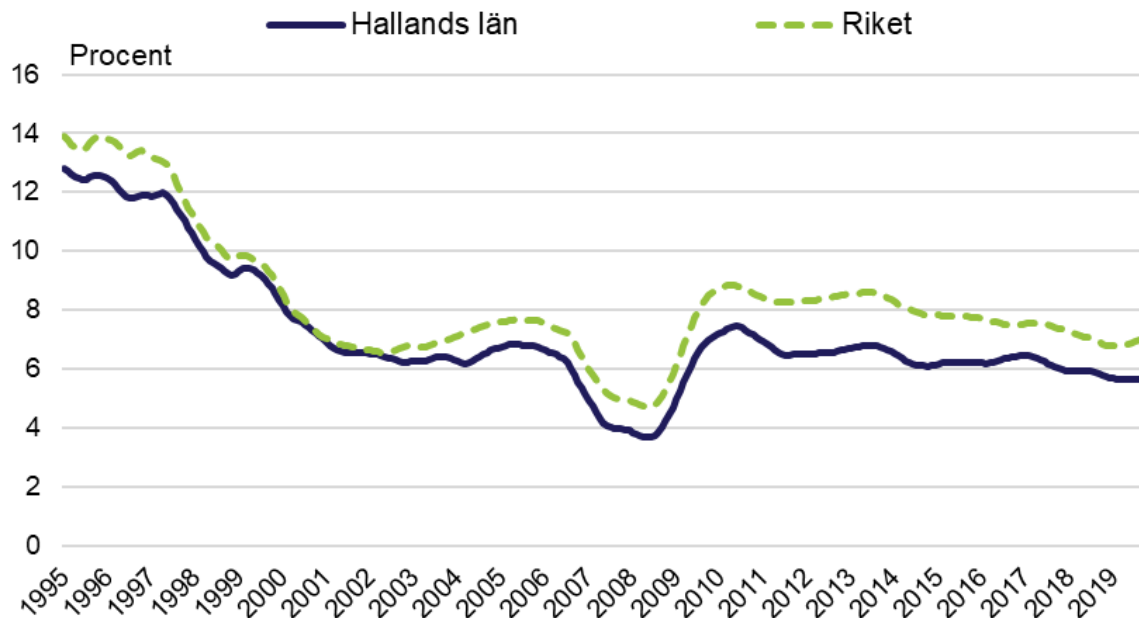


## Arbetslöshetsnivåer för inskrivna arbetslösa\* genomsnitt av kv2 och kv3 2019



\*Statistiken i diagrammet avser inskrivna arbetslösa i åldrarna 16-64 år om inget annat anges. Källa: Arbetsförmedlingen och SCB

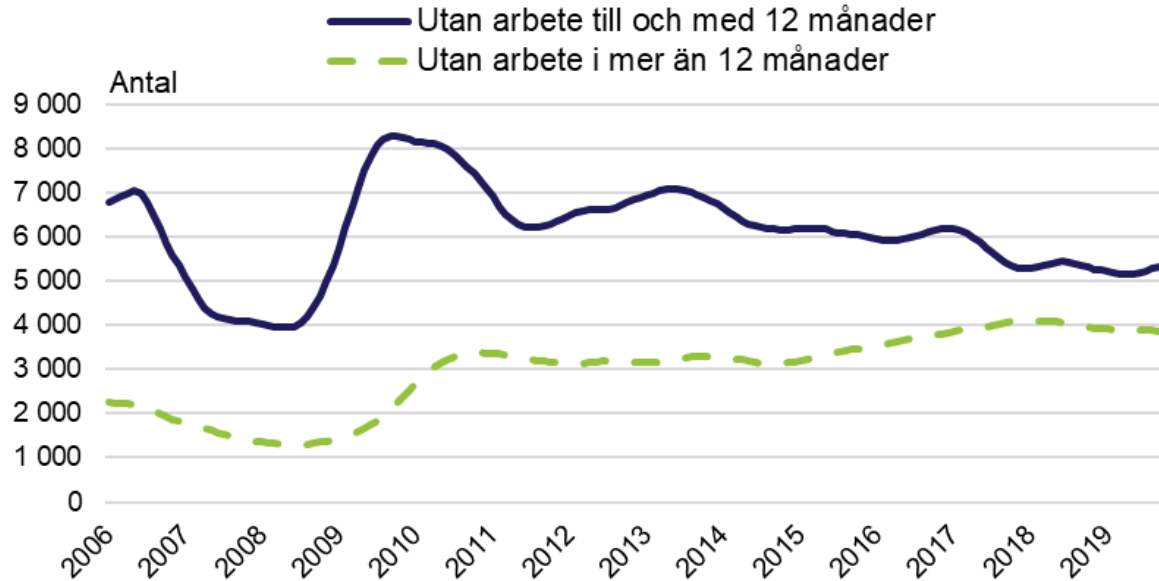
## Inskrivna arbetslösa 16-64 år i Hallands län



Säsongrensade data, trendvärden till och med oktober 2019.

Källa: Arbetsförmedlingen och SCB

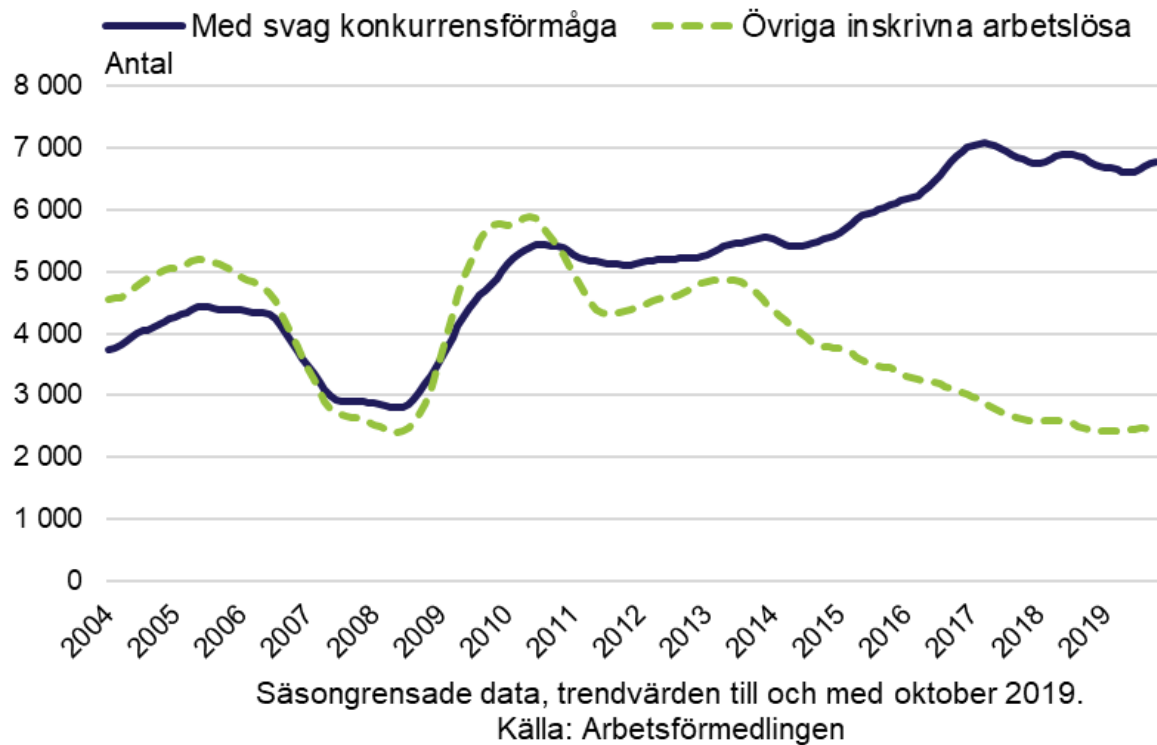
## Inskrivna arbetslösa 16-64 år efter tid utan arbete i Hallands län



Säsongrensade data, trendvärden till och med oktober 2019.

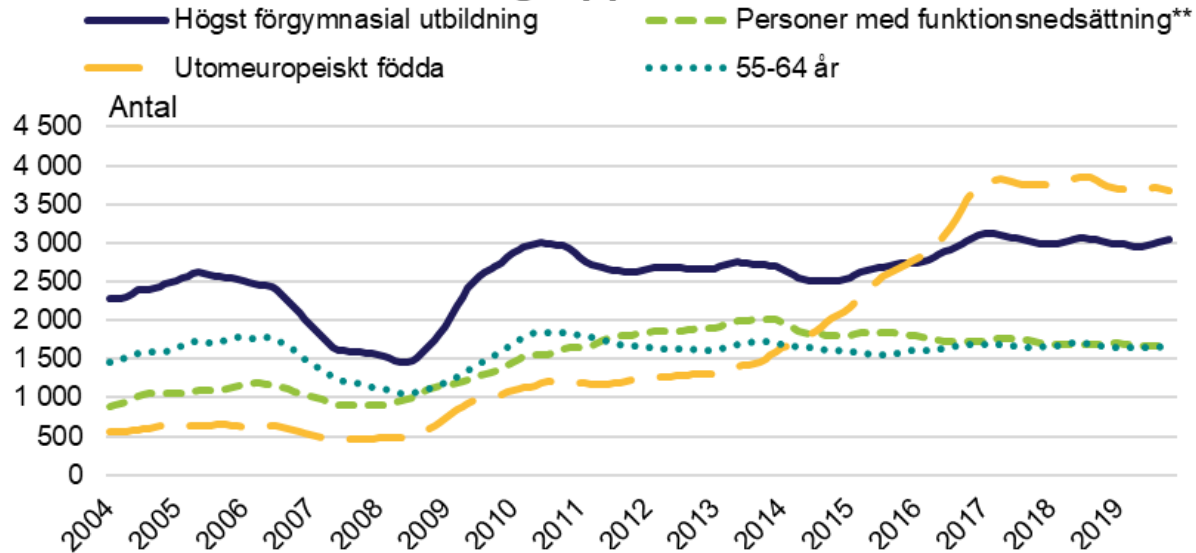
Källa: Arbetsförmedlingen

## Inskrivna arbetslösa 16-64 år i Hallands län





## Inskrivna arbetslösa 16-64 år fördelade på enskilda grupper\* i Hallands län



\*Observera att en person kan ingå i flera grupper. \*\*Som medför nedsatt arbetsförmåga. Säsongsrensade data, trendvärden till och med oktober 2019.

Källa: Arbetsförmedlingen

Lägre arbetslöshetsnivå och ett  
**högre arbetskraftsdeltagande**  
än riket i genomsnitt.

---

**Stor skillnad** på arbetslöshetsnivå beroende  
på födelseland och utbildningsnivå.

# Utmaningar på arbetsmarknaden

- Motverka bristen på utbildad arbetskraft
- Utrikes föddas etablering
- Motverka långtidsarbetslöshet

