

Arbetsmarknadsutsikterna hösten 2019

Stockholms län

Prognos för arbetsmarknaden 2019-2020

Arbetsförmedlingens intervjuundersökning

Hösten 2019, Stockholms län

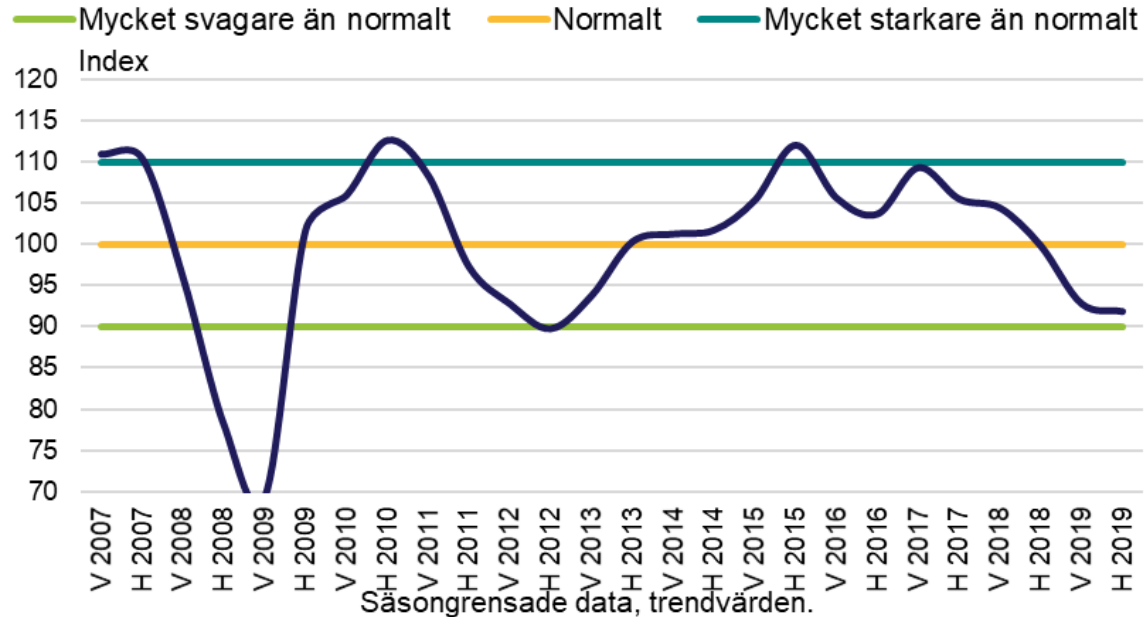
- I urvalet ingick 1 700 privata arbetsställen. Inga offentliga arbetsställen intervjuades denna omgång.
- Svarsfrekvensen – **47,4 procent**.
- Arbetsgivarna har bland annat svarat på frågor om
 - Förväntad efterfrågeutveckling
 - Utveckling av antalet anställda
 - Kapacitetsutnyttjandet av befintlig personal
 - Behov av arbetskraft m.m.

Ekonomisk utblick

- **Synkroniserad avmattning i världsekonomin**
 - Industriproduktionen har försvagats
 - Världshandeln har växlat ned
 - Stor osäkerhet framöver - nedåtrisker
- **Amerikansk ekonomi toppade 2018**
 - Avtagande finanspolitiska stimulanser medför avmattning framöver
 - Arbetsmarknaden utvecklas i gynnsam takt
- **Dämpad tillväxt i Euroområdet**
 - Svaga tillväxtnivåer
- **Avmattningsfas i svensk ekonomi**
 - Tillväxttakten har bromsat in under 2019
 - Svagare stämningläge än normalt bland företag och hushåll

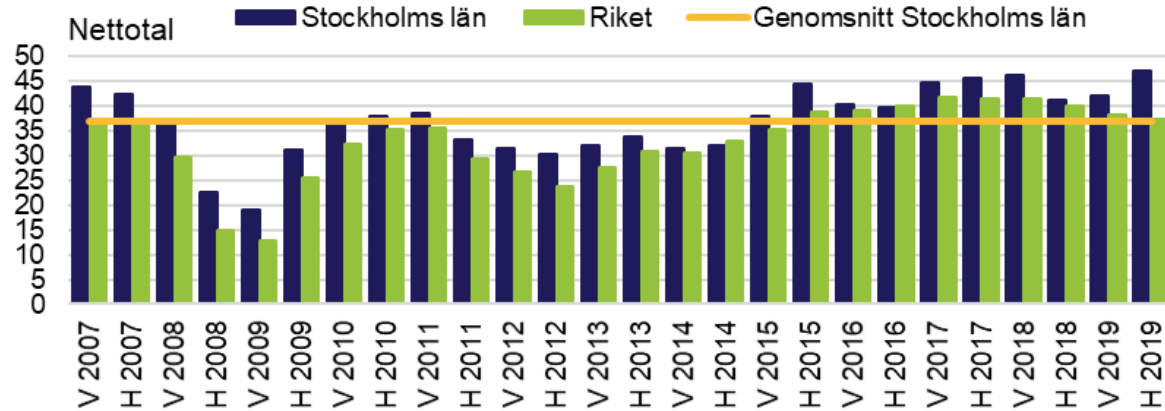


Arbetsförmedlingens efterfrågeindikator för näringslivet i Stockholms län



Källa: Arbetsförmedlingens intervjuundersökningar

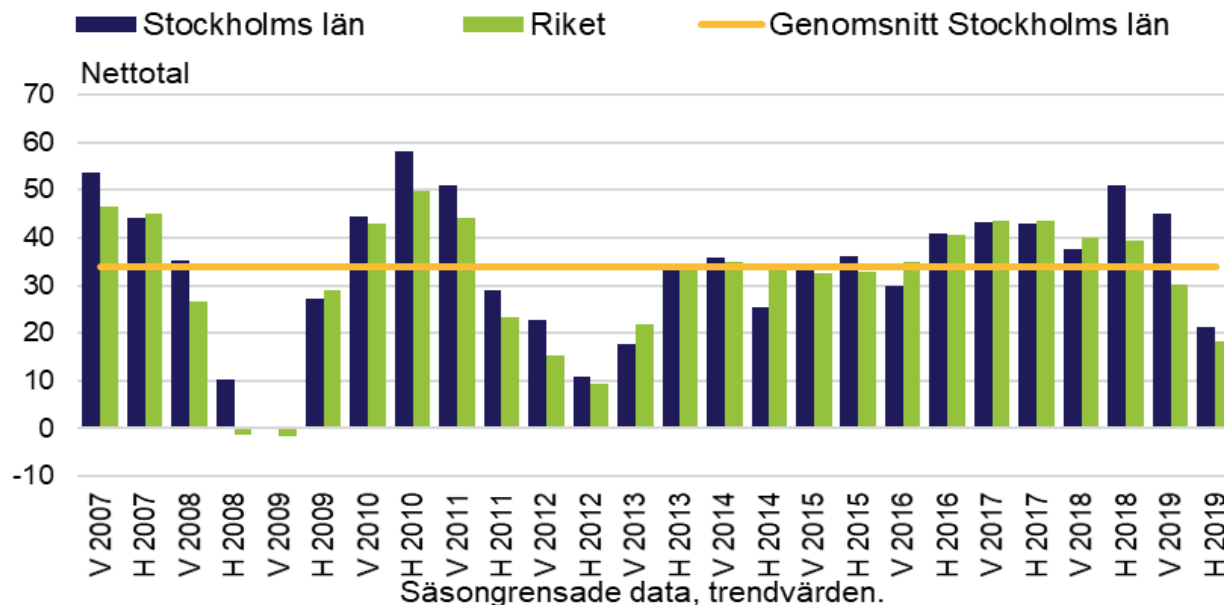
Privata arbetsgivare som planerar att utöka sin personalstyrka på ett års sikt



Säsongrensade data, trendvärden.

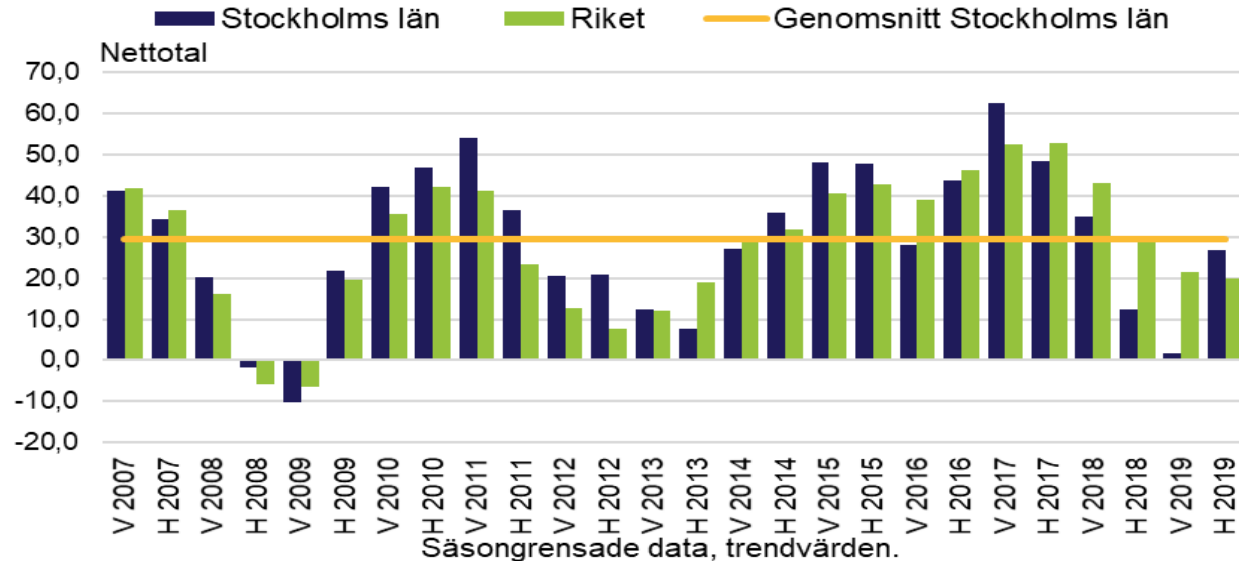
Källa: Arbetsförmedlingens intervjuundersökningar

Förväntningsläget inom industrin för kommande sex månader i Stockholms län



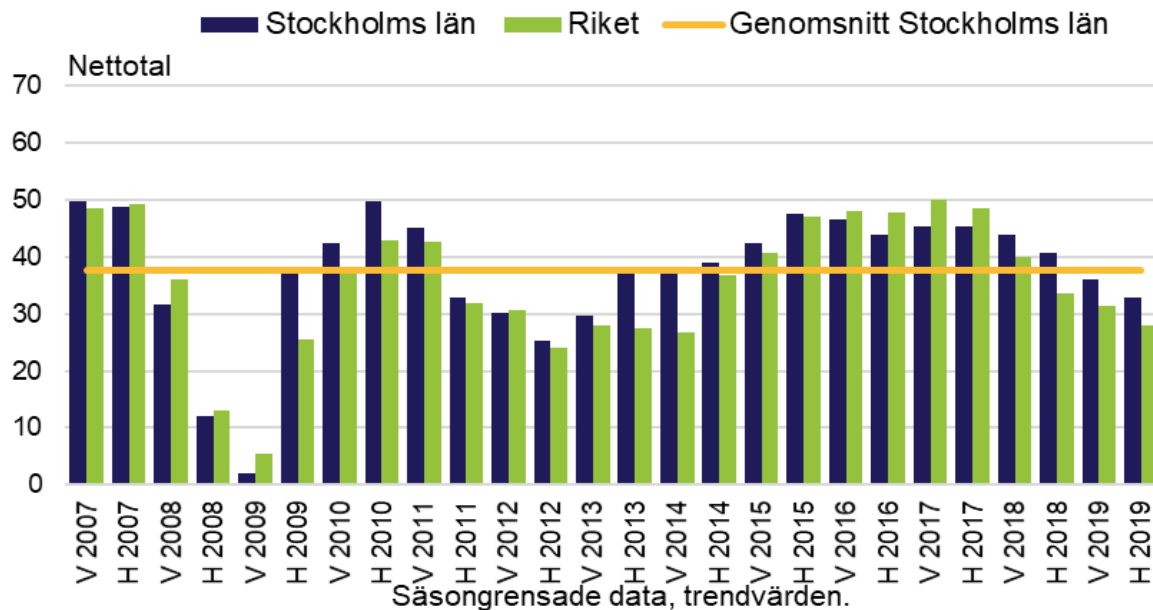
Källa: Arbetsförmedlingens intervjuundersökningar

Förväntningsläget inom byggverksamhet för kommande sex månader i Stockholms län



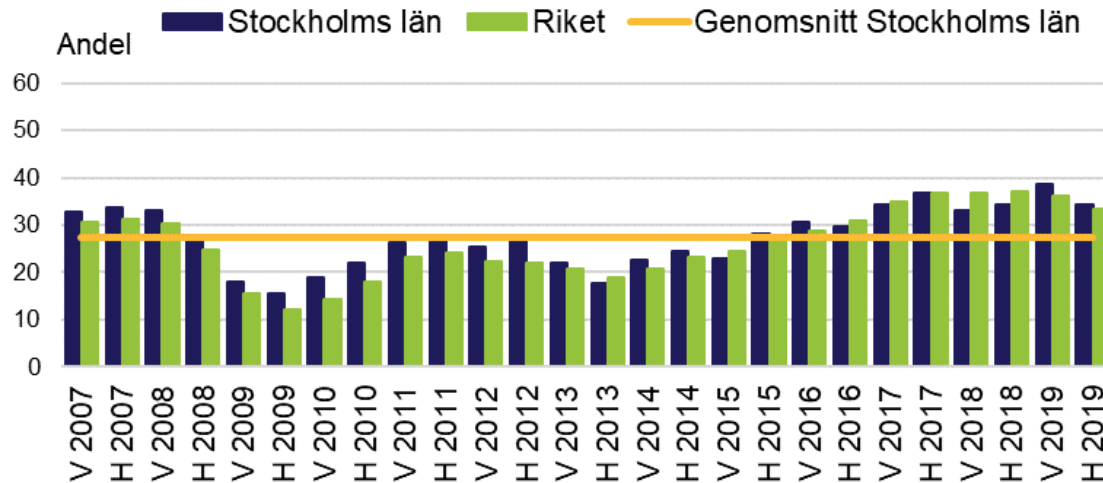
Källa: Arbetsförmedlingens intervjuundersökningar

Förväntningsläget inom privata tjänster för kommande sex månader i Stockholms län



Källa: Arbetsförmedlingens intervjuundersökningar

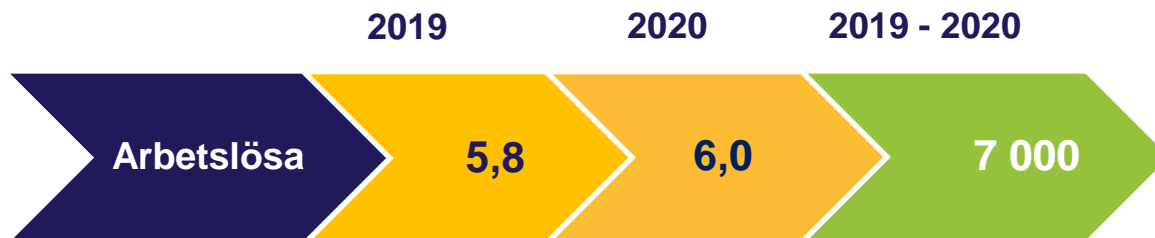
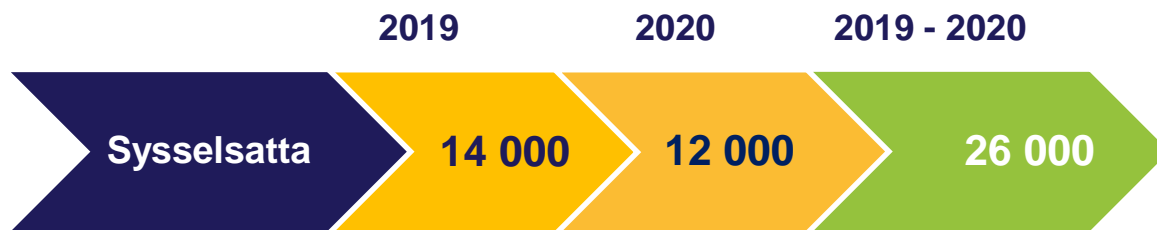
Brist på arbetskraft, privata arbetsgivare



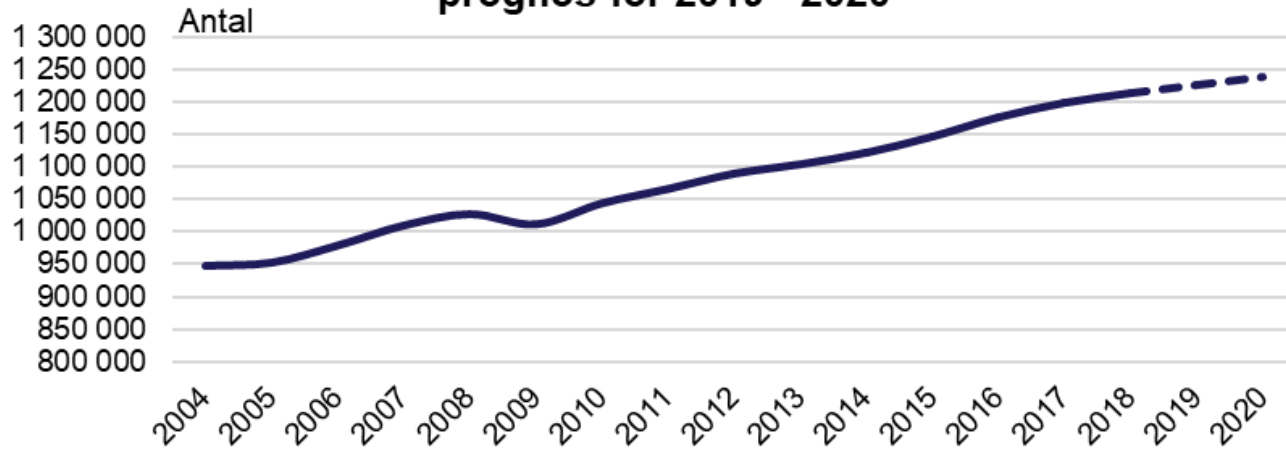
Säsongrensade data, trendvärden.

Källa: Arbetsförmedlingens intervjuundersökningar

Prognosticerad sysselsättnings- och arbetslöshetsutveckling



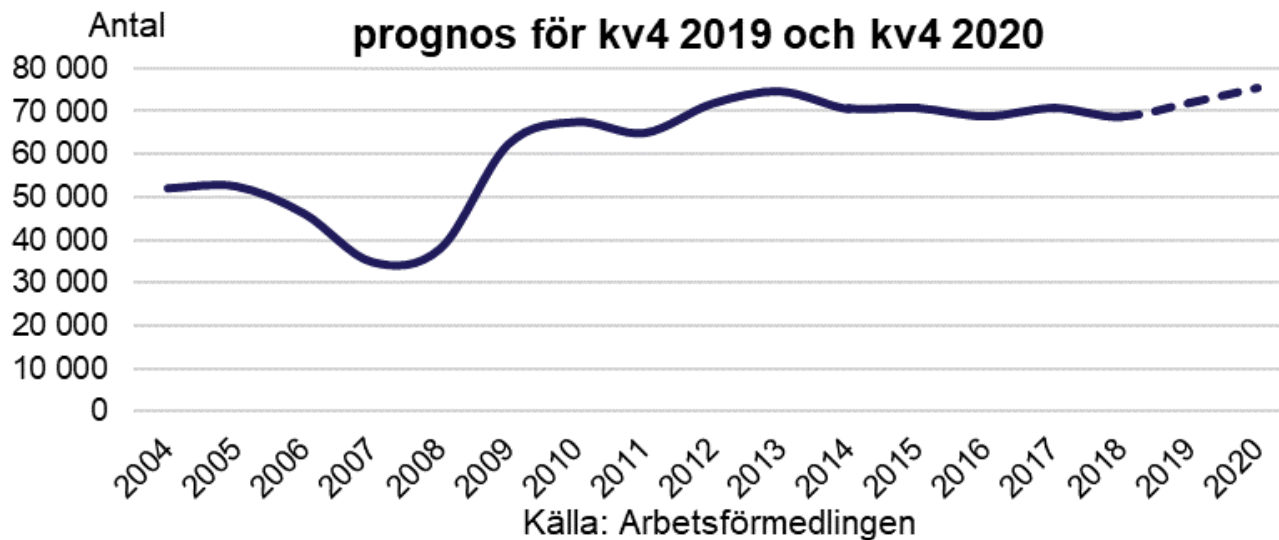
Sysselsatta* 16-64 år i Stockholms län prognos för 2019 - 2020



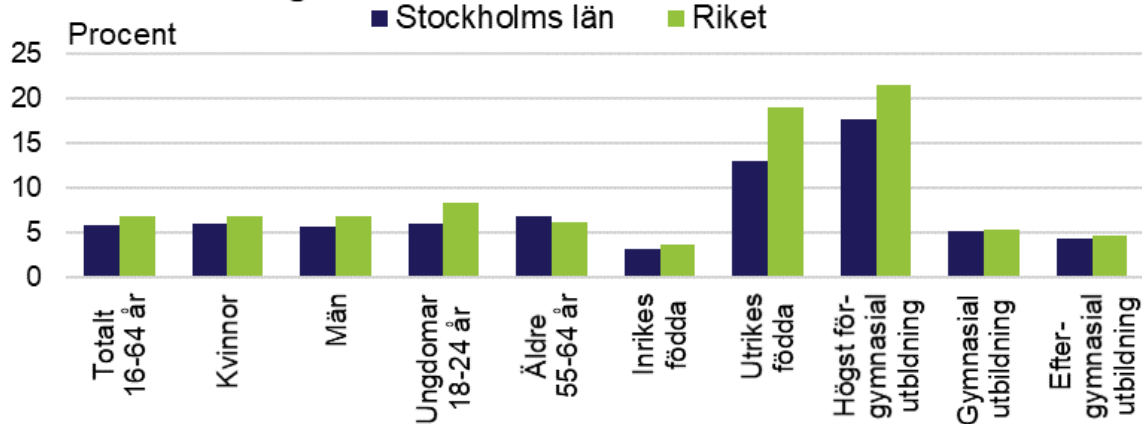
*Sysselsatta avser förvärvsarbetande dagbefolkning, 16-64 år.

Källa: SCB (RAMS) och Arbetsförmedlingen

Inskrivna arbetslösa 16-64 år i Stockholms län

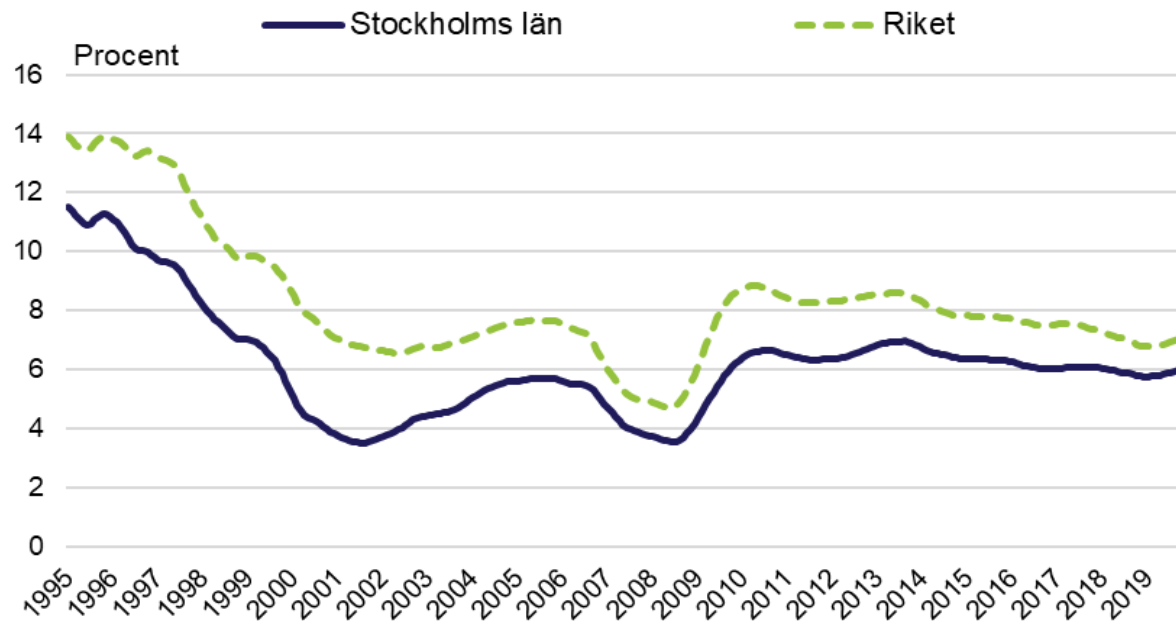


Arbetslöshetsnivåer för inskrivna arbetslösa* genomsnitt av kv2 och kv3 2019



*Statistiken i diagrammet avser inskrivna arbetslösa i åldrarna 16-64 år om inget annat anges. Källa: Arbetsförmedlingen och SCB

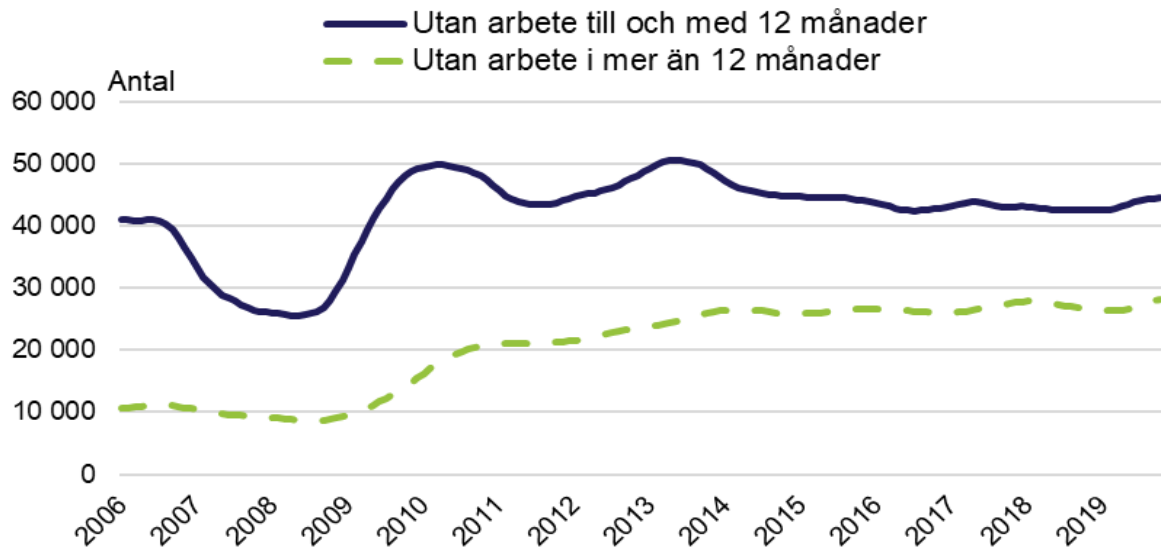
Inskrivna arbetslösa 16-64 år i Stockholms län



Säsongrensade data, trendvärden till och med oktober 2019.

Källa: Arbetsförmedlingen och SCB

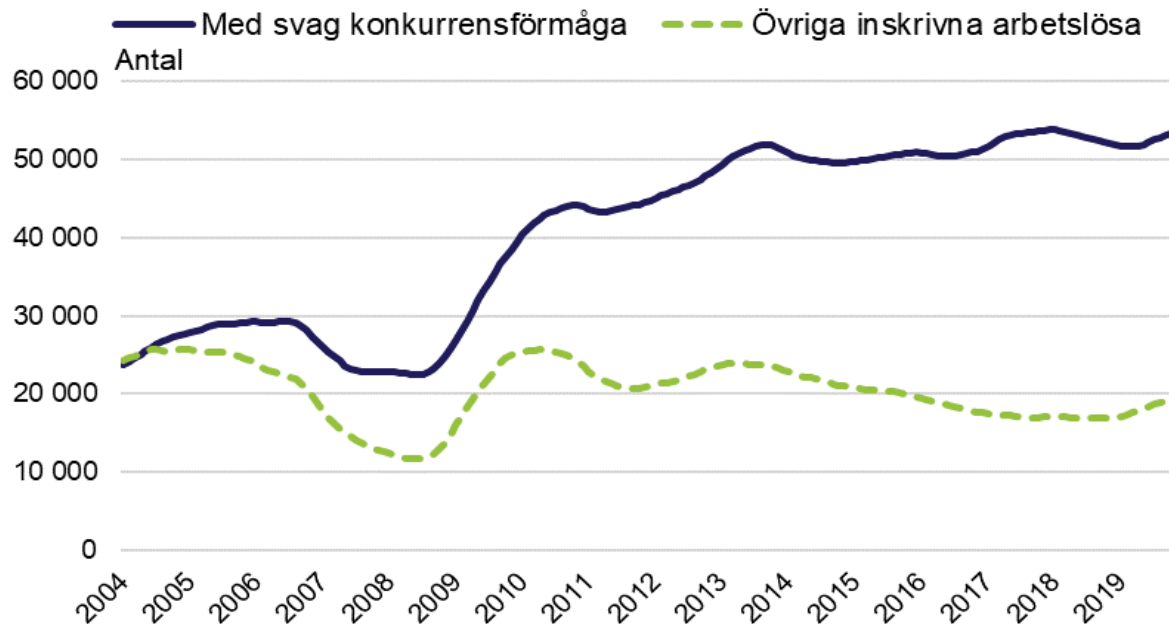
Inskrivna arbetslösa 16-64 år efter tid utan arbete i Stockholms län



Säsongrensade data, trendvärden till och med oktober 2019.

Källa: Arbetsförmedlingen

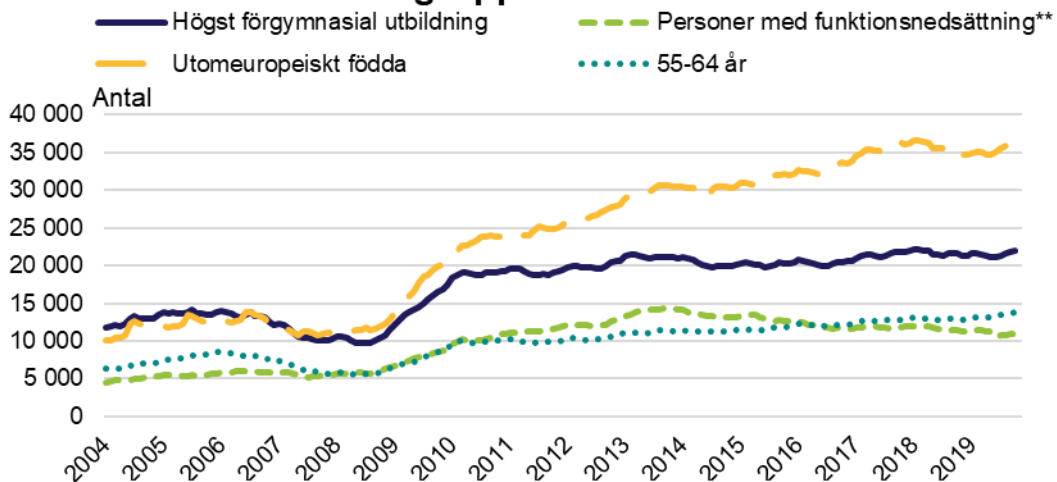
Inskrivna arbetslösa 16-64 år i Stockholms län



Säsongrensade data, trendvärden till och med oktober 2019.

Källa: Arbetsförmedlingen

Inskrivna arbetslösa 16-64 år fördelade på enskilda grupper* i Stockholms län



*Observera att en person kan ingå i flera grupper. **Som medför nedsatt arbetsförmåga. Säsongrensade data, trendvärden till och med oktober 2019.

Källa: Arbetsförmedlingen

Lägre arbetslöshetsnivå och ett
högre arbetskraftsdeltagande
än riket i genomsnitt.

Stor skillnad på arbetslöshetsnivå beroende
på födelseland och utbildningsnivå.

Utmaningar på arbetsmarknaden

- Motverka bristen på utbildad arbetskraft
- Utrikes föddas etablering
- Motverka långtidsarbetslöshet

