

# Arbetsmarknadsutsikterna hösten 2019

Västmanlands län

Prognos för arbetsmarknaden 2019-2020

# Arbetsförmedlingens intervjuundersökning

## Hösten 2019, Västmanlands län

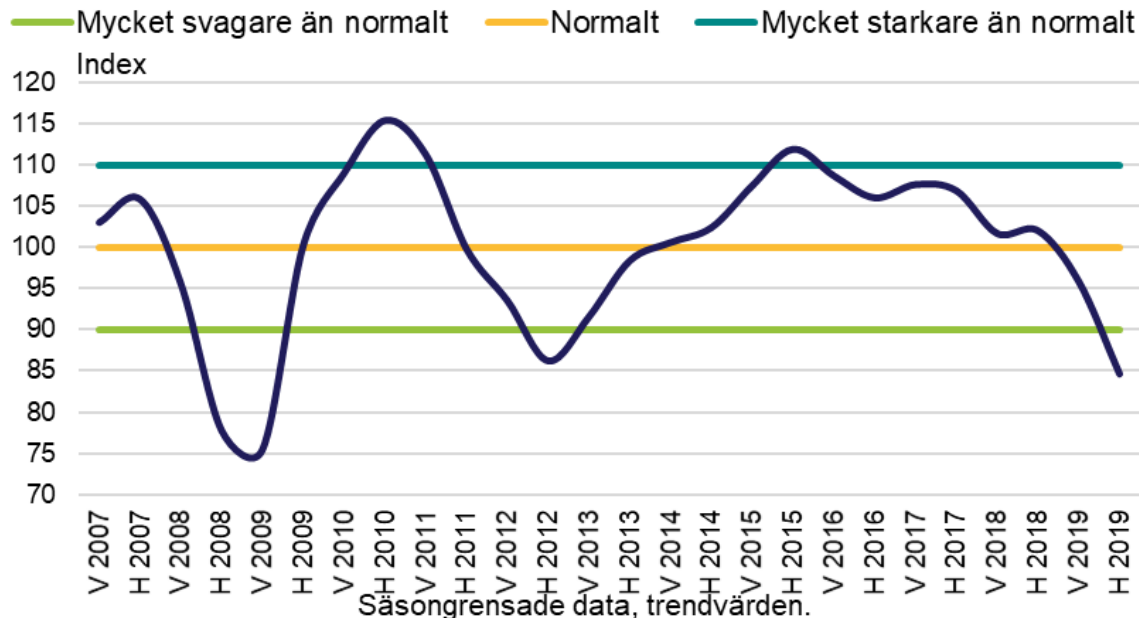
- I urvalet ingick 500 privata arbetsställen. Inga offentliga arbetsställen intervjuades denna omgång.
- Svarsfrekvensen – **69,5 procent**.
- Arbetsgivarna har bland annat svarat på frågor om
  - Förväntad efterfrågeutveckling
  - Utveckling av antalet anställda
  - Kapacitetsutnyttjandet av befintlig personal
  - Behov av arbetskraft m.m.

# Ekonomisk utblick

- **Synkroniserad avmattning i världsekonomin**
  - Industriproduktionen har försvagats
  - Världshandeln har växlat ned
  - Stor osäkerhet framöver - nedåtrisker
- **Amerikansk ekonomi toppade 2018**
  - Avtagande finanspolitiska stimulanser medför avmattning framöver
  - Arbetsmarknaden utvecklas i gynnsam takt
- **Dämpad tillväxt i Euroområdet**
- **Avmattningsfas i svensk ekonomi**
  - Tillväxttakten har bromsat in under 2019
  - Svagare stämningläge än normalt bland företag och hushåll

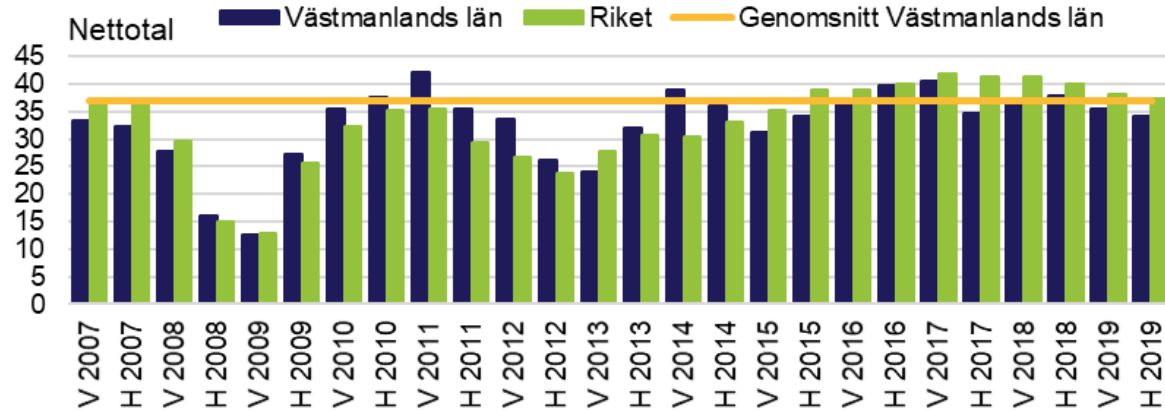


## Arbetsförmedlingens efterfrågeindikator för näringslivet i Västmanlands län



Källa: Arbetsförmedlingens intervjuundersökningar

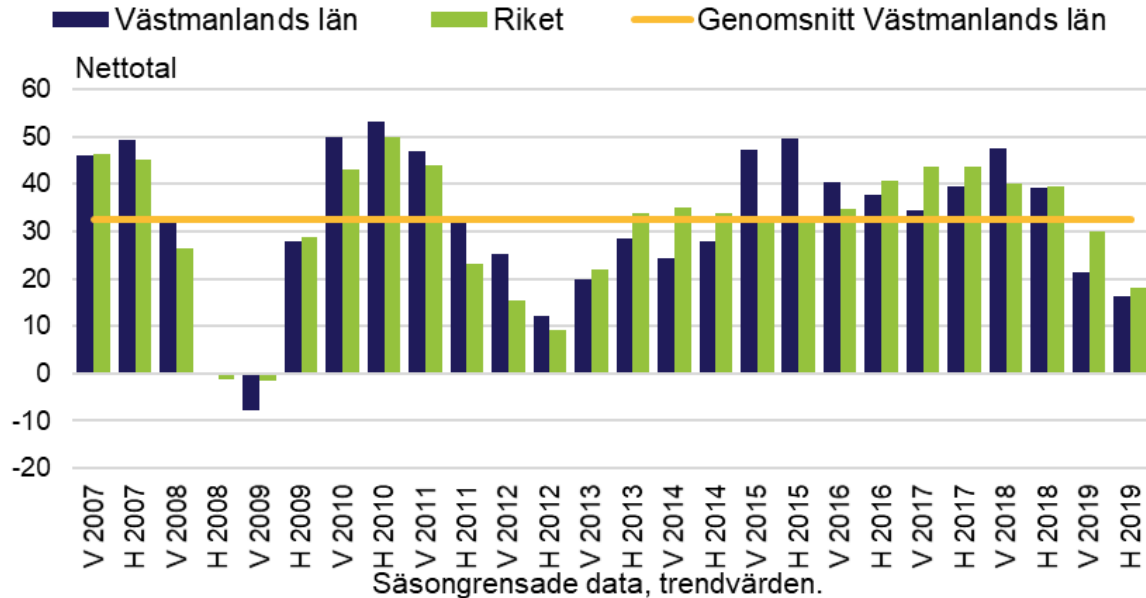
## Privata arbetsgivare som planerar att utöka sin personalstyrka på ett års sikt



Säsongrensade data, trendvärden.

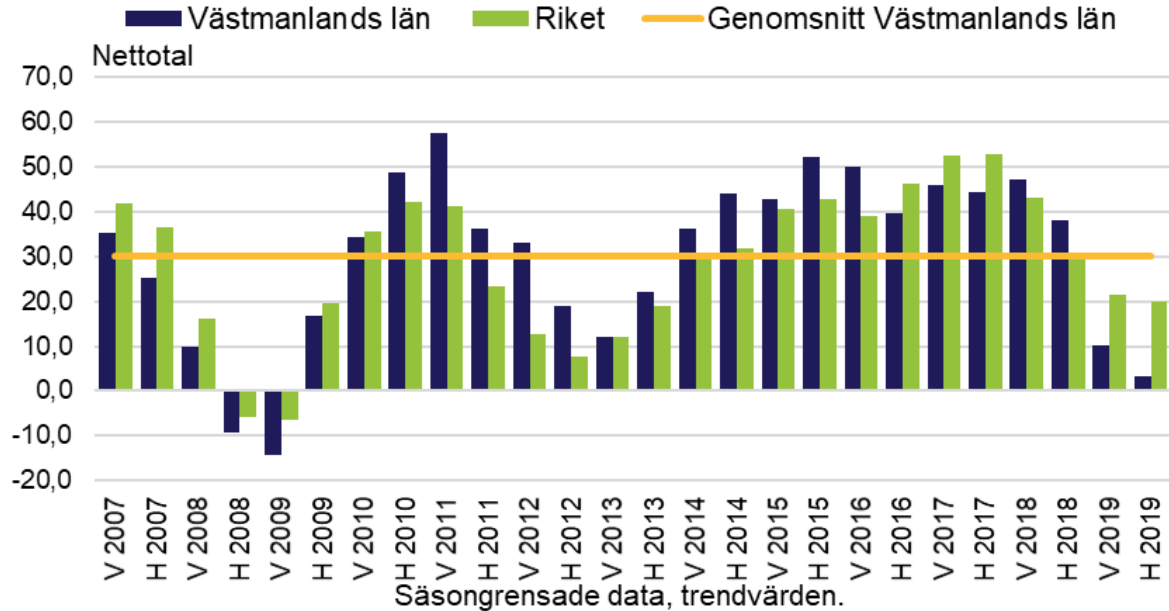
Källa: Arbetsförmedlingens intervjuundersökningar

## Förväntningsläget inom industrin för kommande sex månader i Västmanlands län



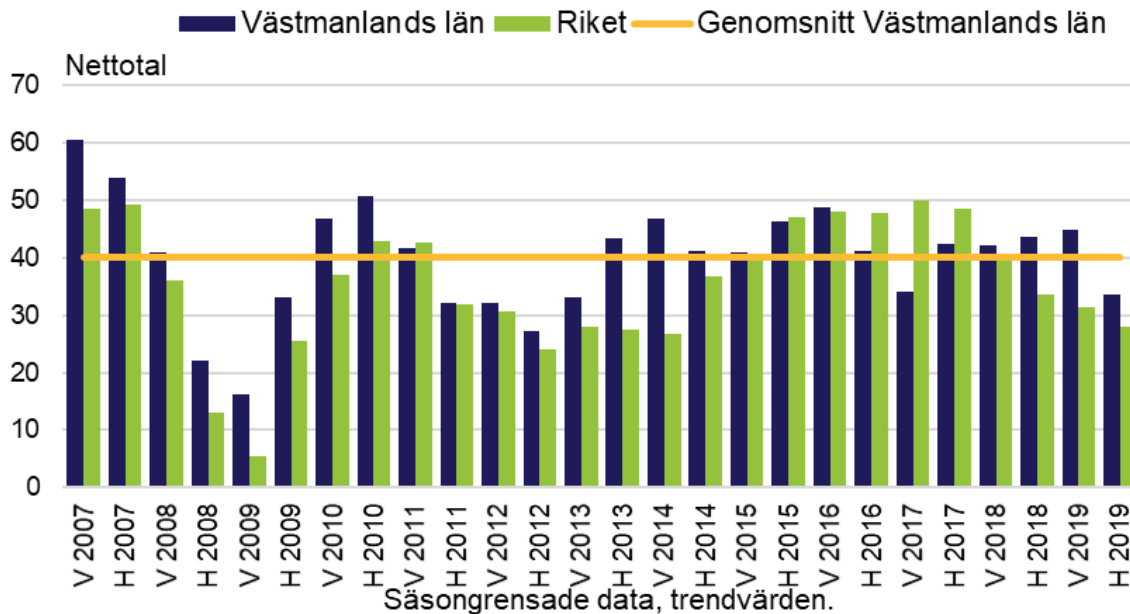
Källa: Arbetsförmedlingens intervjuundersökningar

## Förväntningsläget inom byggverksamhet för kommande sex månader i Västmanlands län



Källa: Arbetsförmedlingens intervjuundersökningar

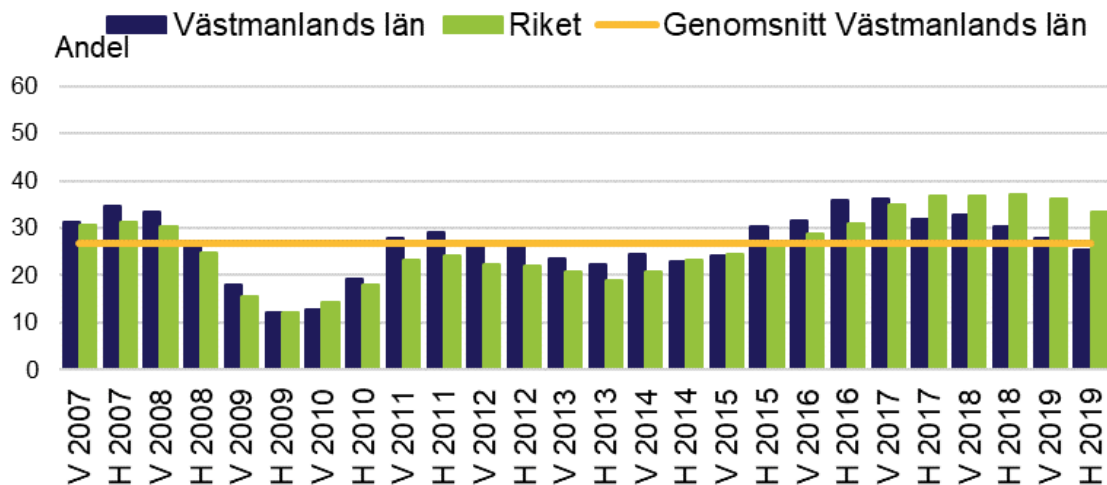
## Förväntningsläget inom privata tjänster för kommande sex månader i Västmanlands län



Källa: Arbetsförmedlingens intervjuundersökningar



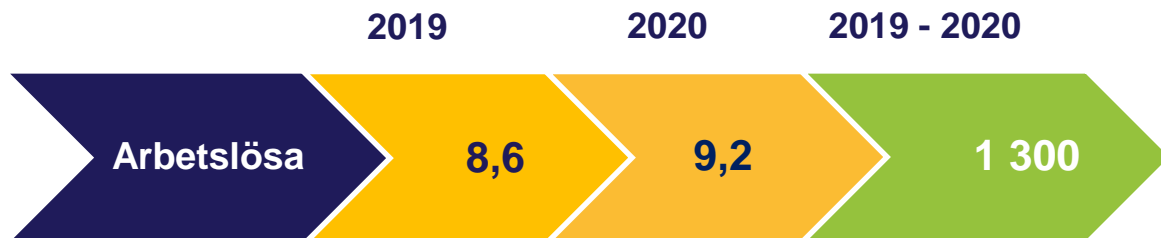
## Brist på arbetskraft, privata arbetsgivare



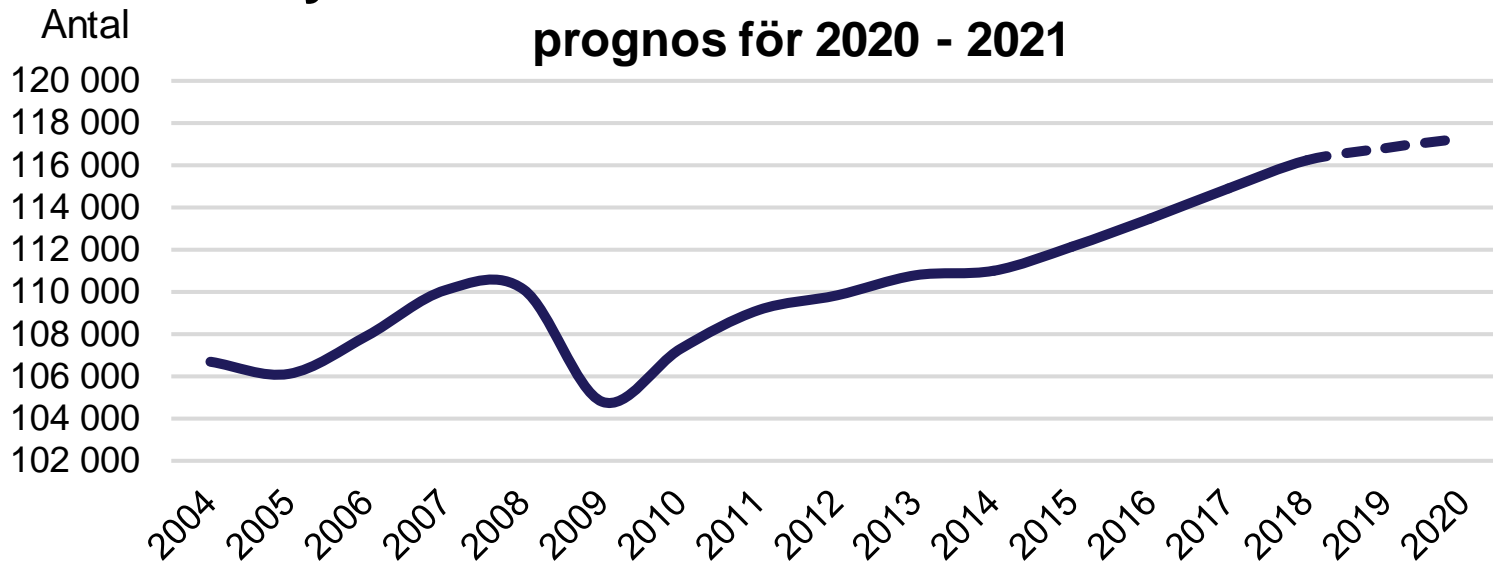
Säsongrensade data, trendvärden.

Källa: Arbetsförmedlingens intervjuundersökningar

# Prognosticerad sysselsättnings- och arbetslöshetsutveckling



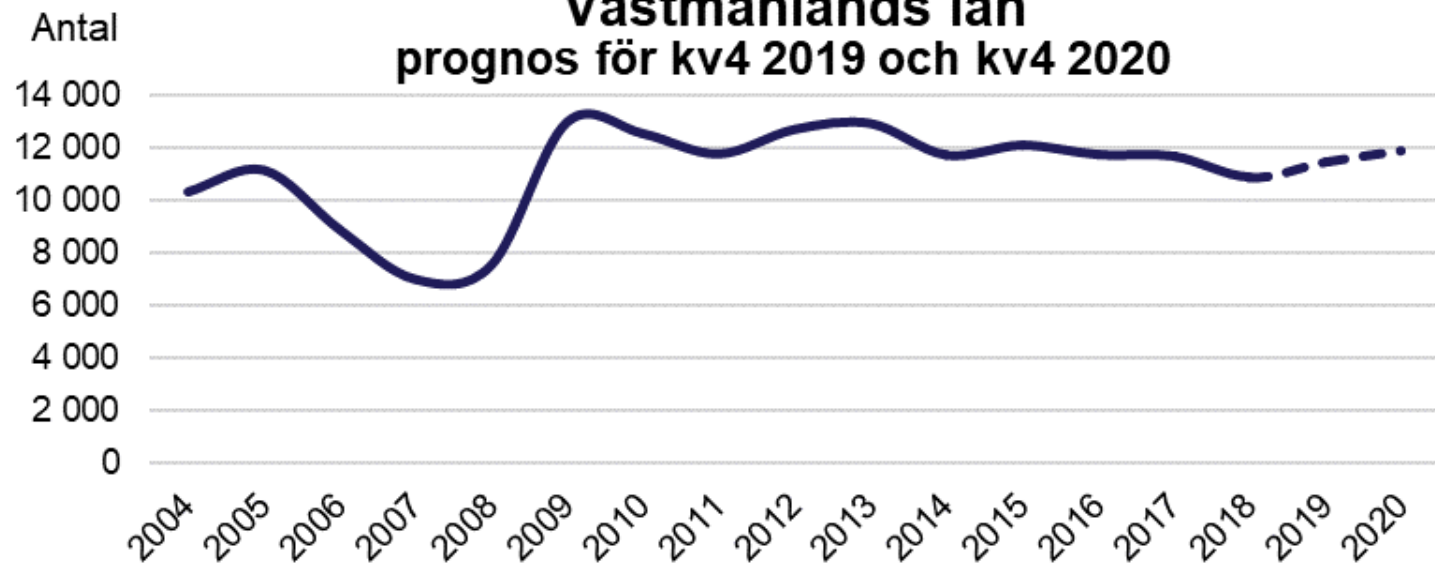
## Sysselsatta\* 16-64 år i Västmanlands län prognos för 2020 - 2021



\*Sysselsatta avser förvärvsarbetande dagbefolkning, 16-64 år.

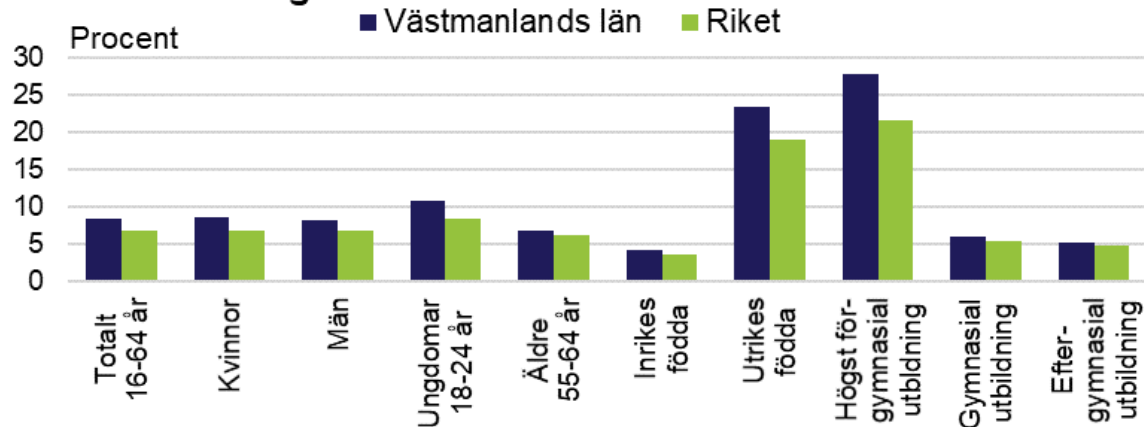
Källa: SCB (RAMS) och Arbetsförmedlingen

## Inskrivna arbetslösa 16-64 år i Västmanlands län prognos för kv4 2019 och kv4 2020



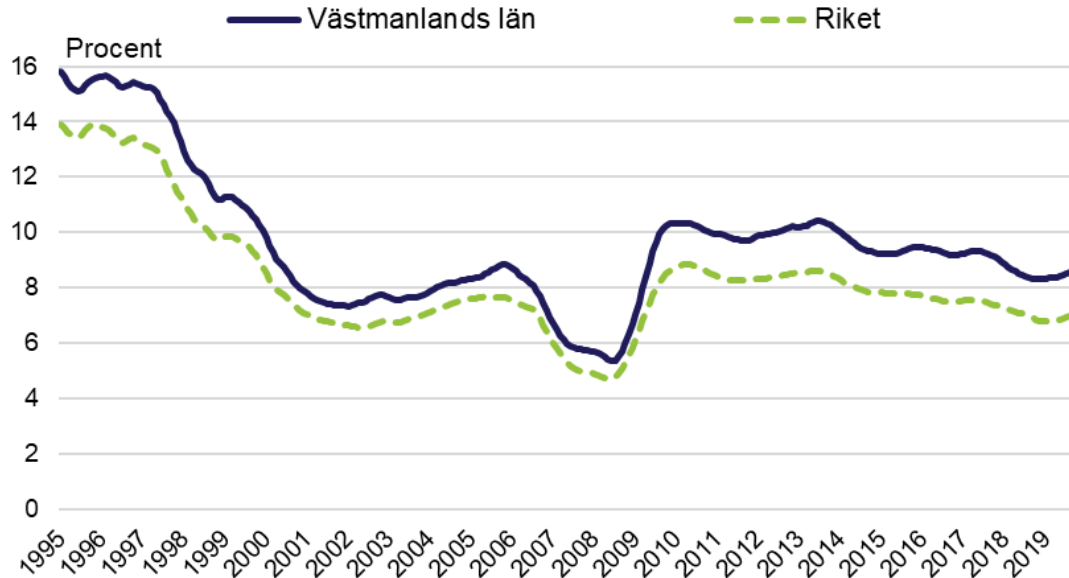
Källa: Arbetsförmedlingen

## Arbetslöshetsnivåer för inskrivna arbetslösa\* genomsnitt av kv2 och kv3 2019



\*Statistiken i diagrammet avser inskrivna arbetslösa i åldrarna 16-64 år om inget annat anges. Källa: Arbetsförmedlingen och SCB

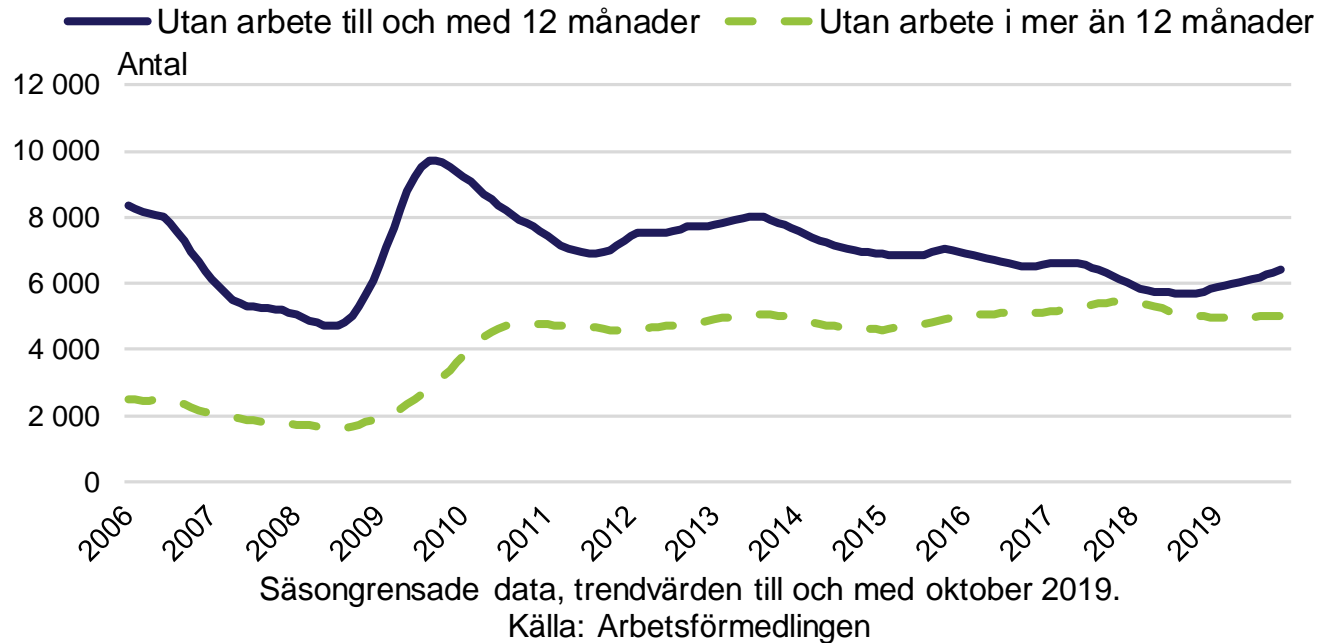
## Inskrivna arbetslösa 16-64 år i Västmanlands län



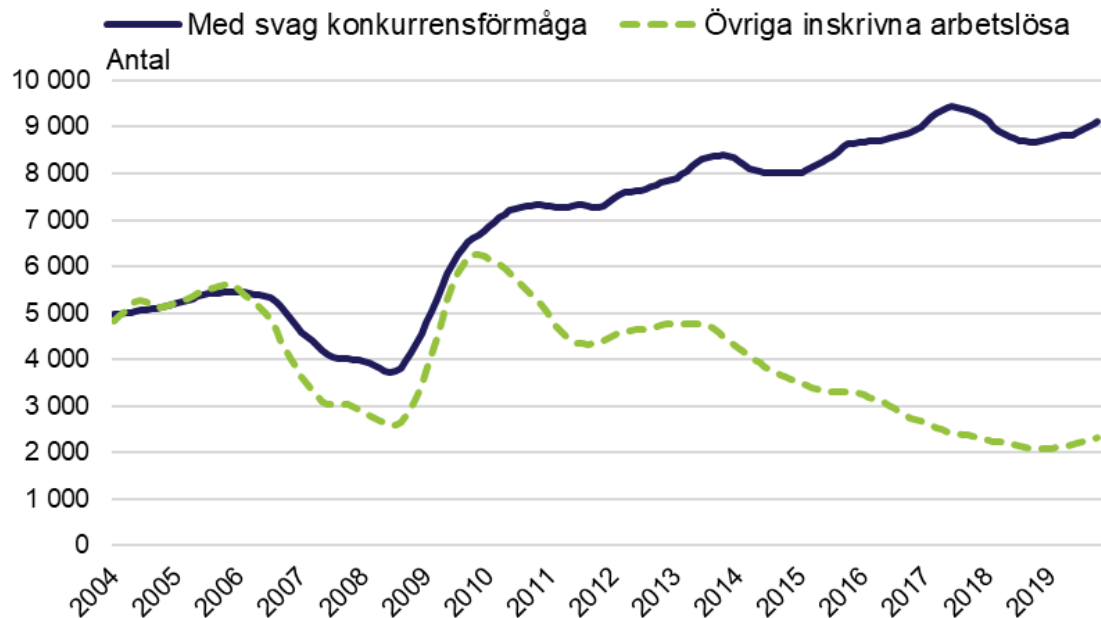
Säsongrensade data, trendvärden till och med oktober 2019.

Källa: Arbetsförmedlingen och SCB

## Inskrivna arbetslösa 16-64 år efter tid utan arbete i Västmanlands län



## Inskrivna arbetslösa 16-64 år i Västmanlands län

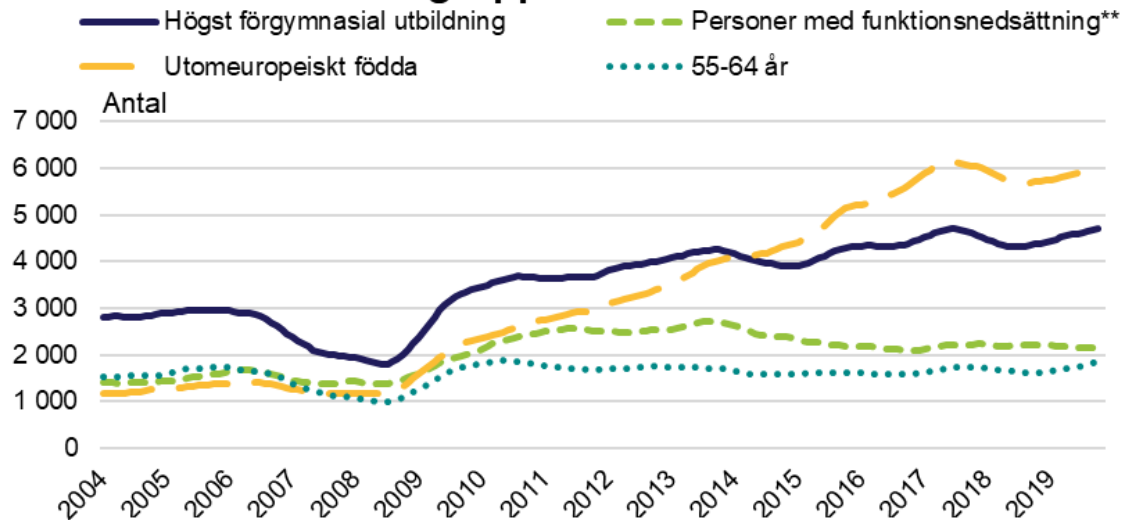


Säsongrensade data, trendvärden till och med oktober 2019.

Källa: Arbetsförmedlingen



## Inskrivna arbetslösa 16-64 år fördelade på enskilda grupper\* i Västmanlands län



\*Observera att en person kan ingå i flera grupper. \*\*Som medför nedsatt arbetsförmåga. Säsongsrensade data, trendvärden till och med oktober 2019.

Källa: Arbetsförmedlingen

**Högre arbetslöshetsnivå men  
arbetskraftsdeltagande i nivå  
med riket i genomsnitt.**

---

**Stor skillnad** på arbetslöshetsnivå beroende  
på födelseland och utbildningsnivå.

# Utmaningar på arbetsmarknaden

- Motverka bristen på utbildad arbetskraft
- Utomeuropeiskt föddas etablering
- Motverka långtidsarbetslöshet

