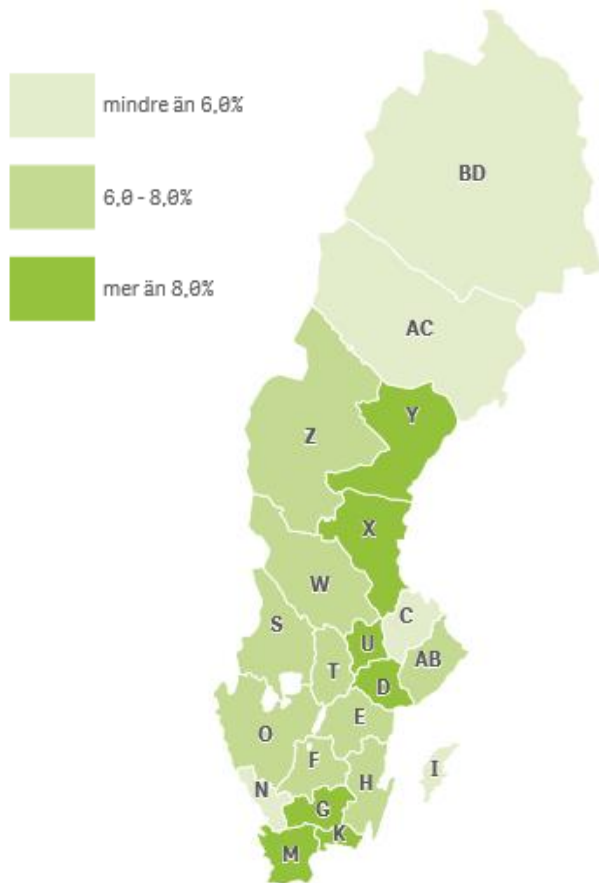




Kartor över arbetslöshet

September 2019

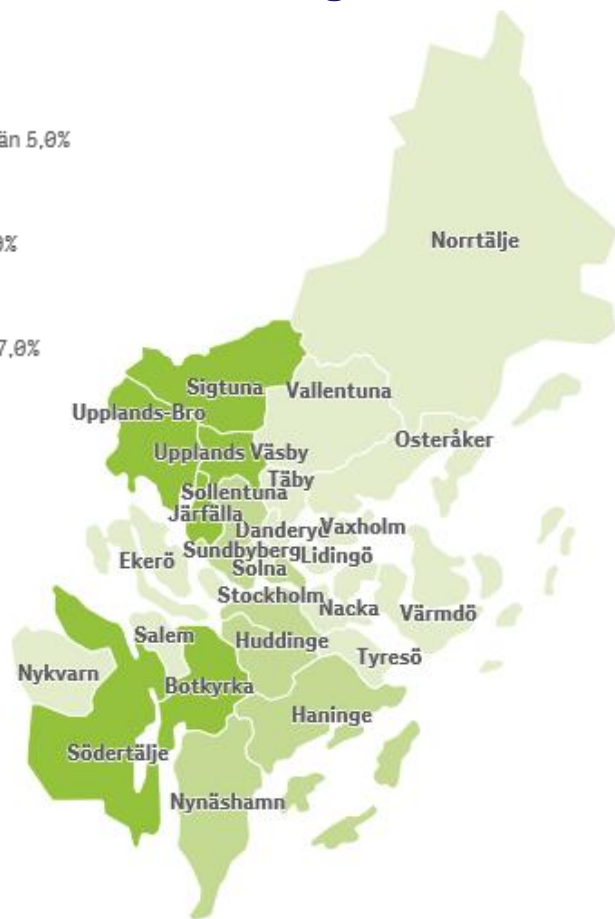
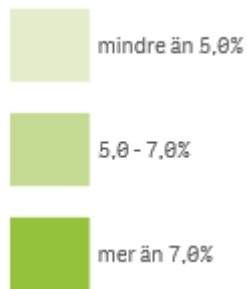
Inskrivna arbetslösa i september 2019 som andel (%) av den registerbaserade arbetskraften 16-64 år



Län	Inskrivna arbetslösa	Förändring i procentenheter*	
AB	Stockholms län	6,0%	0,1%
C	Uppsala län	5,7%	0,1%
D	Södermanlands län	9,8%	0,3%
E	Östergötlands län	7,8%	-0,1%
F	Jönköpings län	6,0%	0,3%
G	Kronobergs län	8,1%	0,1%
H	Kalmar län	7,2%	-0,4%
I	Gotlands län	5,6%	0,4%
K	Blekinge län	9,3%	0,1%
M	Skåne län	9,3%	0,0%
N	Hallands län	5,7%	-0,1%
O	Västra Götalands län	6,4%	0,2%
S	Värmlands län	6,8%	0,1%
T	Örebro län	7,4%	0,2%
U	Västmanlands län	8,6%	0,3%
W	Dalarnas län	6,1%	0,0%
X	Gävleborgs län	9,5%	0,4%
Y	Västernorrlands län	8,2%	0,2%
Z	Jämtlands län	6,2%	0,1%
AC	Västerbottens län	5,4%	-0,2%
BD	Norrbottnens län	5,9%	0,0%
	Riket	7,0%	0,1%

* Förändring i procentenheter jämfört med motsvarande period föregående år

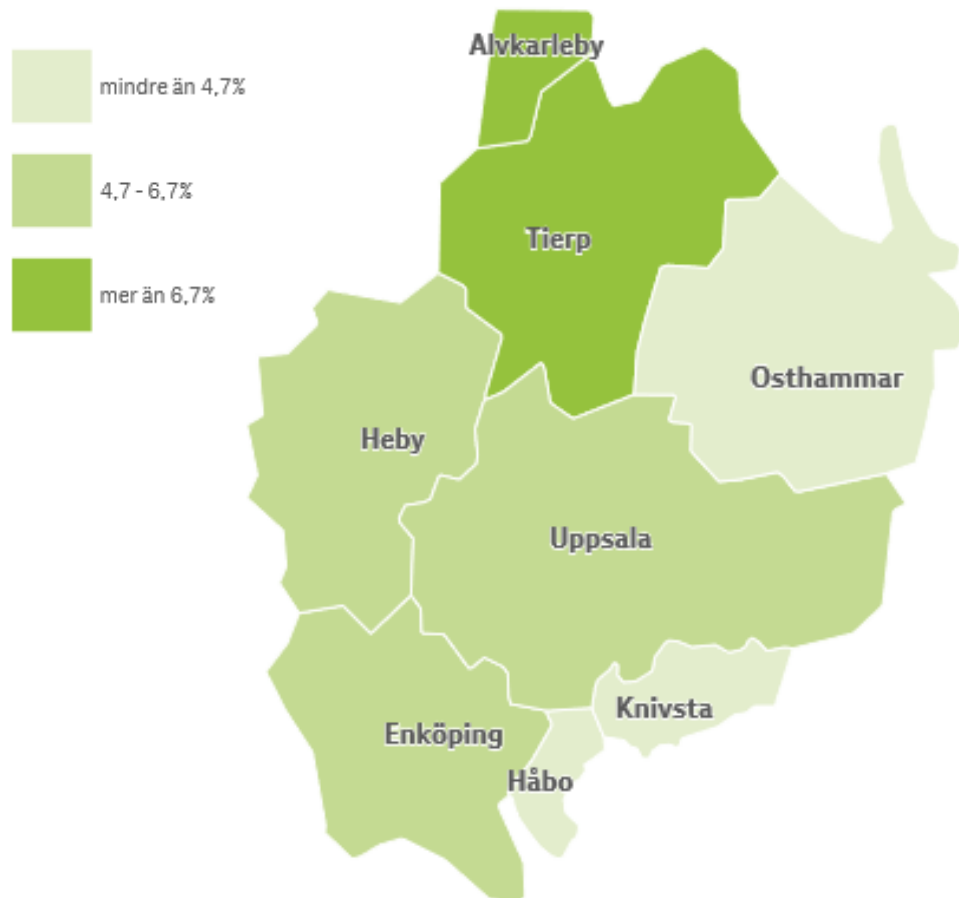
Inskrivna arbetslösa i Stockholms län, september 2019 som andel (%) av den registerbaserade arbetskraften 16-64 år



Kommun	Inskrivna arbetslösa	Förändring i procentenheter*
Botkyrka	10,1%	-0,6%
Danderyd	3,6%	0,5%
Ekerö	3,2%	0,3%
Haninge	7,0%	-0,1%
Huddinge	6,5%	-0,1%
Järfälla	8,1%	0,6%
Lidingö	3,8%	0,1%
Nacka	4,4%	-0,4%
Norrtälje	4,8%	0,3%
Nykvarn	3,8%	0,0%
Nynäshamn	5,8%	-0,3%
Salem	4,7%	-0,3%
Sigtuna	7,9%	1,1%
Sollentuna	5,9%	0,6%
Solna	4,5%	0,2%
Stockholm	5,9%	0,0%
Sundbyberg	5,7%	-0,1%
Södertälje	10,8%	-0,6%
Tyresö	4,8%	0,4%
Täby	3,4%	0,1%
Upplands Väsby	7,6%	1,1%
Upplands-Bro	7,1%	1,1%
Vallentuna	3,3%	0,5%
Vaxholm	3,5%	0,1%
Värmdö	3,5%	-0,3%
Österåker	3,6%	0,2%
Stockholms län	6,0%	0,1%
Riket	7,0%	0,1%

* Förändring i procentenheter jämfört med motsvarande period föregående år

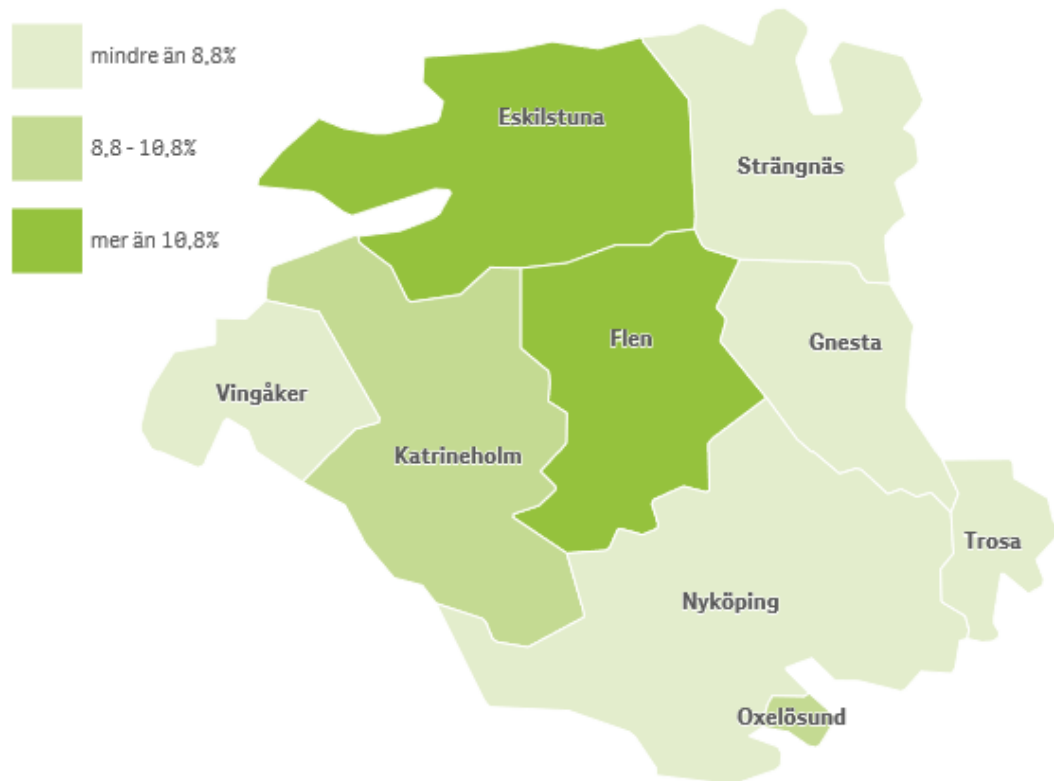
Inskrivna arbetslösa i Uppsala län, september 2019 som andel (%) av den registerbaserade arbetskraften 16-64 år



Kommun	Inskrivna arbetslösa	Förändring i procentenheter*
Enköping	6,1%	-0,1%
Heby	5,8%	0,9%
Håbo	4,3%	0,2%
Knivsta	3,3%	-0,1%
Tierp	7,8%	-0,3%
Uppsala	5,8%	0,1%
Älvkarleby	8,9%	-0,8%
Östhammar	3,9%	0,2%
Uppsala län	5,7%	0,1%
Riket	7,0%	0,1%

* Förändring i procentenheter jämfört med motsvarande period föregående år

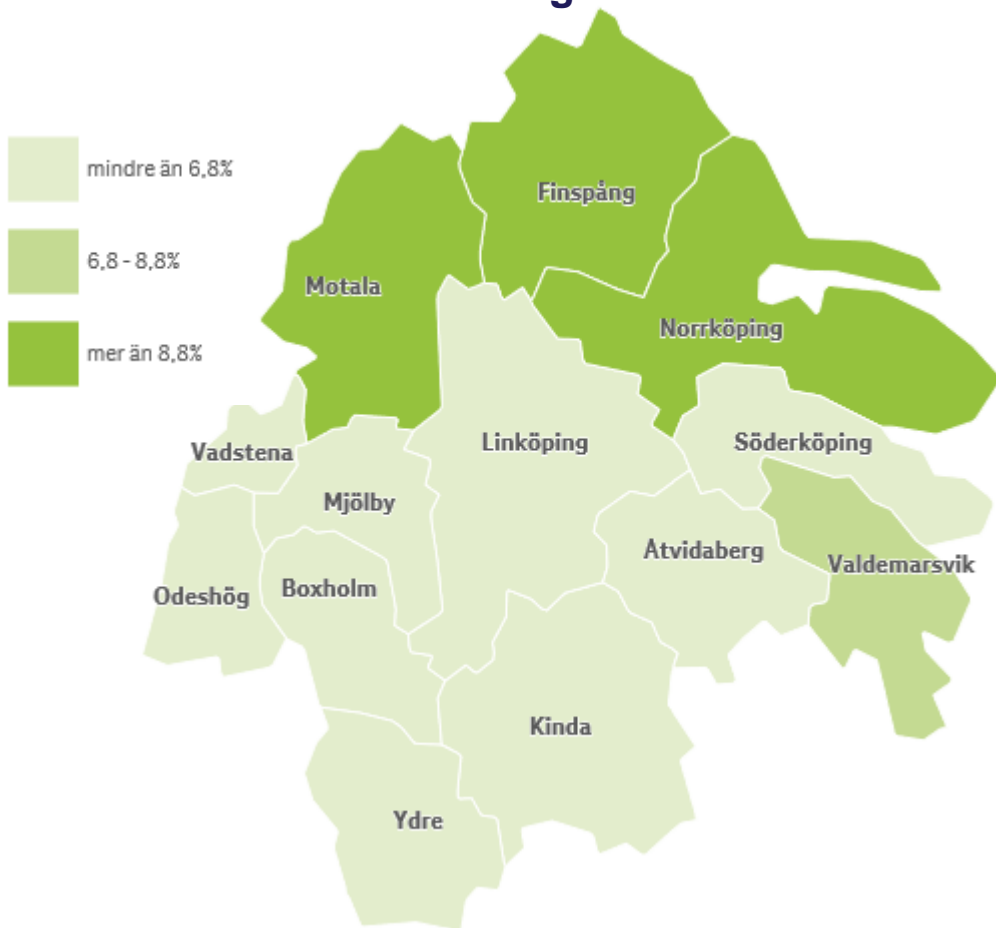
Inskrivna arbetslösa Södermanlands län, september 2019 som andel (%) av den registerbaserade arbetskraften 16-64 år



Kommun	Inskrivna arbetslösa	Förändring i procentenheter*
Eskilstuna	12,9%	0,7%
Flen	12,7%	-0,7%
Gnesta	4,7%	-0,2%
Katrineholm	9,1%	-0,3%
Nyköping	7,8%	0,2%
Oxelösund	10,6%	-0,1%
Strängnäs	6,5%	0,5%
Trosa	4,1%	0,2%
Vingåker	8,3%	-0,5%
Södermanlands län	9,8%	0,3%
Riket	7,0%	0,1%

* Förändring i procentenheter jämfört med motsvarande period föregående år

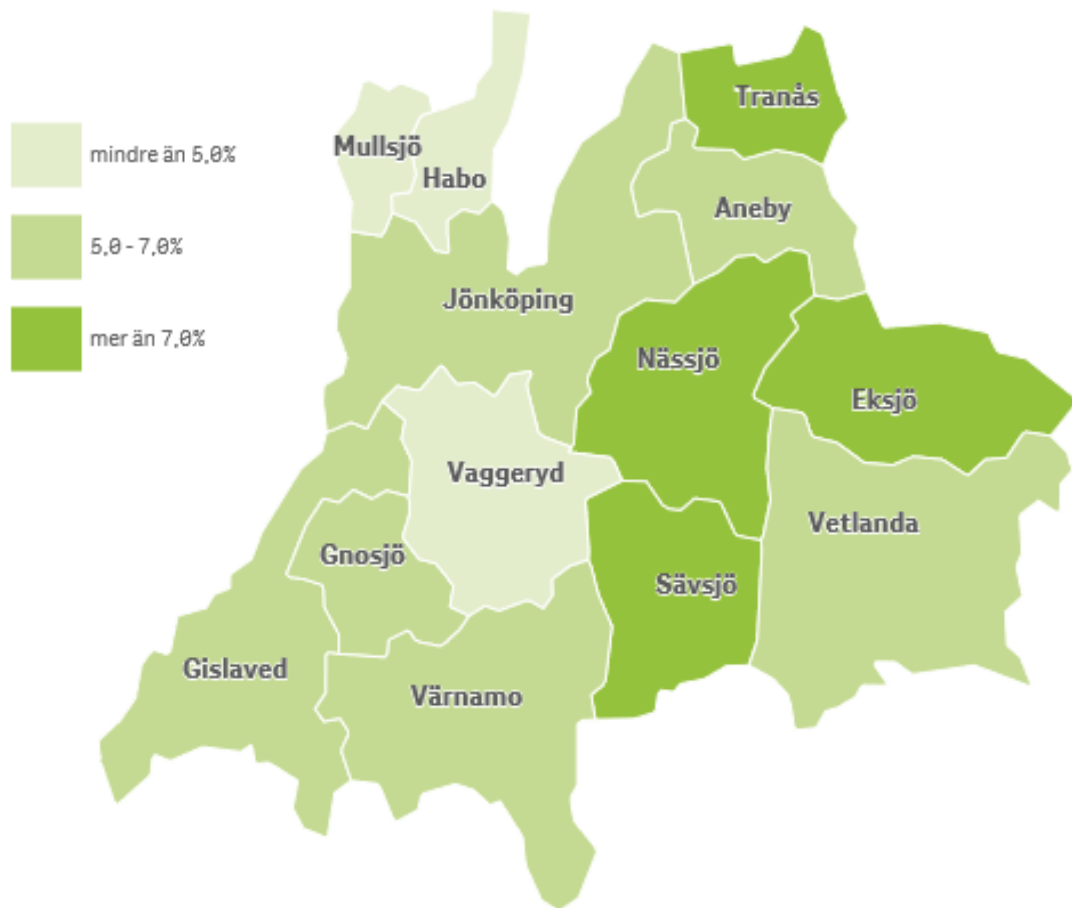
Inskrivna arbetslösa i Östergötlands län, september 2019 som andel (%) av den registerbaserade arbetskraften 16-64 år



Kommun	Inskrivna arbetslösa	Förändring i procentenheter*
Boxholm	5,7%	0,2%
Finspång	9,3%	-0,4%
Kinda	4,7%	0,0%
Linköping	6,0%	0,0%
Mjölby	6,6%	0,2%
Motala	9,5%	0,2%
Norrköping	10,3%	-0,4%
Söderköping	4,9%	0,6%
Vadstena	6,7%	0,4%
Valdemarsvik	7,9%	-0,1%
Ydre	3,8%	-0,3%
Åtvidaberg	4,0%	-0,6%
Ödeshög	6,0%	-0,8%
Östergötlands län	7,8%	-0,1%
Riket	7,0%	0,1%

* Förändring i procentenheter jämfört med motsvarande period föregående år

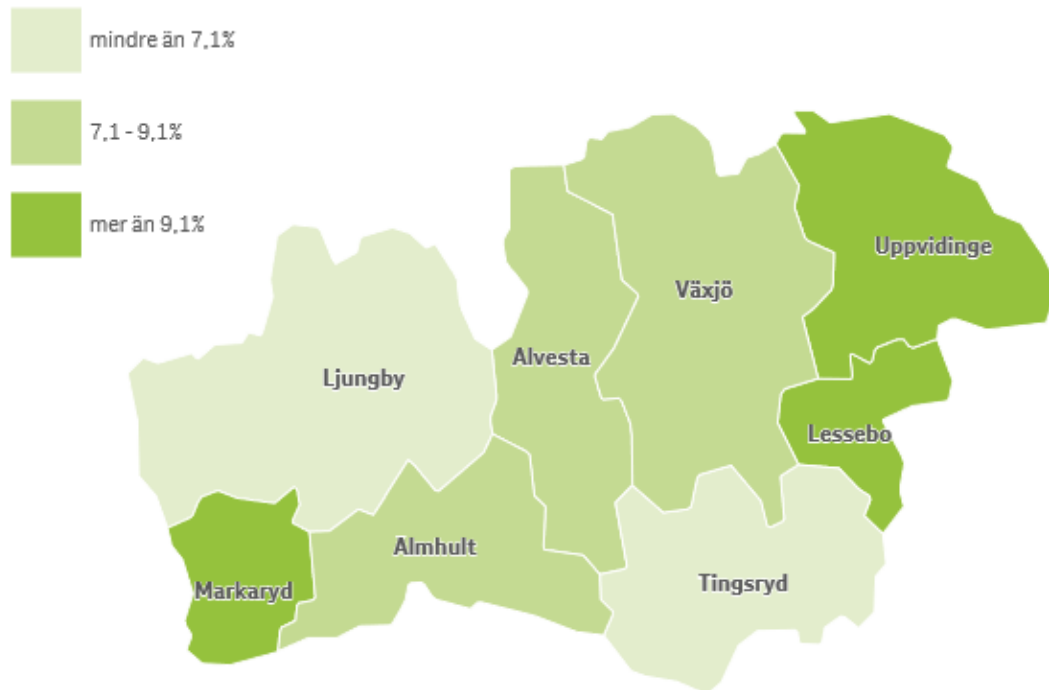
Inskrivna arbetslösa i Jönköpings län, september 2019 som andel (%) av den registerbaserade arbetskraften 16-64 år



Kommun	Inskrivna arbetslösa	Förändring i procentenheter*
Aneby	5,7%	0,6%
Eksjö	7,7%	0,9%
Gislaved	6,8%	0,4%
Gnosjö	5,2%	0,1%
Habo	3,4%	0,4%
Jönköping	5,2%	0,1%
Mullsjö	4,6%	0,5%
Nässjö	8,9%	0,6%
Sävsjö	8,0%	-0,1%
Tranås	7,8%	-0,3%
Vaggeryd	4,5%	0,6%
Vetlanda	6,1%	0,3%
Värnamo	5,6%	0,5%
Jönköpings län	6,0%	-0,6%
Riket	7,0%	0,1%

* Förändring i procentenheter jämfört med motsvarande period föregående år

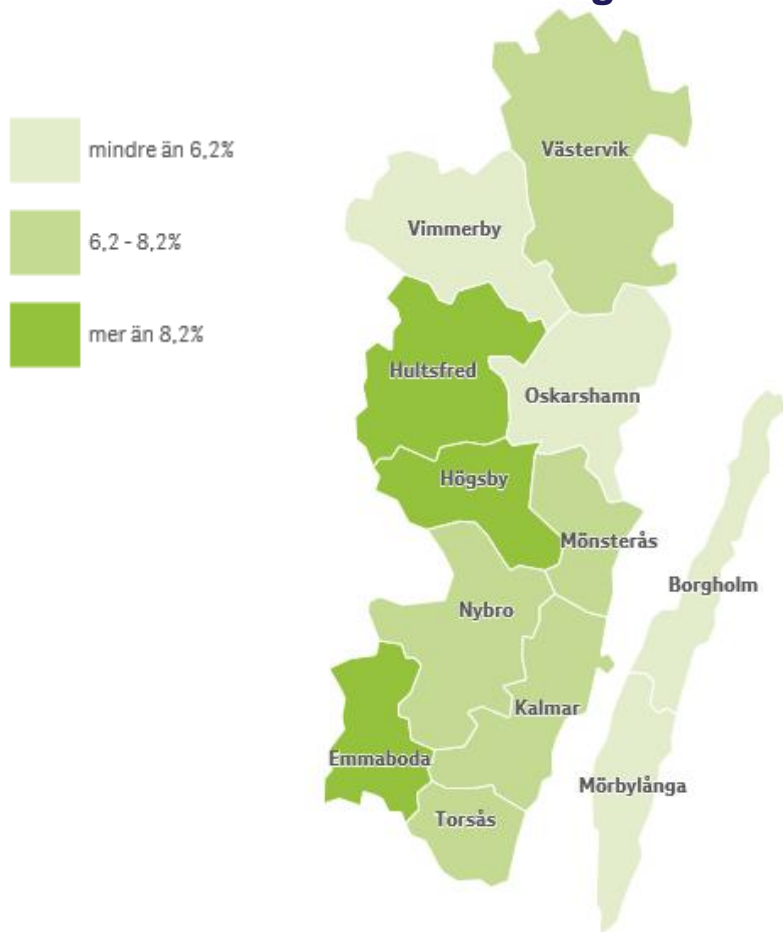
Inskrivna arbetslösa i Kronobergs län, september 2019 som andel (%) av den registerbaserade arbetskraften 16-64 år



Kommun	Inskrivna arbetslösa	Förändring i procentenheter*
Alvesta	8,2%	0,3%
Lessebo	14,5%	-1,4%
Ljungby	6,5%	0,5%
Markaryd	10,1%	1,0%
Tingsryd	7,1%	-0,7%
Uppvidinge	9,6%	0,6%
Växjö	7,8%	-0,1%
Älmhult	8,3%	0,4%
Kronobergs län	8,1%	0,1%
Riket	7,0%	0,1%

* Förändring i procentenheter jämfört med motsvarande period föregående år

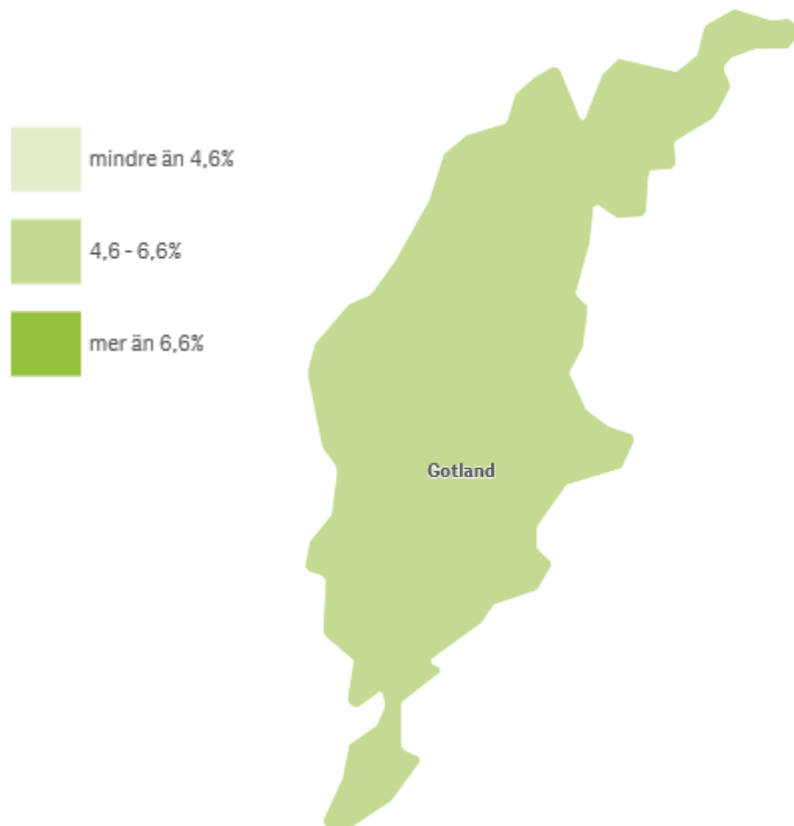
Inskrivna arbetslösa i Kalmar län, september 2019 som andel (%) av den registerbaserade arbetskraften 16-64 år



Kommun	Inskrivna arbetslösa	Förändring i procentenheter*
Borgholm	5,8%	-0,8%
Emmaboda	9,2%	0,0%
Hultsfred	10,7%	-0,7%
Högsby	12,9%	-0,8%
Kalmar	6,8%	-0,2%
Mönsterås	7,3%	-0,8%
Mörbylånga	3,9%	-0,4%
Nybro	7,7%	-1,1%
Oskarshamn	6,1%	-0,7%
Torsås	7,2%	-0,6%
Vimmerby	6,1%	-0,7%
Västervik	7,8%	-0,2%
Kalmar län	7,2%	-0,4%
Riket	7,0%	0,1%

* Förändring i procentenheter jämfört med motsvarande period föregående år

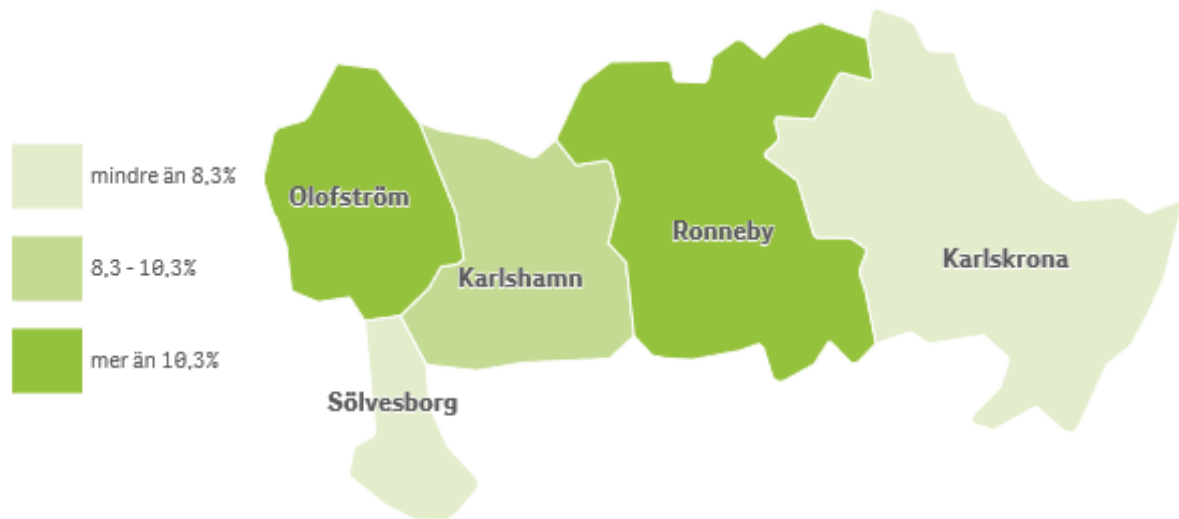
Inskrivna arbetslösa i Gotlands län, september 2019 som andel (%) av den registerbaserade arbetskraften 16-64 år



Kommun	Inskrivna arbetslösa	Förändring i procentenheter*
Gotland	5,6%	0,4%
Riket	7,0%	0,1%

* Förändring i procentenheter jämfört med motsvarande period föregående år

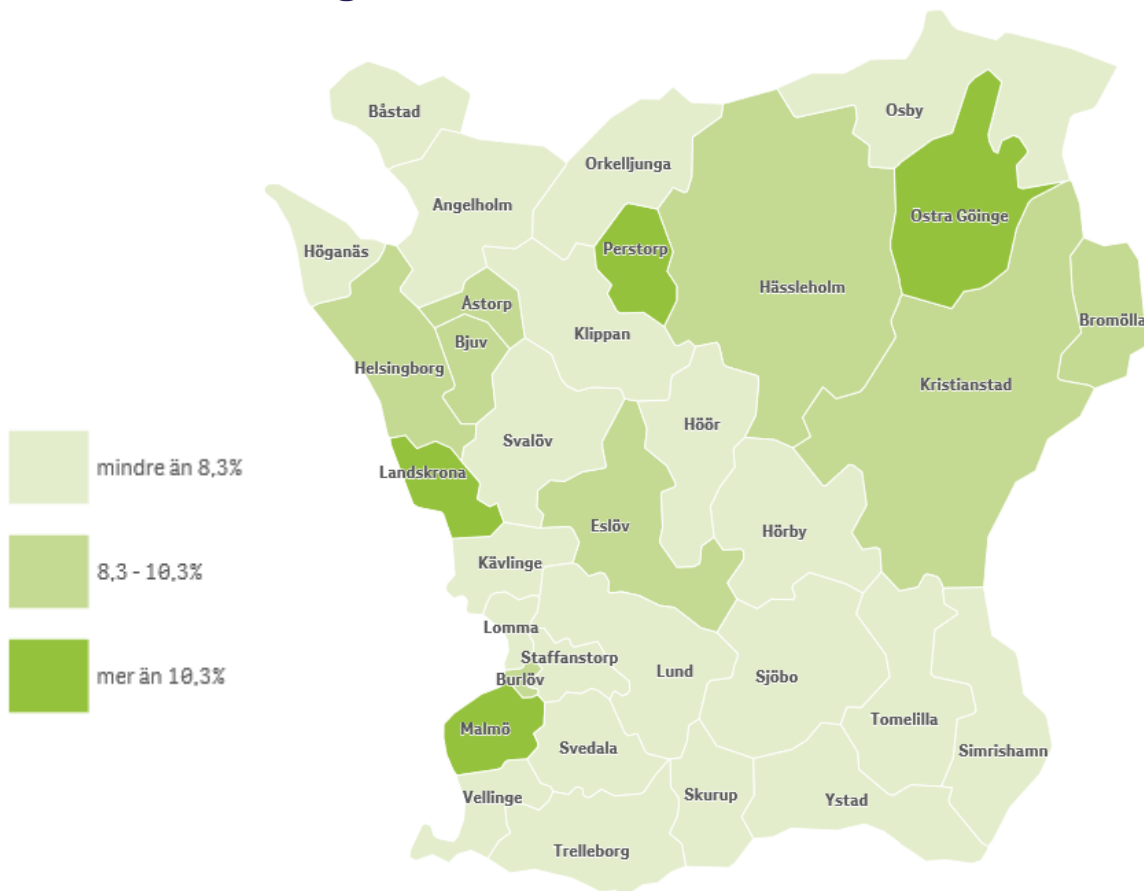
Inskrivna arbetslösa i Blekinge län, september 2019 som andel (%) av den registerbaserade arbetskraften 16-64 år



Kommun	Inskrivna arbetslösa	Förändring i procentenheter*
Karlshamn	9,5%	0,4%
Karlskrona	7,8%	-0,1%
Olofström	10,4%	0,1%
Ronneby	13,2%	0,3%
Sölvesborg	7,8%	0,1%
Blekinge län	9,3%	0,1%
Riket	7,0%	0,1%

* Förändring i procentenheter jämfört med motsvarande period föregående år

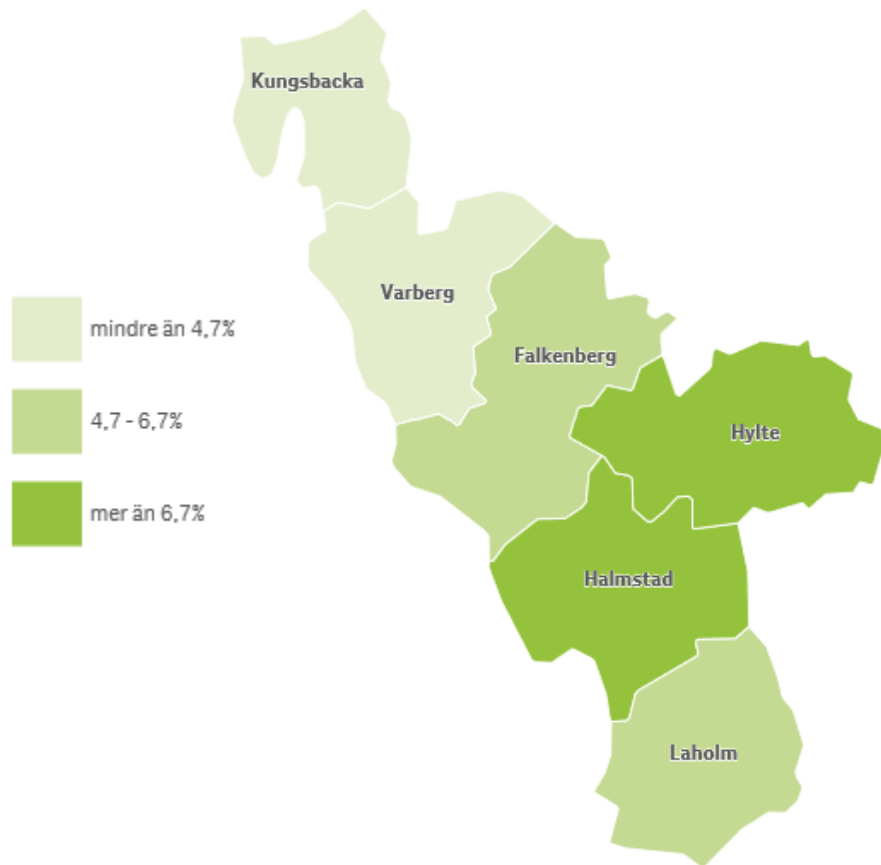
Inskrivna arbetslösa i Skåne län, september 2019 som andel (%) av den registerbaserade arbetskraften 16-64 år



Kommun	Inskrivna arbetslösa	Förändring i procentenheter*
Bjuv	8,8%	0,7%
Bromölla	8,9%	0,2%
Burlöv	10,2%	-0,4%
Båstad	5,4%	-0,2%
Eslöv	8,9%	0,8%
Helsingborg	10,3%	0,3%
Hässleholm	9,2%	-0,3%
Höganäs	5,6%	0,2%
Hörby	6,6%	0,3%
Höör	5,5%	0,0%
Klippan	7,6%	-0,2%
Kristianstad	9,7%	0,0%
Kävlinge	5,0%	0,5%
Landskrona	11,4%	-0,7%
Lomma	3,6%	0,3%
Lund	6,7%	0,4%
Malmö	13,6%	-0,2%
Osby	8,2%	0,1%
Perstorp	13,0%	0,7%
Simrishamn	7,3%	0,1%
Sjöbo	5,7%	0,4%
Skurup	7,6%	0,7%
Staffanstorp	5,3%	0,7%
Svalöv	6,0%	-0,6%
Svedala	4,9%	0,1%
Tomelilla	7,8%	0,3%
Trelleborg	7,6%	0,1%
Vellinge	4,2%	0,1%
Ystad	6,2%	0,3%
Åstorp	9,3%	-0,5%
Ångelholm	5,4%	-0,3%
Örkelljunga	6,8%	-0,7%
Östra Göinge	12,5%	-0,5%
Skåne län	9,3%	0,0%
Riket	7,0%	0,1%

* Förändring i procentenheter jämfört med motsvarande period föregående år

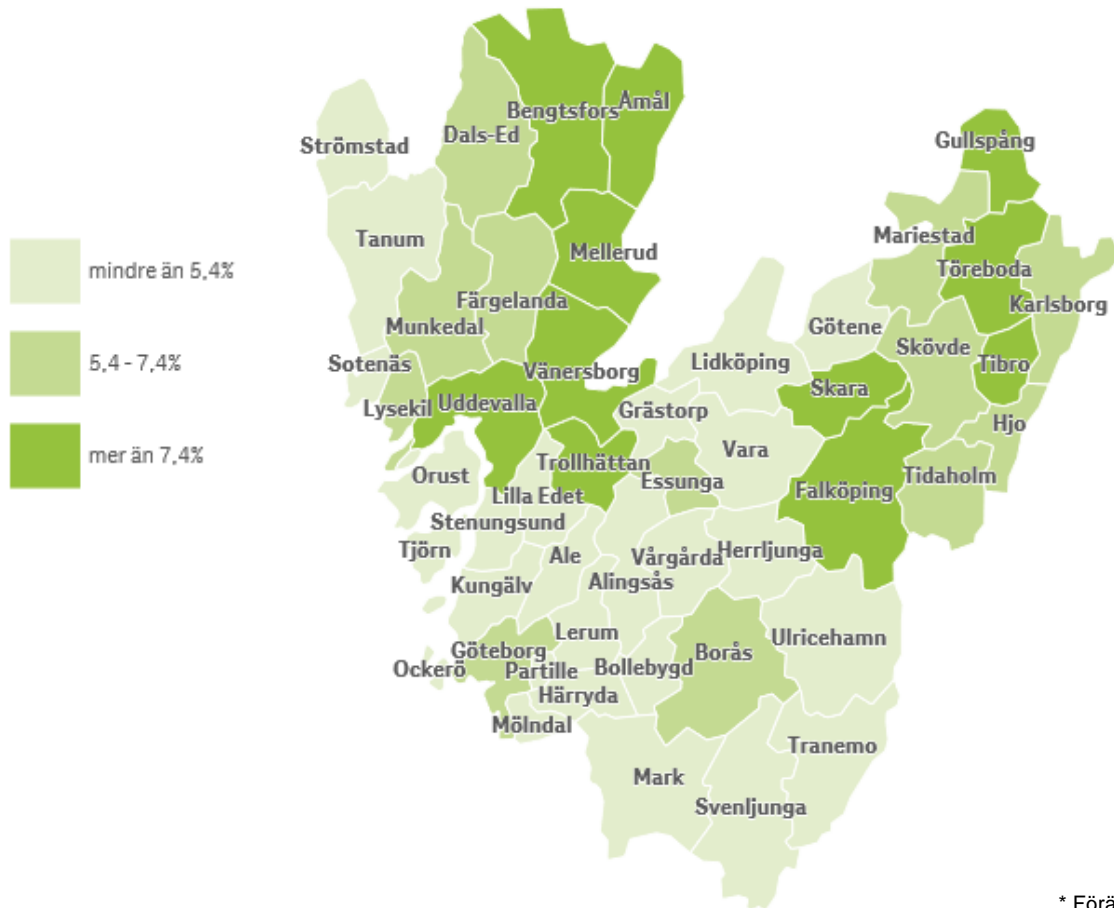
Inskrivna arbetslösa i Hallands län, september 2019 som andel (%) av den registerbaserade arbetskraften 16-64 år



Kommun	Inskrivna arbetslösa	Förändring i procentenheter*
Falkenberg	5,9%	-0,6%
Halmstad	7,9%	0,2%
Hylte	9,7%	-0,2%
Kungsbacka	3,2%	-0,3%
Laholm	5,9%	-0,5%
Varberg	4,4%	-0,1%
Hallands län	5,7%	-0,1%
Riket	7,0%	0,1%

* Förändring i procentenheter jämfört med motsvarande period föregående år

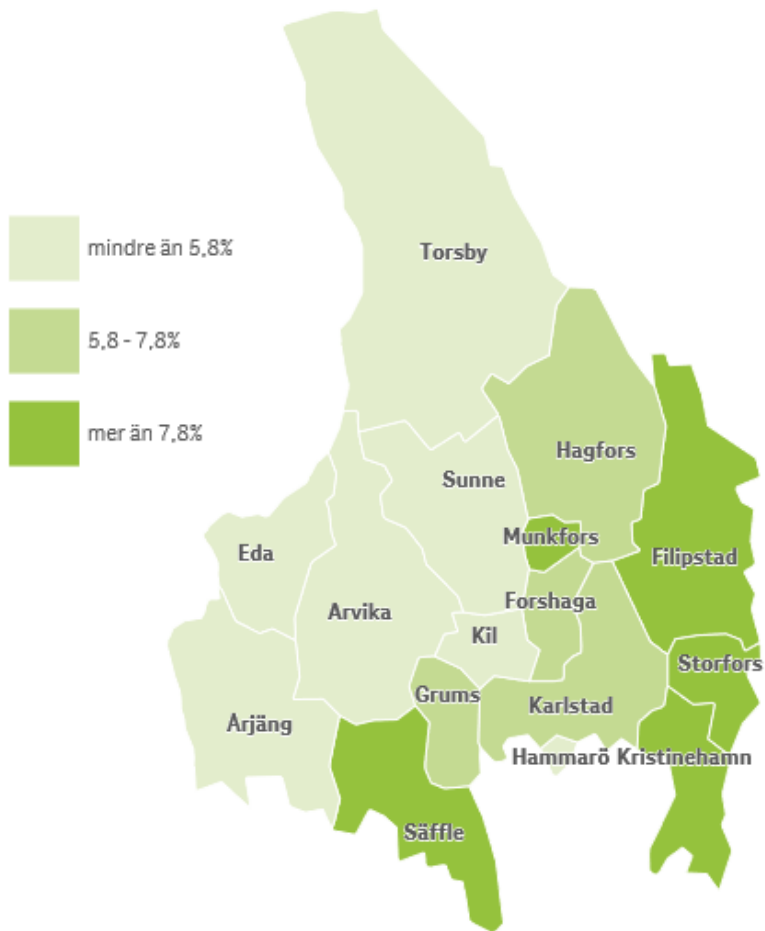
Inskrivna arbetslösa i Västra Götalands län, september 2019 som andel (%) av den registerbaserade arbetskraften 16-64 år



Kommun	2019	2018
Ale	4,1%	0,0%
Alingsås	5,2%	0,5%
Bengtsfors	12,4%	1,5%
Bollebygd	3,8%	0,2%
Borås	7,1%	0,1%
Dals-Ed	6,2%	0,5%
Essunga	5,7%	1,3%
Falköping	8,6%	0,3%
Färgelanda	6,4%	-0,4%
Grästorp	4,7%	0,6%
Gullspång	9,3%	0,1%
Göteborg	7,3%	0,2%
Götene	5,0%	0,2%
Herrljunga	4,7%	0,5%
Hjo	5,8%	0,6%
Härryda	3,3%	0,0%
Karlsborg	5,9%	-0,5%
Kungälv	3,5%	0,3%
Lerum	3,5%	0,5%
Lidköping	4,7%	0,0%
Lilla Edet	5,1%	0,2%
Lysekil	6,5%	1,1%
Mariestad	6,0%	0,4%
Mark	4,5%	0,0%
Mellerud	11,1%	0,6%
Munkedal	6,0%	0,5%
Mölnadal	3,7%	0,0%
Orust	3,7%	-0,1%
Partille	5,0%	0,8%
Skara	7,4%	0,1%
Skövde	6,5%	0,4%
Sotenäs	3,9%	0,4%
Stenungsund	3,5%	0,3%
Strömstad	5,3%	0,2%
Svenljunga	4,6%	0,4%
Tanum	4,5%	0,2%
Tibro	9,2%	0,4%
Tidaholm	5,6%	0,4%
Tjörn	3,0%	0,4%
Tranemo	4,6%	-0,3%
Trollhättan	10,3%	0,6%
Töreboda	9,0%	0,2%
Uddevalla	8,0%	-0,3%
Ulricehamn	3,8%	-0,8%
Vara	4,5%	0,1%
Värgårda	5,1%	0,1%
Vänersborg	9,2%	1,0%
Amål	13,4%	1,3%
Öckerö	2,8%	0,1%
Västra Götalands län	6,4%	0,2%
Riket	7,0%	0,1%

* Förändring i procentenheter jämfört med motsvarande period föregående år

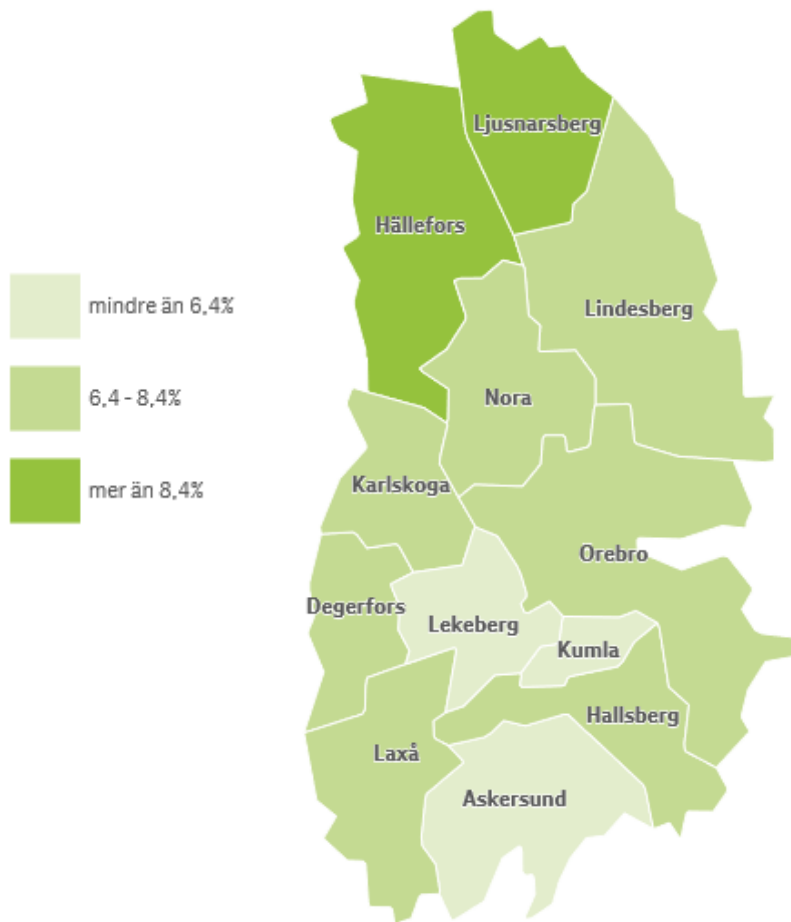
Inskrivna arbetslösa i Värmlands län, september 2019 som andel (%) av den registerbaserade arbetskraften 16-64 år



Kommun	Inskrivna arbetslösa	Förändring i procentenheter*
Arvika	4,9%	-0,3%
Eda	5,7%	-0,1%
Filipstad	11,2%	0,1%
Forshaga	7,0%	1,0%
Grums	7,5%	1,1%
Hagfors	6,7%	0,6%
Hammarö	4,1%	0,5%
Karlstad	7,1%	0,4%
Kil	5,3%	0,3%
Kristinehamn	8,6%	-1,2%
Munkfors	9,1%	1,3%
Storfors	8,1%	-2,0%
Sunne	4,7%	0,4%
Säffle	10,9%	0,5%
Torsby	4,7%	0,0%
Årjäng	4,9%	-0,5%
Värmlands län	6,8%	0,1%
Riket	7,0%	0,1%

* Förändring i procentenheter jämfört med motsvarande period föregående år

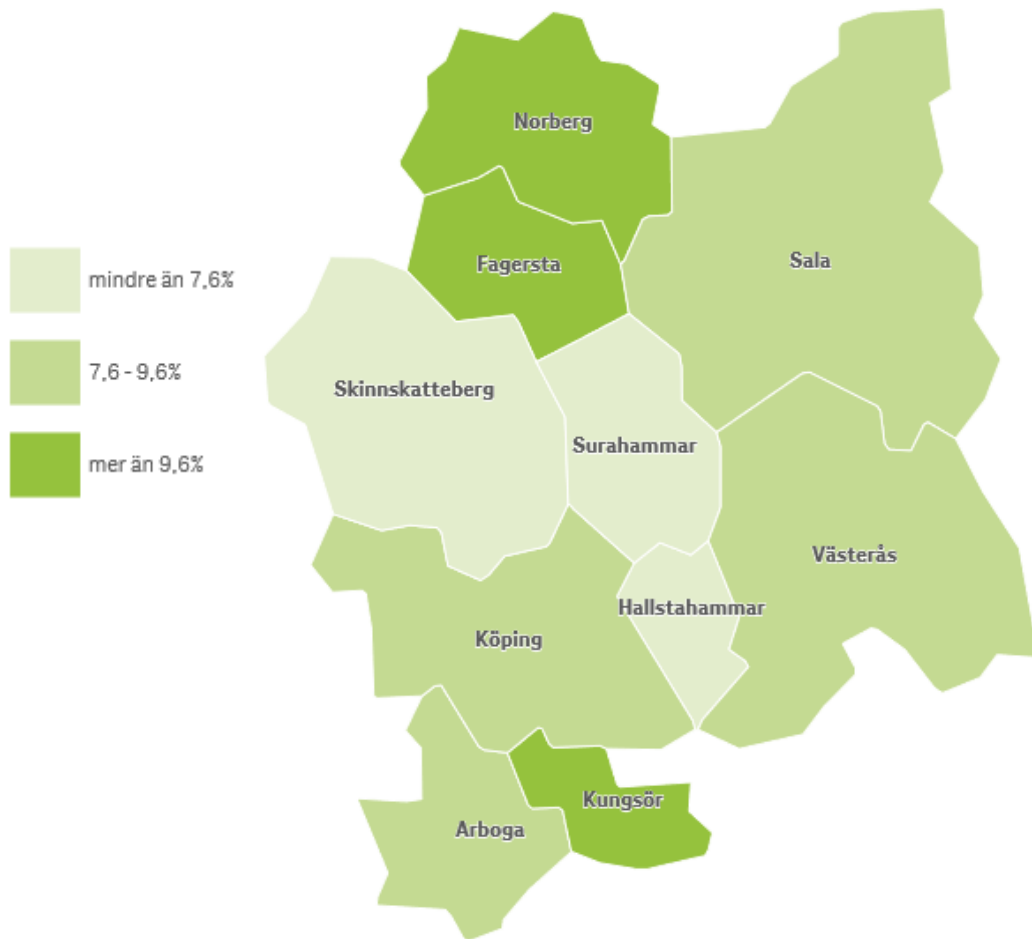
Inskrivna arbetslösa i Örebro län, september 2019 som andel (%) av den registerbaserade arbetskraften 16-64 år



Kommun	Inskrivna arbetslösa	Förändring i procentenheter*
Askersund	5,1%	0,4%
Degerfors	6,5%	-1,5%
Hallsberg	7,6%	0,0%
Hällefors	10,9%	1,1%
Karlskoga	6,7%	-0,4%
Kumla	5,8%	0,9%
Laxå	8,3%	1,2%
Lekeberg	3,8%	0,2%
Lindsberg	7,9%	1,1%
Ljusnarsberg	10,0%	0,3%
Nora	6,8%	-0,4%
Örebro	7,9%	0,3%
Örebro län	7,4%	0,2%
Riket	7,0%	0,1%

* Förändring i procentenheter jämfört med motsvarande period föregående år

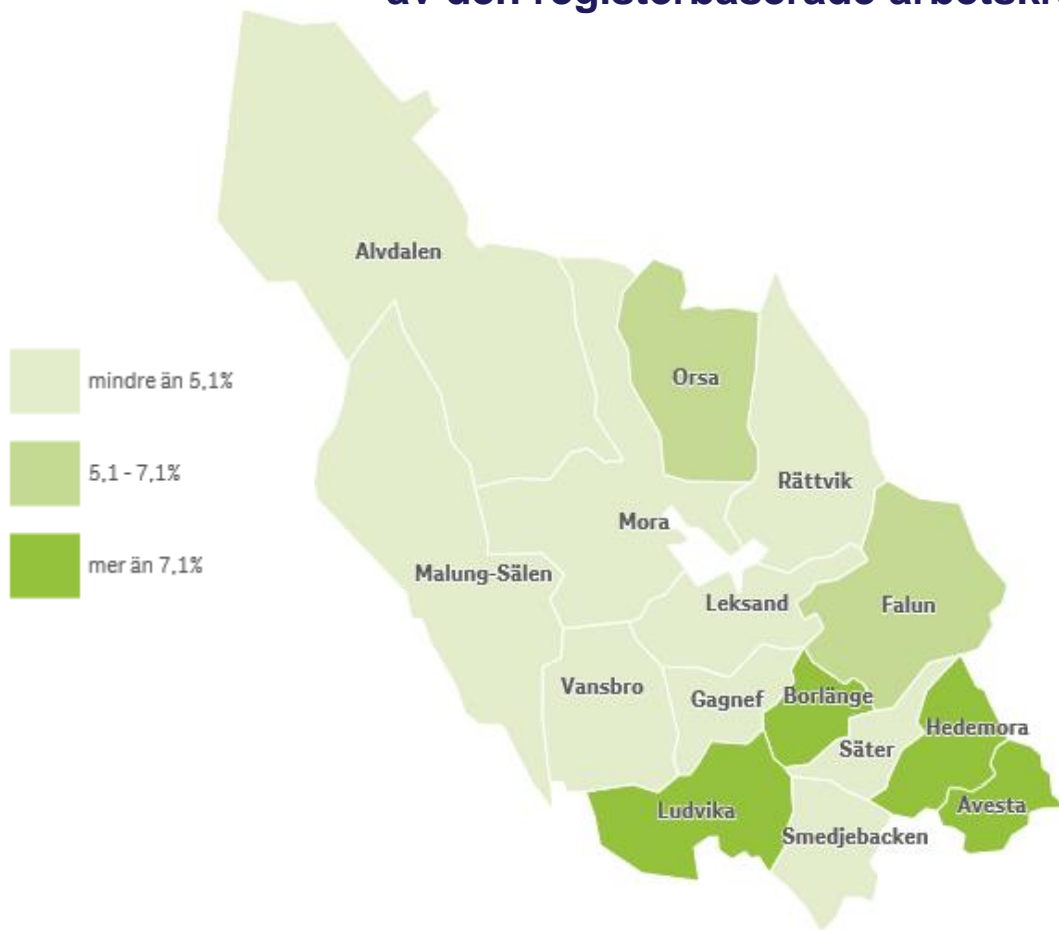
Inskrivna arbetslösa i Västmanlands län, september 2019 som andel (%) av den registerbaserade arbetskraften 16-64 år



Kommun	Inskrivna arbetslösa	Förändring i procentenheter*
Arboga	8,6%	0,9%
Fagersta	12,1%	0,6%
Hallstahammar	7,3%	-0,3%
Kungsör	10,2%	0,1%
Köping	9,1%	0,6%
Norberg	10,7%	2,7%
Sala	7,7%	0,6%
Skinnskatteberg	6,4%	0,4%
Surahammar	6,4%	0,1%
Västerås	8,6%	0,1%
Västmanlands län	8,6%	0,3%
Riket	7,0%	0,1%

* Förändring i procentenheter jämfört med motsvarande period föregående år

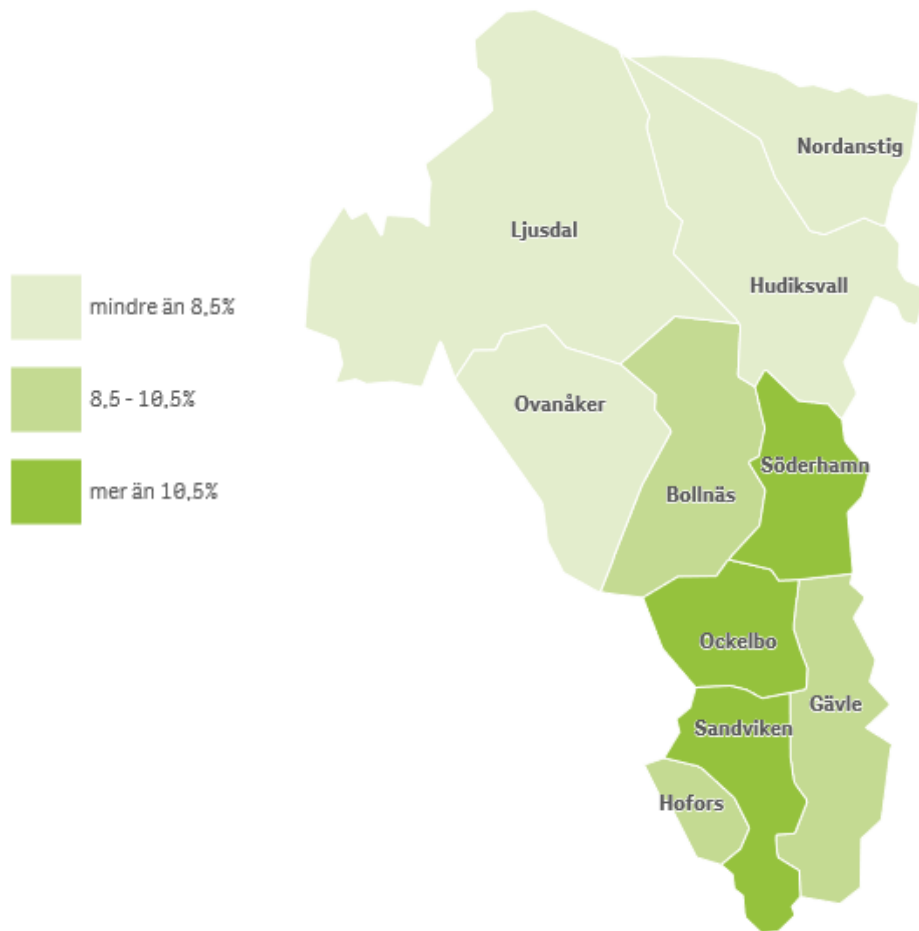
Inskrivna arbetslösa i Dalarnas län, september 2019 som andel (%) av den registerbaserade arbetskraften 16-64 år



Kommun	Inskrivna arbetslösa	Förändring i procentenheter*
Avesta	10,2%	0,3%
Borlänge	7,3%	-0,4%
Falun	5,1%	-0,3%
Gagnef	3,3%	0,4%
Hedemora	7,9%	0,4%
Leksand	4,5%	0,0%
Ludvika	9,4%	0,9%
Malung-Sälén	4,2%	-0,6%
Mora	4,0%	0,4%
Orsa	6,4%	0,2%
Rättvik	3,6%	0,3%
Smedjebacken	5,0%	0,8%
Säter	3,1%	0,1%
Vansbro	3,4%	-0,2%
Älvdalen	4,9%	-0,6%
Dalarnas län	6,1%	0,0%
Riket	7,0%	0,1%

* Förändring i procentenheter jämfört med motsvarande period föregående år

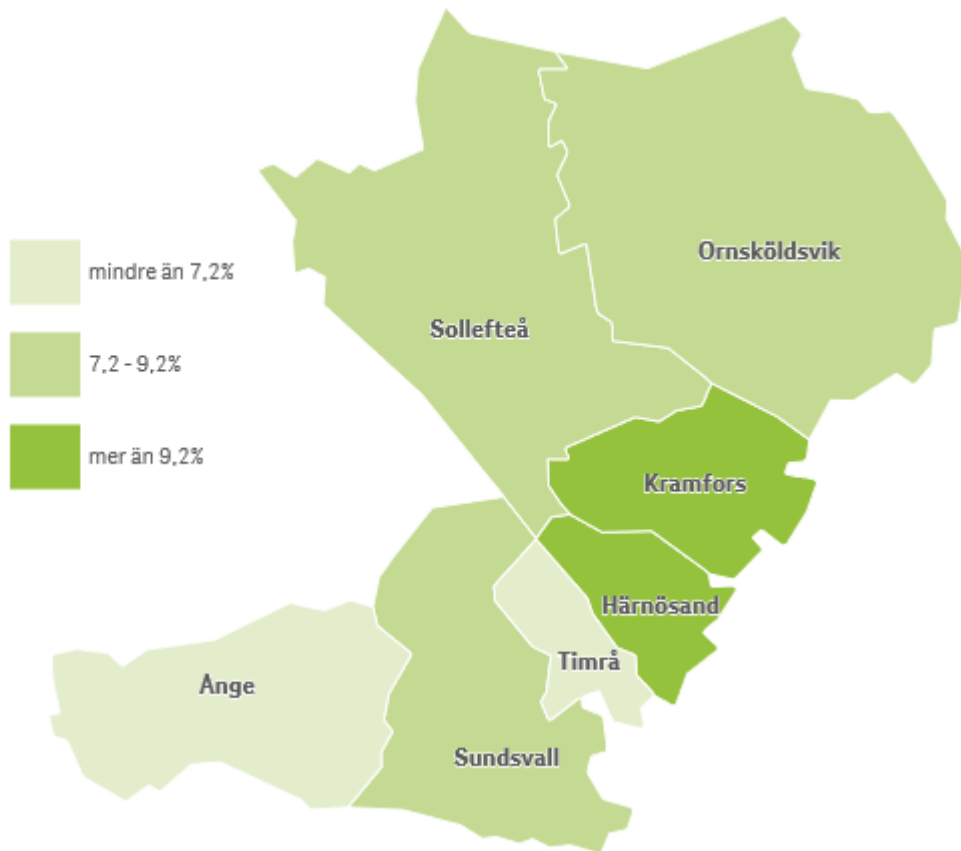
Inskrivna arbetslösa i Gävleborgs län, september 2019 som andel (%) av den registerbaserade arbetskraften 16-64 år



Kommun	Inskrivna arbetslösa	Förändring i procentenheter*
Bollnäs	10,2%	0,4%
Gävle	9,7%	0,5%
Hofors	9,8%	0,3%
Hudiksvall	6,8%	0,7%
Ljusdal	8,4%	0,4%
Nordanstig	5,5%	-0,3%
Ockelbo	11,7%	0,8%
Ovanåker	7,4%	1,6%
Sandviken	12,3%	0,1%
Söderhamn	10,6%	0,4%
Gävleborgs län	9,5%	0,4%
Riket	7,0%	0,1%

* Förändring i procentenheter jämfört med motsvarande period föregående år

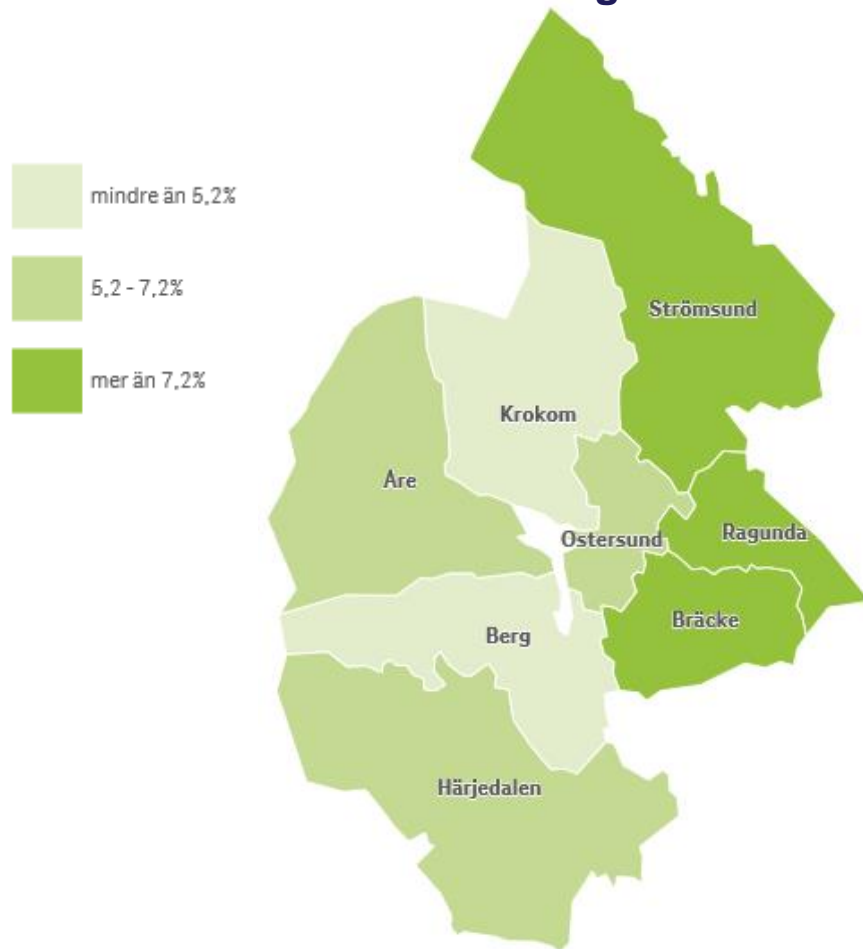
Inskrivna arbetslösa i Västernorrlands län, september 2019 som andel (%) av den registerbaserade arbetskraften 16-64 år



Kommun	Inskrivna arbetslösa	Förändring i procentenheter*
Härnösand	11,5%	0,2%
Kramfors	9,5%	-0,1%
Sollefteå	8,3%	-0,8%
Sundsvall	7,6%	0,4%
Timrå	6,6%	0,3%
Ånge	6,7%	0,5%
Örnsköldsvik	8,3%	0,5%
Västernorrlands län	8,2%	0,2%
Riket	7,0%	0,1%

* Förändring i procentenheter jämfört med motsvarande period föregående år

Inskrivna arbetslösa i Jämtlands län, september 2019 som andel (%) av den registerbaserade arbetskraften 16-64 år

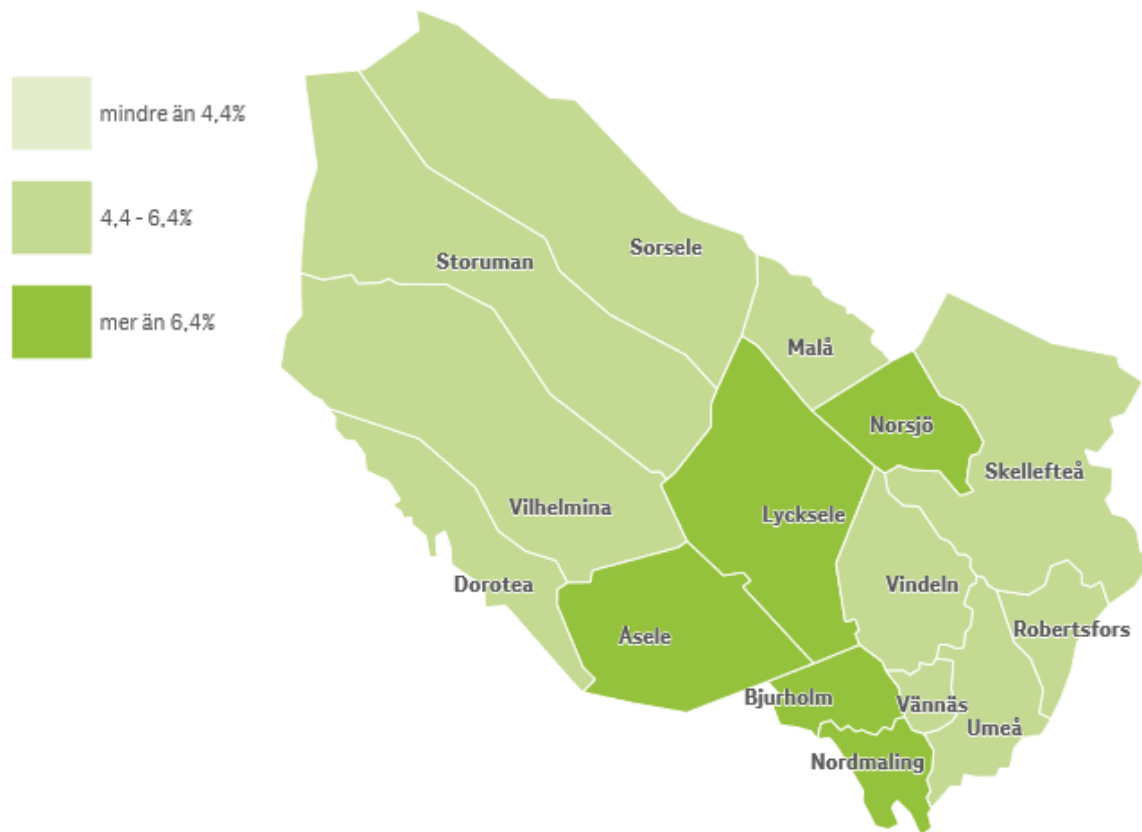


Kommun	Inskrivna arbetslösa	Förändring i procentenheter*
Berg	4,9%	-0,9%
Bräcke	7,9%	-0,8%
Härjedalen	5,6%	-0,1%
Krokoms	4,4%	-0,5%
Ragunda	7,9%	-0,2%
Strömsund	9,1%	0,6%
Åre	6,7%	0,1%
Östersund	5,9%	0,4%
Jämtlands län	6,2%	0,1%
Riket	7,0%	0,1%

* Förändring i procentenheter jämfört med motsvarande period föregående år

Inskrivna arbetslösa i Västerbottens län, september 2019 som andel (%)

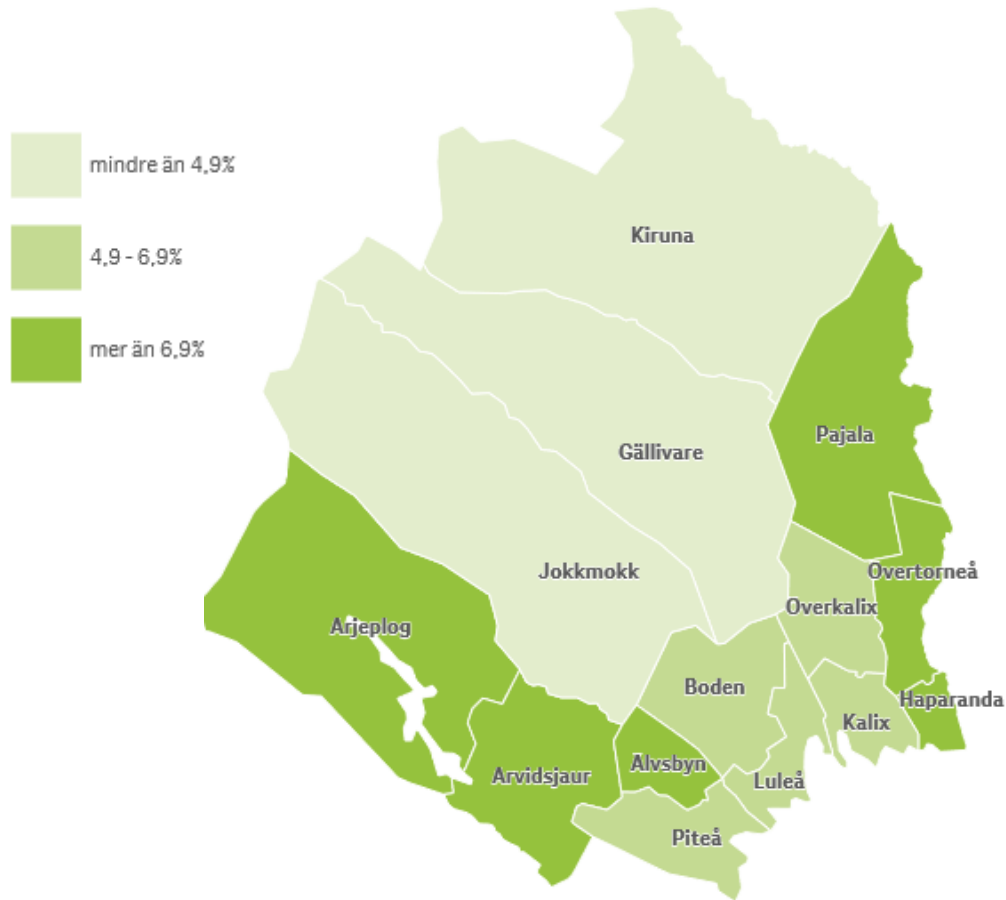
av den registerbaserade arbetskraften 16-64 år



Kommun	Inskrivna arbetslösa	Förändring i procentenheter*
Bjurholm	7,6%	-0,3%
Dorotea	4,7%	-1,3%
Lycksele	6,9%	0,2%
Malå	5,5%	1,1%
Nordmaling	7,8%	0,4%
Norsjö	6,6%	-0,5%
Robertsfors	5,1%	0,2%
Skellefteå	5,3%	-0,3%
Sorsele	5,4%	0,0%
Storuman	5,5%	0,3%
Umeå	5,2%	-0,1%
Vilhelmina	6,1%	-1,6%
Vindeln	5,1%	-0,1%
Vännäs	5,0%	-0,5%
Åsele	8,6%	-0,4%
Västerbottens län	5,4%	-0,2%
Riket	7,0%	0,1%

* Förändring i procentenheter jämfört med motsvarande period föregående år

Inskrivna arbetslösa i Norrbottens län, september 2019 som andel (%) av den registerbaserade arbetskraften 16-64 år



Kommun	Inskrivna arbetslösa	Förändring i procentenheter*
Arjeplog	7,1%	0,3%
Arvidsjaur	7,3%	-0,1%
Boden	6,3%	0,0%
Gällivare	3,8%	-0,2%
Haparanda	10,3%	-0,3%
Jokkmokk	4,2%	-1,8%
Kalix	5,7%	0,5%
Kiruna	4,0%	-0,1%
Luleå	6,2%	0,1%
Pajala	6,9%	0,8%
Piteå	5,6%	-0,2%
Älvsbyn	7,3%	0,4%
Överkalix	6,6%	0,2%
Övertorneå	7,5%	-1,4%
Norrbottens län	5,9%	0,0%
Riket	7,0%	0,1%

* Förändring i procentenheter jämfört med motsvarande period föregående år