



# Arbetsmarknadsutsikterna våren 2019

Stockholms län

Prognos för arbetsmarknaden 2019-2020

# Arbetsförmedlingens intervjuundersökning

## Våren 2019, Stockholms län

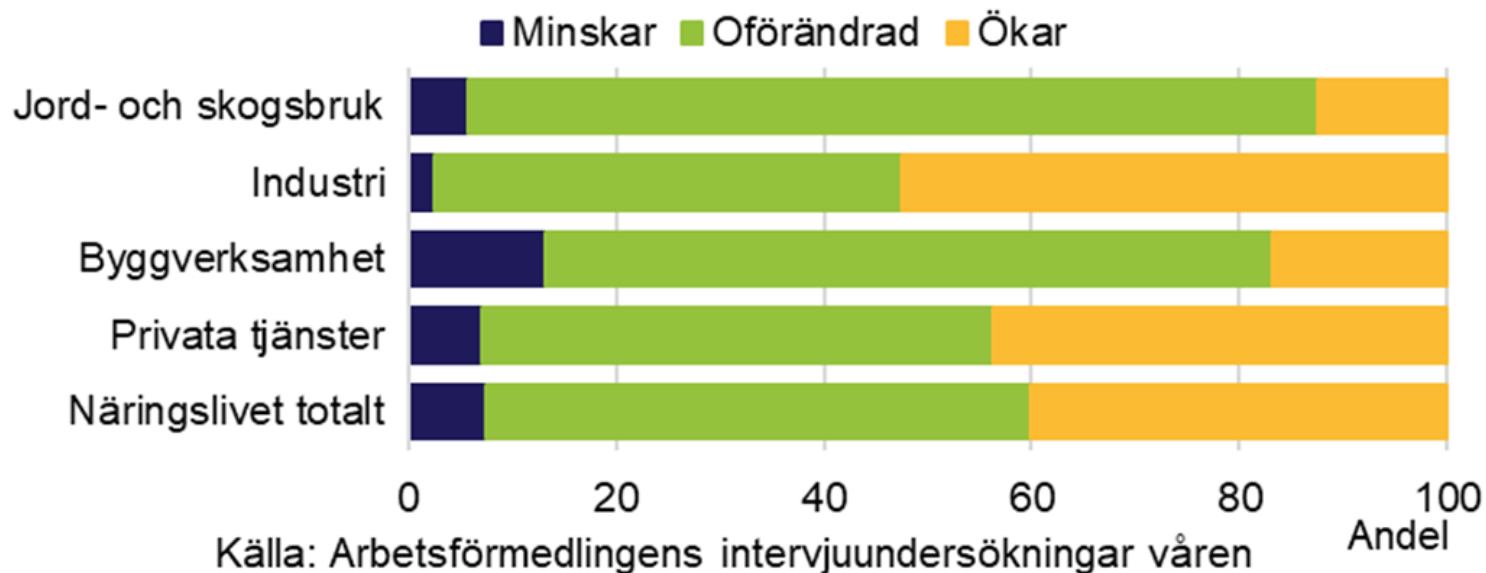
- I urvalet ingick **1 419** privata och **204** offentliga arbetsställen
- Svarsfrekvensen bland de privata arbetsgivarna blev **78,1 procent** och **89,5 procent** bland de offentliga
- Det är arbetsförmedlarna som genomför intervjuerna
- Arbetsgivarna har bland annat svarat på frågor om
  - Förväntad efterfrågeutveckling
  - Utveckling av antalet anställda
  - Kapacitetsutnyttjandet av befintlig personal
  - Behov av arbetskraft m.m.

# Arbetsmarknadsläget 2019-2020

- Avmattningsfas i svensk ekonomi
  - Tillväxten beräknas växla ner i takt med att utsikterna i världsekonomin försvagas
  - Avmattning i Stockholms län – svagare stämningläge jämfört med 2018
- Sysselsättningen ökar med totalt 43 000 år 2019 och 2020
  - Avtagande ökningstakt i sysselsättningstillväxten
- Arbetslösheten ökar till 2020
  - Svag ökning i relativ arbetslöshet 2020
- Fortsatt stor brist på arbetskraft
  - Brist i både privata och offentliga verksamheter
  - Kompetensbristen leder till dämpad tillväxt i länet

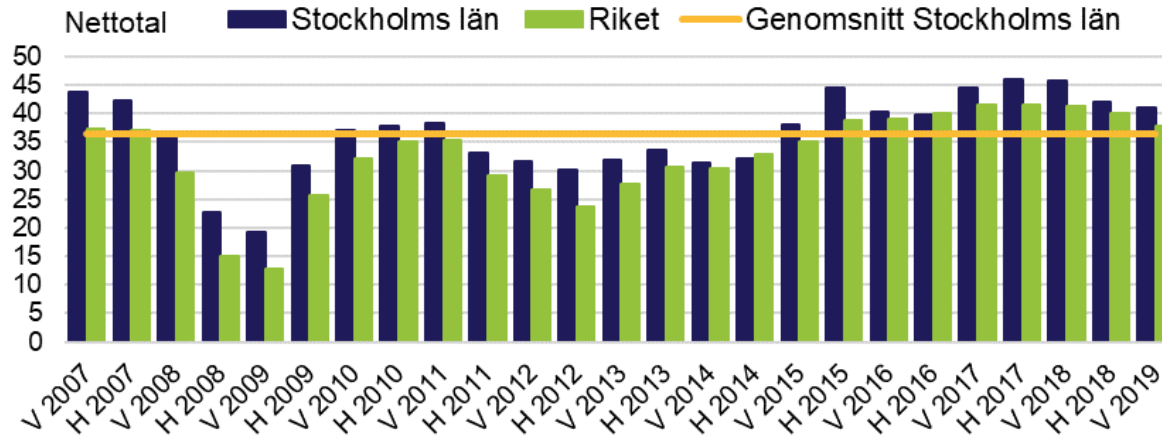


## Privata arbetsgivares förväntningar på efterfrågan av varor och tjänster, kommande sex månader i Stockholms län



# Fortsatt optimistiska anställningsplaner

## Privata arbetsgivare som planerar att utöka sin personalstyrka på ett års sikt



Säsongrensade data, trendvärden.  
Källa: Arbetsförmedlingens intervjuundersökningar

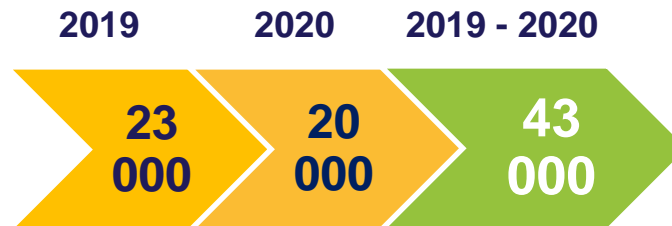
- **Industrin**
- **Information och kommunikation**
- **Finansiell verksamhet, företagstjänster**

# Prognosticerad sysselsättningsutveckling

Sysselsättningen ökar i samtliga branscher – men i avtagande takt

	Utfall 2016	Utfall 2017	Prognos 2018	Prognos 2019	Prognos 2020
Jord- och skogsbruk	Minskat	Ökat	Ökar	Ökar	Ökar
Industri	Minskat	Ökat	Ökar	Ökar	Ökar
Byggverksamhet	Ökat	Ökat	Ökar	Ökar	Ökar
Privata tjänster	Ökat	Ökat	Ökar	Ökar	Ökar
Offentliga tjänster	Ökat	Ökat	Ökar	Ökar	Ökar
<b>Totalt</b>	<b>Ökat</b>	<b>Ökat</b>	<b>Ökar</b>	<b>Ökar</b>	<b>Ökar</b>

Källa: SCB och Arbetsförmedlingen



En **god arbetsmarknad** men takten i  
tillväxten avtar.

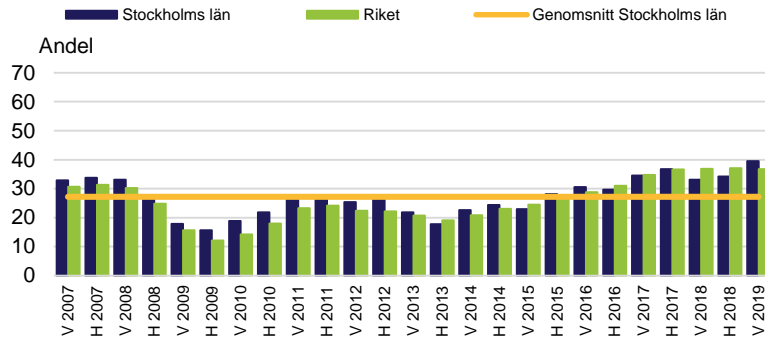
Nya jobb skapas på **bred front.**

---

Men **bristen** på arbetskraft hämmar  
**jobbtillväxten.**

# Bristen på arbetskraft hämmar tillväxten

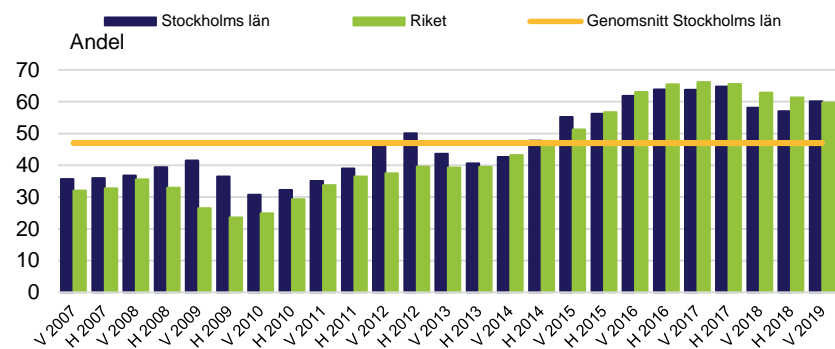
## Brist på arbetskraft, privata arbetsgivare



Säsongrensade data, trendvärden.

Källa: Arbetsförmedlingens intervjuundersökningar

## Brist på arbetskraft, offentliga arbetsgivare



Säsongrensade data, trendvärden.

Källa: Arbetsförmedlingens intervjuundersökningar

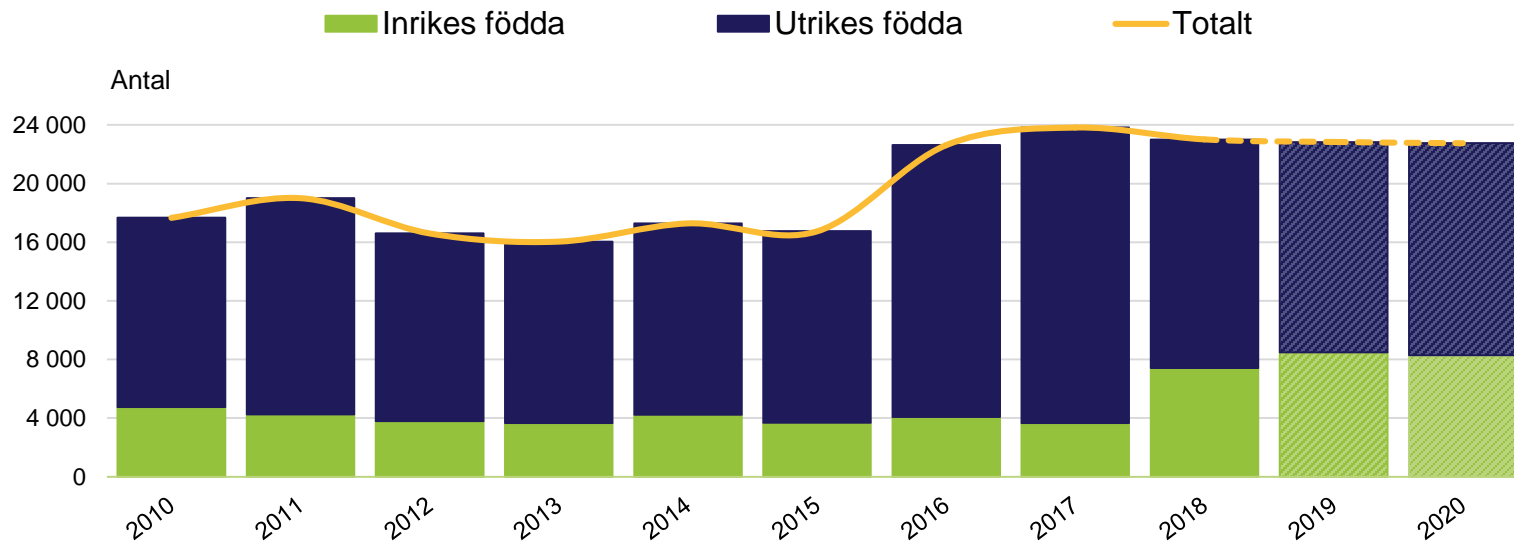


Fortsatt **höga bristtal** för både  
**privata** och **offentliga arbetsgivare.**

---

Arbetskraftens **kompetens**  
**motsvarar inte** arbetsgivares krav på  
utbildning och kompetens.

# Förändringar i befolkningen 16-64 år i Stockholms län,



Källa: SCB


En stark **befolkningsökning** gör att  
tillväxten i **arbetskraften** fortsatt blir  
**hög.**

---

Svagare sysselsättningsökningar  
leder till att **arbetslösheten ökar.**

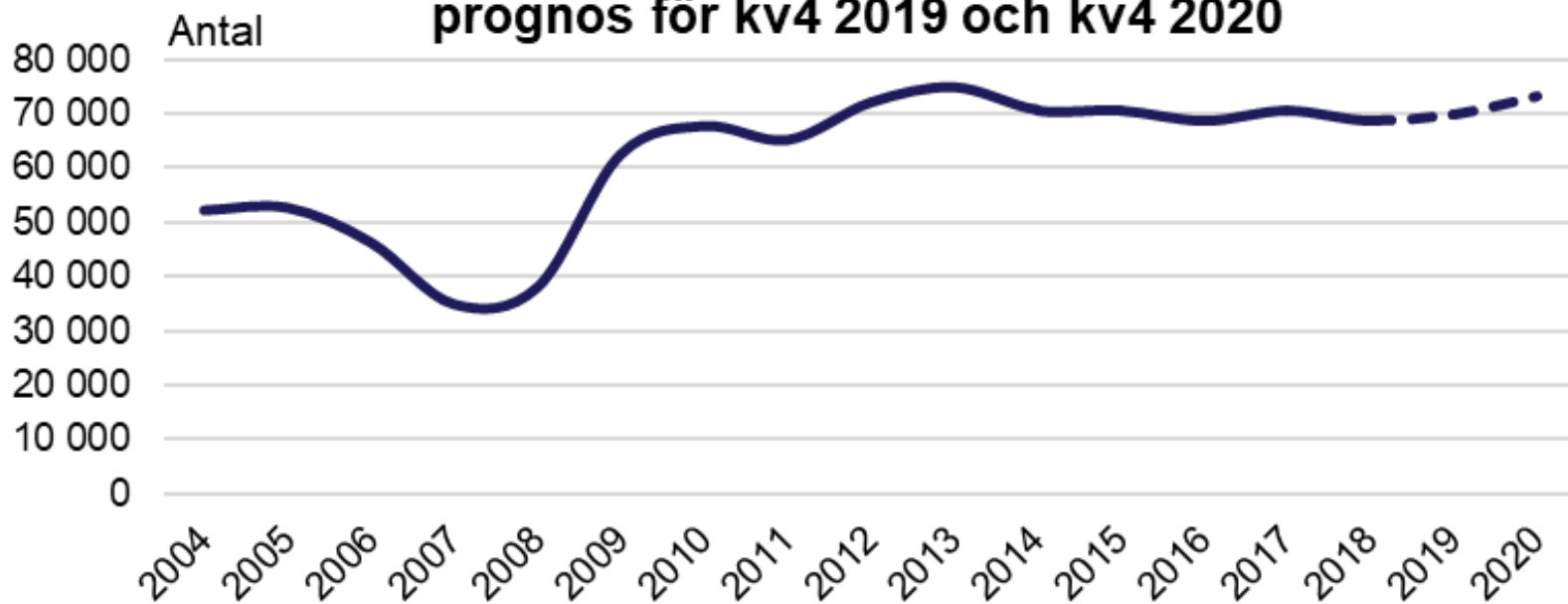
# Arbetslösheten ökar till 2020

Relativ arbetslöshet 2014-2017, prognos 2019-2020



Källa: SCB (RAMS) och  
Arbetsförmedlingen

# Inskrivna arbetslösa 16-64 år i Stockholms län prognos för kv4 2019 och kv4 2020



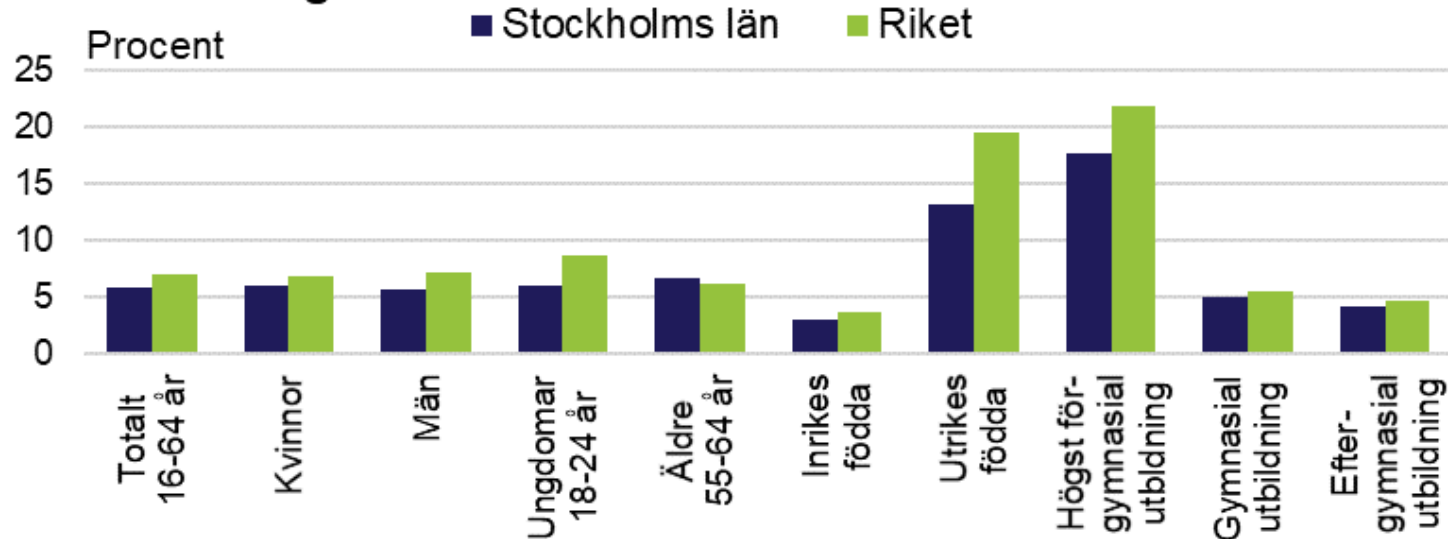
Källa: Arbetsförmedlingen

**Lägre arbetslöshetsnivå och ett  
högre arbetskraftsdeltagande än  
riket i genomsnitt.**

---

**Stor skillnad** på arbetslöshetsnivå beroende  
på födelseland och utbildningsnivå.

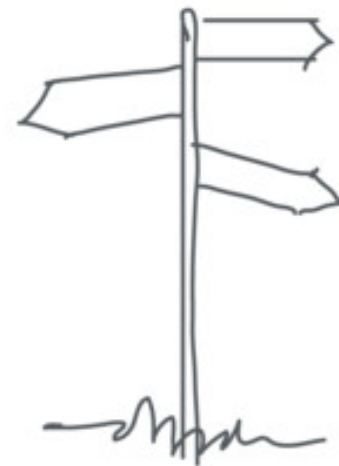
## Arbetslöshetsnivåer för inskrivna arbetslösa\* genomsnitt av kv4 2018 och kv1 2019



\*Statistiken i diagrammet avser inskrivna arbetslösa i åldrarna 16-64 år om inget annat anges. Källa: Arbetsförmedlingen och SCB

# Utmaningar på Stockholms läns arbetsmarknad

- Matchning till arbete och utbildning
- Utrikes föddas etablering
- Motverka långtidsarbetslöshet





**Stark arbetsmarknad men  
obalansen kvarstår.  
Strukturuomvandlingar drivet genom  
digitalisering ökar**

---

**Stora krav på samverkan** mellan  
arbetsmarknads-, utbildnings- och  
näringspolitik

# Tack!

---

Arbetsmarknadsprognoser för 21 län och riket finns på  
[arbetsformedlingen.se/prognoser](https://arbetsformedlingen.se/prognoser).