

Håkan Lindell  
Analysavdelningen

## Arbetsmarknadsläget i Östergötlands län, juli 2017

### Lämnat arbetslöshet för arbete

Antalet personer som fått arbete uppgick till 1 020 under juli, vilket var 300 färre än antalet motsvarande månad föregående år. 630 män och 390 kvinnor fick arbete under månaden, varav 240 var ungdomar i ålder 18-24 år.

De utrikes födda svarar för drygt 40 procent av de inskrivna som fått jobb under månaden. Detta är en ökning med 8 procentenheter jämfört med juli 2016. Bland inrikes födda är trenden sedan en tid avtagande, det vill säga att allt färre inrikes födda av de som varit inskrivna får jobb jämfört med samma månad föregående år.

### Arbetslösheten ökar något i Östergötland

Utvecklingen på länets arbetsmarknad har varit gynnsam under de senaste åren och arbetslösheten har sakta men säkert minskat. Under de senaste månaderna har det dock skett en viss avmattning och antalet arbetslösa är vid utgången av månaden 620 fler än juli i fjol.

I slutet av juli var 18 480 personer arbetslösa i länet. Av dessa var 8 320 personer födda i Sverige och 10 160 personer var utrikes födda. Bland utrikes födda har antalet arbetslösa ökat med 1 110 personer och bland inrikes födda har arbetslösheten sjunkit med 490.

Den relativ arbetslösheten<sup>1</sup> låg vid utgången av juli på 8,6 procent i länet. Jämfört med juli 2016 ligger den relativa arbetslösheten på en något högre nivå. I riket som helhet var arbetslösheten oförändrad på 7,3 procent.

Av de totalt inskrivna arbetslösa var 8 335 kvinnor och 10 145 män. Den relativa arbetslösheten var 8,1 procent bland kvinnor och 8,9 procent bland män. Arbetslöshetsdifferensen mellan könen har inte varit så liten sedan hösten 2014.

I Motala, Finspång, Valdemarsvik, Ydre, Vadstena och Ödeshög har arbetslösheten ökat. I Linköping, Norrköping, Mjölby och Åtvidaberg är arbetslösheten oförändrad, medan Boxholm, Kinda och Söderköping uppvisar en sjunkande arbetslöshet. Högst arbetslöshet hade Norrköping med 12,0 procent och Motala med 10,5 procent. Söderköping och Ydre hade lägst arbetslöshet med 4,1 respektive 4,2 procent.

### Fortsatt positiv utveckling för ungdomar

Det totala antalet inskrivna arbetslösa i åldrarna 18-24 år uppgick till 2 910 personer i slutet av juli. Det var 350 färre jämfört med juli föregående år. Ungdomarna gynnas bland annat av ett bra konjunkturläge samt av

<sup>1</sup> I procent av den registerbaserade arbetskraften 16-64 alternativt 18-24 år.

pensionsavgångarna från arbetsmarknaden som är omfattande. I relativa tal uppgick ungdomsarbetslösheten till 12,0 procent i länet mot 10,0 procent i riket.

Under det senaste året har den relativa arbetslösheten bland de unga sjunkit med 1,5 procentenheter i Östergötland. Det är något starkare än riksgenomsnittets minskning med 1,1 procentenheter.

Ungdomsarbetslösheten har sjunkit i de flesta kommuner i länet. Största nedgången kan noteras för Åtvidaberg, Norrköping, Mjölby och Motala där arbetslösheten för ungdomar sjunkit med mer än 2 procentenheter.

Ydre och Boxholm har länets lägsta ungdomsarbetslöshet med 5,0 respektive 6,9 procent. Högst ungdomsarbetslöshet har Finspång med 19,5 procent.

### Antalet inskrivna inom etableringsuppdraget<sup>2</sup> ökar inte längre

Antalet personer inskrivna inom etableringsuppdraget har de senaste månaderna legat på en tämligen konstant nivå. I slutet av juli omfattade etableringsuppdraget 3 640 personer. För ett år sedan var det 800 färre men i april i år var det däremot 70 fler.

79 procent, motsvarande 2 870, av de som var inom etablering i slutet på juli var inskrivna som arbetslösa (öppet arbetslösa eller sökande i program med aktivitetsstöd). Sedan förra året har antalet inskrivna arbetslösa inom etablering därmed ökat med närmare 550 personer.

### Inskrivna arbetslösa med lång tid utan arbete blir fler

Vid slutet av månaden hade 12 490 av de inskrivna arbetslösa i länet varit utan ett arbete i mer än sex månader. Detta var 960 fler än samma månad föregående år och motsvarar två tredjedelar av samtliga inskrivna arbetslösa. Vidare har fler än var fjärde arbetslös varit det längre än 2 år och det är en grupp som tilltar i antal.

### Oförändrat antal nyinskrivna arbetslösa

Under månaden uppgick antalet nyinskrivna arbetslösa på länets arbetsförmedlingar till 940 personer, varav 430 kvinnor och 510 män. Antalet är i nivå med förra året. De utrikes födda utgör en allt lägre andel av det totala antalet nyinskrivna. I juli var 36 procent utrikes födda vilket var den lägsta andelen sedan januari 2016.

### Färre har arbete med stöd

I länet innehar 5 040 personer ett arbete med stöd<sup>3</sup>. Det var 150 färre än motsvarande månad föregående år. Arbete med stöd är indelade i anställningsstöd och särskilda insatser för personer med funktionsnedsättning som medför nedsatt arbetsförmåga. Arbete med stöd domineras av insatser för personer med funktionsnedsättning som medför nedsatt arbetsförmåga och där insatser som trygghetsanställning och lönebidrag är flest till antalet.

<sup>2</sup> Arbetsförmedlingen har sedan år 2010 ett övergripande ansvar för nyanländas etablering på arbetsmarknaden. Syftet är att upprätta en individuell etableringsplan med anpassade insatser för att påskynda och underlätta den nyanländes etablering på arbetsmarknaden.

<sup>3</sup> Personer som har ett arbete där det utgår ett ekonomiskt stöd till arbetsgivaren.

## Nystartsjobb, yrkesintroduktion och utbildningskontrakt

Antalet personer i nystartsjobb var 2 060 i slutet på juli och det var 320 färre än förra året. 22 var i yrkesintroduktion<sup>4</sup> och 58 hade ett utbildningskontrakt<sup>5</sup>.

## Fortsatt låga varseltal

Under månaden varslades 52 personer i länet och sammanlagt har det varslats drygt 700 personer under årets första 7 månader. Det är något fler i jämförelse med förra året men nivåerna är alltså historiskt låga.

## Något färre lediga platser

Under juli anmäldes 2 550 lediga platser till Arbetsförmedlingen i länet. Det var 140 färre än under juli förra året. De till antalet mest annonserade yrkena var: kundtjänstpersonal, personliga assistenter, mjukvaru- och systemutvecklare, företagssäljare och undersköterskor inom hemtjänst och äldreboenden.

---

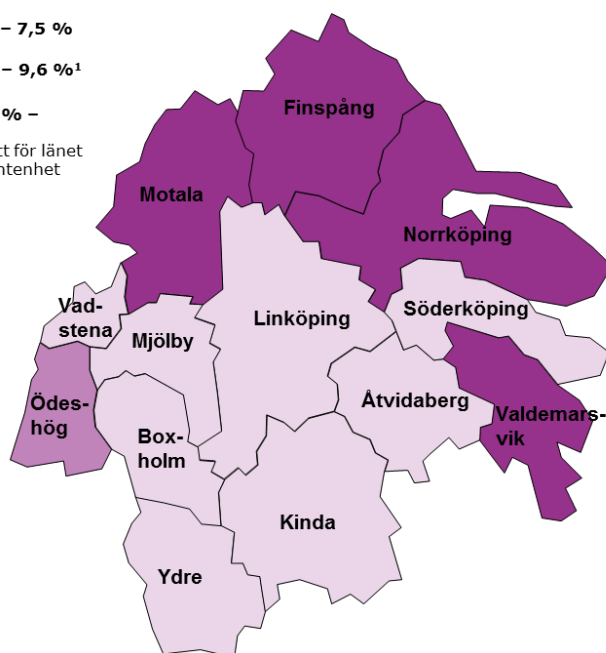
<sup>4</sup> Yrkesintroduktion infördes i januari 2014 och är ett ekonomiskt stöd till arbetsgivare som anställer ungdomar 15-24 år. Anställningen ska innehålla utbildning eller handledning under minst 15 procent av arbetstiden.

<sup>5</sup> Utbildningskontrakt är en överenskommelse mellan arbetssökande 20-24 år, Arbetsförmedlingen och kommunen om att den arbetssökande ska läsa in gymnasiet på Komvux eller på folkhögskola. Studierna kan kombineras med jobb, praktik eller andra arbetsmarknadspolitiska program på deltid.

## Inskrivna arbetslösa i juli 2017 som andel (%) av den registerbaserade arbetskraften 16 – 64 år

- = - 7,5 %
- = 7,6 – 9,6 %<sup>1</sup>
- = 9,7 % –

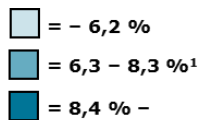
<sup>1</sup> Genomsnitt för länet +/- 1 procentenhet



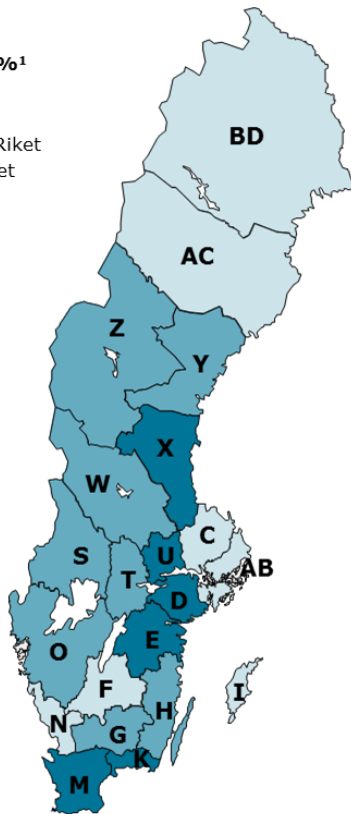
Kommun	Inskrivna arbetslösa	Förändring i procentenheter*
Norrköping	12,1%	0,0
Motala	10,5%	0,3
Finspång	10,4%	0,7
Valdemarsvik	9,9%	0,7
<b>Östergötlands län</b>	<b>8,6%</b>	<b>0,1</b>
Ödeshög	8,1%	1,4
<b>Riket</b>	<b>7,3%</b>	<b>0,0</b>
Mjölby	6,5%	0,0
Vadstena	6,2%	0,7
Linköping	6,1%	0,1
Åtvidaberg	5,3%	-0,1
Boxholm	5,3%	-0,3
Kinda	4,7%	-0,2
Ydre	4,2%	0,6
Söderköping	4,1%	-0,2

\*Förändring i procentenheter jämfört med motsvarande period föregående år

## Totalt inskrivna arbetslösa i juli 2017 som andel (%) av den registerbaserade arbetskraften 16 – 64 år



<sup>1</sup> Genomsnitt för Riket  
+/- 1 procentenhet



	Län	Inskrivna arbetslösa	Förändring i procentenheter*
D	Södermanlands län	10,2%	-0,2
X	Gävleborgs län	10,1%	-0,6
M	Skåne län	9,9%	0,2
K	Blekinge län	9,3%	-0,4
U	Västmanlands län	9,1%	0,0
E	Östergötlands län	8,6%	0,1
Y	Västernorrlands län	8,3%	0,1
G	Kronobergs län	8,3%	0,3
T	Örebro län	7,8%	0,0
H	Kalmar län	7,6%	0,7
S	Värmlands län	7,5%	-0,3
	<b>Riket</b>	<b>7,3%</b>	<b>0,0</b>
W	Dalarnas län	6,8%	0,2
Z	Jämtlands län	6,7%	-0,1
O	Västra Götalands län	6,4%	-0,2
F	Jönköpings län	6,2%	0,0
AB	Stockholms län	6,1%	0,0
BD	Norrbottnens län	6,1%	-0,1
C	Uppsala län	5,9%	0,4
N	Hallands län	5,9%	-0,1
AC	Västerbottens län	5,8%	-0,1
I	Gotlands län	5,0%	0,0

\* Förändring i procentenheter jämfört med motsvarande period föregående år

### Fakta om statistiken

Arbetsförmedlingens månadspressmeddelanden redovisar myndighetens verksamhetsstatistik. Redovisningen bygger på Arbetsförmedlingens registeruppgifter om bland annat inskrivna arbetslösa och om nyanmälda lediga platser. Arbetsförmedlingens arbetslöshetsstatistik redovisar olika kategorier av arbetsökande som är inskrivna på Arbetsförmedlingen. En av dessa är *öppet arbetslösa* – alltså de som saknar, aktivt söker och omgående kan ta ett arbete. En annan är *sökande i program med aktivitetsstöd*. Dessa två grupper benämns tillsammans *inskrivna arbetslösa*. Andelen inskrivna arbetslösa anges i förhållande till en registerbaserad arbetskraft.

Arbetsförmedlingens verksamhetsstatistik tillhör inte Sveriges officiella statistik. Den officiella arbetslöshetsstatistiken redovisas av Statistiska centralbyrån (SCB) i deras Arbetskraftsundersökning (AKU).

[Mer information om Arbetsförmedlingens verksamhetsstatistik](#)

[Mer information om SCB:s arbetskraftsundersökning](#)

**Månadsstatistik för augusti redovisas den 11 september 2017.**

#### ARBETSFÖRMEDLINGEN

Vi gör Sverige rikare genom att få människor och företag att växa.  
Ring oss på 0771-60 00 00 eller besök närmaste arbetsförmedling.  
[www.arbetsformedlingen.se](http://www.arbetsformedlingen.se)