

Uppsala 18-04-11  
Louise Strandendahl

## Arbetsförmedlingens verksamhetsstatistik mars 2018

### Till arbete

Av samtliga inskrivna arbetslösa i länet påbörjade 1 112 personer (498 kvinnor och 614 män) någon form av arbete under mars månad, vilket var ungefär lika många som samma månad föregående år. Bland de som fick arbete i mars tillhörde 765 personer inskrivna arbetslösa (det vill säga öppet arbetslösa och deltagare i program med aktivitetsstöd). Av de inskrivna arbetslösa som fått jobb under månaden har 78 procent gått till arbete utan stöd och resterande har fått arbete med stöd, nystartsjobb eller yrkesintroduktion.

### Inskrivna arbetslösa

Antalet inskrivna öppet arbetslösa och arbetssökande i program med aktivitetsstöd uppgick i slutet av mars till 10 213 personer (varav 4 576 kvinnor och 5 637 män), vilket är 50 fler än samma månad föregående år. Den relativa arbetslösheten uppgår till 5,7 procent av den registerbaserade arbetskraften (16-64 år), vilket är något mindre än för samma månad förra året (5,8 procent). Bland männen i mars 2018 var andelen arbetslösa 6,1 procent av den registerbaserade arbetskraften medan den bland kvinnor uppgick till 5,2 procent. Arbetslösheten fortsätter att minska bland inrikes födda. Bland inrikes födda uppgick antalet inskrivna arbetslösa till 4 503 i slutet på månaden, vilket är 239 färre än i fjol. Antalet inskrivna arbetslösa som är utomeuropeiskt födda uppgick till cirka 4 940. Detta är en ökning med 317 personer i jämförelse med mars 2017.

Uppsala är det län med lägst andel inskrivna arbetslösa i landet, 5,8 procents arbetslöshet. I riket är den relativa arbetslösheten 7,2 procent av den registerbaserade arbetskraften. Inom Uppsala län har Knivsta kommun länets lägsta relativa arbetslöshet på 3 procent. Två av länets kommuner, Älvkarleby och Tierp, har högre arbetslöshet än riksgenomsnittet. I Älvkarleby kommun var den relativa arbetslösheten 10,8 procent och Tierps kommun 8,4 procent i mars. Själva Uppsala kommun hade 5,7 procent.

En stor andel av de inskrivna arbetslösa i Uppsala län ingår i en eller flera grupper som bedöms ha en högre sannolikhet att hamna i långvarig arbetslöshet. Till grupperna räknas personer med högst förgymnasial utbildning, personer födda utanför Europa, personer med funktionsnedsättning som medför nedsatt arbetsförmåga och äldre (55-64 år). Totalt uppgick antalet inskrivna i de utsatta grupperna till 7 813 personer, vilket är 216 personer fler än mars 2017. Personerna som ingick i en eller flera av de utsatta grupperna utgjorde drygt 77 procent av samtliga inskrivna i länet.

### Inskrivna arbetslösa ungdomar

I slutet av mars var 1 548 ungdomar i åldrarna 18-24 år öppet arbetslösa eller arbetssökande i program med aktivitetsstöd i Uppsala län. Det är 78 färre än under samma månad 2017. Av dessa ungdomar var 562 kvinnor och 986 män. Antalet inskrivna unga motsvarade 7,4 procent av länets registerbaserade arbetskraft i åldrarna 18-24 år i mars

---

#### ARBETSFÖRMEDLINGEN

Vi gör Sverige rikare genom att få människor och företag att växa.  
Ring oss på 0771-60 00 00 eller besök närmaste arbetsförmedling.  
[www.arbetsformedlingen.se](http://www.arbetsformedlingen.se)

2018, i jämförelse med samma period förra året då den uppgick till 8,1 procent. I riket var motsvarande andel 9,1 procent.

### Inskrivna inom etableringsprogrammet<sup>1</sup>

I slutet på mars omfattade etableringsprogrammet 2 254 personer, för ett år sedan var det 2 192. Av de som var inom etablering var 1 208 män och 1 046 kvinnor.

Knappt åtta av tio, motsvarande 1834 personer, av de som var inom etablering i slutet på mars var inskrivna som arbetslösa (öppet arbetslösa eller sökande i program med aktivitetsstöd).

### Inskrivna arbetslösa med lång tid utan arbete

Av de inskrivna arbetslösa i Uppsala län hade cirka 60 procent varit utan arbete i mer än sex månader i slutet av mars, totalt 6 140 personer varav 1 547 inom etableringen. 42 procent, 4 247 personer varav 1 187 inom etableringen, hade varit inskrivna arbetslösa i över ett år. Totalt hade 1957 personer varit arbetslösa längre än 24 månader, vilket utgör 19 procent. Av dessa tillhörde 184 etableringen. Det totala antalet personer som varit inskrivna arbetslösa i över 12 månader har ökat med 439 personer sedan mars föregående år.

### Nyinskrivna arbetslösa

I slutet av mars uppgick antalet nyinskrivna arbetslösa på Arbetsförmedlingen i Uppsala län till 738 personer, fördelat på 320 kvinnor och 418 män. Av de nyinskrivna utgörs 27 procent av ungdomar i åldern 18-24 år. Något fler av de nyinskrivna, 28 procent, var under mars månad utomeuropeiskt födda och 27 procent hade högst förgymnasial utbildningsbakgrund.

### Sökande som har arbete med stöd

Antal personer som hade ett arbete med stöd i slutet på mars var 2 881 vilket är 278 fler än samma månad förra året. Av dessa omfattades 2 213 av särskilda insatser för personer med funktionsnedsättning som medför nedsatt arbetsförmåga. Lönebidrag och trygghetsanställning är de största insatserna för personer med funktionsnedsättning (omfattande 1 074 respektive 859 personer).

### Nystartsjobb, yrkesintroduktion och utbildningskontrakt

Antalet personer i nystartsjobb var 712 (975 i mars 2017) i slutet på månaden. 11 (14) var i yrkesintroduktion<sup>2</sup> och 99 (83) hade ett utbildningskontrakt<sup>3</sup>.

---

<sup>1</sup> Vid årsskiftet 2017-2018 övergick etableringsuppdraget till att bli etableringsprogrammet. Läs mer om detta under "Fakta om statistiken" på sista sidan i detta underlag.

<sup>2</sup> Yrkesintroduktion infördes den 15 mars 2014 och är ett ekonomiskt stöd till arbetsgivare som anställer ungdomar 15-24 år. Anställningen ska innehålla utbildning eller handledning under minst 15 procent av arbetstiden.

<sup>3</sup> Utbildningskontrakt är en överenskommelse mellan arbetssökande 20-24 år, Arbetsförmedlingen och kommunen om att den arbetssökande ska läsa in gymnasiet på Komvux eller på folkhögskola. Studierna kan kombineras med jobb, praktik eller andra arbetsmarknadspolitiska program på deltid.

#### ARBETSFÖRMEDLINGEN

Vi gör Sverige rikare genom att få människor och företag att växa.  
Ring oss på 0771-60 00 00 eller besök närmaste arbetsförmedling.  
[www.arbetsformedlingen.se](http://www.arbetsformedlingen.se)

## Lediga platser <sup>4</sup>

Antalet lediga platser som anmäldes till Uppsalas Arbetsförmedling uppgick i mars till 4 057. Det är 20 färre än samma månad 2017. Flest lediga jobb i mars anmäldes inom vård och omsorg samt inom finansiell verksamhet och företagstjänster.

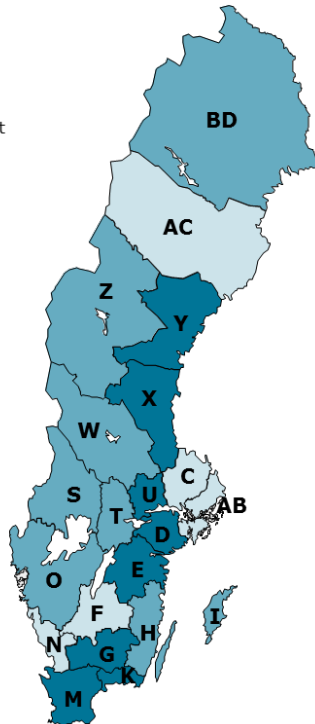
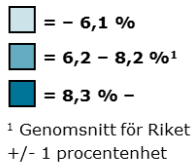
## Antal personer varsel om uppsägning

Under mars månad var antalet som varslades 46 i Uppsala län. Motsvarande antal inkomna varsel i mars förra året var 83. I riket varslades cirka 2 289 personer under mars jämfört med cirka 3 027 ett år tidigare. Om färre än fem arbetstagare är berörda vid ett tillfälle behöver arbetsgivaren inte anmäla varsel till Arbetsförmedlingen. Detta innebär att det ofta finns ett mörkertal när det gäller hur många som varslats om uppsägning.

---

<sup>4</sup> Arbetsförmedlingen har sett en ökning av antalet nyanmälda lediga platser med ett överifierat bakomliggande rekryteringsbehov. Detta medför att utvecklingen för Arbetsförmedlingens verksamhetsstatistik avseende lediga platser skall tolkas med stor försiktighet. Arbetsförmedlingens andel av de lediga platserna varierar över tid och konjunktur. Också annonseringsregler och annonseringskultur förändras över tid. Syftet med platsannonseringen är primärt att underlätta matchningen på arbetsmarknaden.

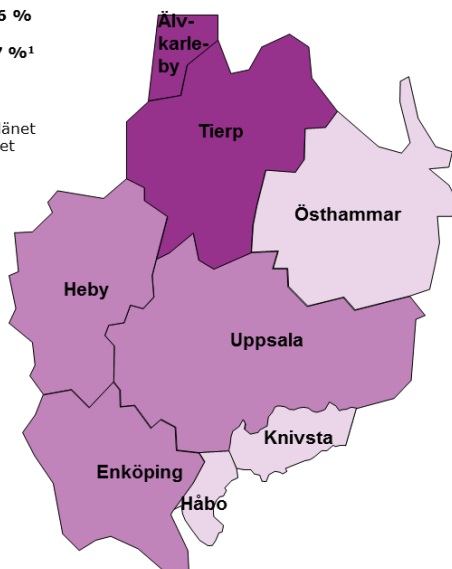

## Inskrivna arbetslösa i riket mars 2018 som andel (%) av den registerbaserade arbetskraften 16 – 64 år



Län	Inskrivna arbetslösa	Förändring i procentenheter*	
X	Gävleborgs län	10,1%	-1,1
D	Södermanlands län	9,8%	-0,9
K	Blekinge län	9,7%	-0,4
M	Skåne län	9,6%	-0,4
U	Västmanlands län	8,8%	-0,6
Y	Västernorrlands län	8,5%	-0,5
E	Östergötlands län	8,3%	-0,5
G	Kronobergs län	8,3%	-0,2
H	Kalmar län	8,2%	-0,4
S	Värmlands län	7,5%	-1,0
T	Örebro län	7,4%	-0,7
<b>Riket</b>	<b>7,2%</b>	<b>-0,4</b>	
W	Dalarnas län	6,9%	-0,7
Z	Jämtlands län	6,9%	-0,5
BD	Norrbottnens län	6,8%	-0,6
O	Västra Götalands län	6,4%	-0,3
I	Gotlands län	6,2%	-0,7
F	Jönköpings län	6,1%	-0,6
AC	Västerbottens län	6,1%	-0,4
N	Hallands län	6,0%	-0,5
AB	Stockholms län	6,0%	-0,1
C	Uppsala län	5,7%	-0,1

\* Förändring i procentenheter jämfört med motsvarande period föregående år

## Inskrivna arbetslösa i Uppsala län mars 2018 som andel (%) av den registerbaserade arbetskraften 16 – 64 år



Kommun	Inskrivna arbetslösa	Förändring i procentenheter*
Älvkarleby	10,8%	-1,0
Tierp	8,4%	-1,0
<b>Riket</b>	<b>7,2%</b>	<b>-0,4</b>
Enköping	6,2%	-0,1
<b>Uppsala län</b>	<b>5,7%</b>	<b>-0,1</b>
Uppsala	5,7%	0,0
Heby	5,3%	0,1
Håbo	4,1%	0,0
Östhammar	4,1%	0,1
Knivsta	3,0%	-0,1

\*Förändring i procentenheter jämfört med motsvarande period föregående år

### ARBETSFÖRMEDLINGEN

Vi gör Sverige rikare genom att få människor och företag att växa.  
 Ring oss på 0771-60 00 00 eller besök närmaste arbetsförmedling.  
[www.arbetsformedlingen.se](http://www.arbetsformedlingen.se)

## Fakta om statistiken

Arbetsförmedlingens månadspressmeddelanden redovisar myndighetens verksamhetsstatistik. Redovisningen bygger på Arbetsförmedlingens registeruppgifter om bland annat inskrivna arbetslösa och om nyanmälda lediga platser. Arbetsförmedlingens arbetslöshetsstatistik redovisar olika kategorier av arbetsökande som är inskrivna på Arbetsförmedlingen. En av dessa är *öppet arbetslösa* – alltså de som saknar, aktivt söker och omgående kan ta ett arbete. En annan är *sökande i program med aktivitetsstöd*. Dessa två grupper benämns tillsammans inskrivna arbetslösa. Andelen inskrivna arbetslösa anges i förhållande till en registerbaserad arbetskraft.

Vid årsskiftet 2017-2018 övergick *etableringsuppdraget* till att bli *etableringsprogrammet*. Detta innebär att vissa administrativa rutiner förändrats, bland annat att de som avvaktar beslut om etableringsplan inte längre statistikförs som att ingå i etablering (*etableringsprogrammet*). Denna förändring bedöms minska antalet inskrivna inom etablering med drygt 2 000 personer på riksnivå.

Arbetsförmedlingens verksamhetsstatistik tillhör inte Sveriges officiella statistik. Den officiella arbetslöshetsstatistiken redovisas av Statistiska centralbyrån (SCB) i deras Arbetskraftsundersökning (AKU).

[Mer information om Arbetsförmedlingens verksamhetsstatistik](#)

[Mer information om SCB:s arbetskraftsundersökning](#)

---

### ARBETSFÖRMEDLINGEN

Vi gör Sverige rikare genom att få människor och företag att växa.  
Ring oss på 0771-60 00 00 eller besök närmaste arbetsförmedling.  
[www.arbetsformedlingen.se](http://www.arbetsformedlingen.se)