

Uppsala 18-03-12  
Louise Strandendahl

## Arbetsförmedlingens verksamhetsstatistik februari 2018

### Till arbete

Av samtliga inskrivna arbetslösa i länet påbörjade drygt 900 personer någon form av arbete under februari månad, vilket var ungefär lika många som samma månad föregående år. Bland de som fick arbete i februari tillhörde 635 personer inskrivna arbetslösa (det vill säga öppet arbetslösa och deltagare i program med aktivitetsstöd). Av dessa var 110 ungdomar, 200 utomeuropeiskt födda, 150 med högst förgymnasial utbildning och 120 med funktionsnedsättning som medför nedsatt arbetsförmåga. 74,8 procent av de inskrivna arbetslösa som fått jobb under månaden har gått till arbete utan stöd och resterande har fått arbete med stöd, nystartsjobb eller yrkesintroduktion.

### Inskrivna arbetslösa

Antalet inskrivna öppet arbetslösa och arbetssökande i program med aktivitetsstöd uppgick i slutet av februari till cirka 10 500 personer, vilket är ungefär 200 fler än samma månad föregående år. Den relativa arbetslösheten uppgår till 5,8 procent av den registerbaserade arbetskraften (16-64 år), vilket är något mindre än för samma månad förra året (5,9 procent). Bland männen i februari 2018 var andelen arbetslösa 6,3 procent av den registerbaserade arbetskraften medan den bland kvinnor uppgick till 5,3 procent. Antalet inskrivna arbetslösa kvinnor i länet uppgick till cirka 4 700 personer, medan antalet inskrivna män nästan var 5 800. Arbetslösheten fortsätter att minska bland inrikes födda. Bland inrikes födda uppgick antalet inskrivna arbetslösa till 4 600 i slutet på månaden, vilket är cirka 300 färre än i fjol. Antalet inskrivna arbetslösa som är utomeuropeiskt födda uppgick till cirka 5050. Detta är en ökning med 500 personer sedan samma period i fjol.

Uppsala är det län med lägst andel inskrivna arbetslösa i landet, 5,8 procents arbetslöshet. Stockholm följer därpå med 6,0 procent. Gävleborg län har rikets högsta arbetslöshet, där andelen inskrivna uppgår till 10,8 procent. I riket är den relativa arbetslösheten 7,4 procent av den registerbaserade arbetskraften. Inom Uppsala län har Knivsta kommun länets lägsta relativa arbetslöshet med 3,1 procent. Två av länets kommuner, Älvkarleby och Tierp, har högre arbetslöshet än riksgenomsnittet. I Älvkarleby kommun var den relativa arbetslösheten 11,4 procent i februari och Tierps kommun hade en relativ arbetslöshet på 9,4 procent. Självva Uppsala kommun hade 5,8 procent.

En stor andel av de inskrivna arbetslösa i Uppsala län ingår i en eller flera grupper som bedöms ha en högre sannolikhet att hamna i långvarig arbetslöshet. Till grupperna räknas personer med högst förgymnasial utbildning, personer födda utanför Europa, personer med funktionsnedsättning som medför nedsatt arbetsförmåga och äldre (55-64 år). I februari utgjorde personer som ingick i en eller flera av de utsatta grupperna drygt 76 procent av samtliga inskrivna. Totalt uppgick antalet inskrivna i de utsatta grupperna i länet till nästan 8 000 personer, vilket är knappt 400 personer fler än februari 2017.

---

#### ARBETSFÖRMEDLINGEN

Vi gör Sverige rikare genom att få människor och företag att växa.  
Ring oss på 0771-60 00 00 eller besök närmaste arbetsförmedling.  
[www.arbetsformedlingen.se](http://www.arbetsformedlingen.se)

## Inskrivna arbetslösa ungdomar

I slutet av februari var cirka 1 550 ungdomar i åldrarna 18-24 år öppet arbetslösa eller arbetsökande i program med aktivitetsstöd i Uppsala län. Det är nästan 200 färre än under samma månad 2017. Antalet inskrivna unga motsvarade 7,5 procent av länets registerbaserade arbetskraft i åldrarna 18-24 år. Det motsvarar en minskning med 1 procentenhet jämfört med februari förra året. I riket var motsvarande andel 9,5 procent.

## Inskrivna inom etableringsprogrammet<sup>1</sup>

I slutet på februari omfattade etableringsprogrammet knappt 2 300 personer, för ett år sedan var det dryga 2 100. Av de som var inom etablering var nästan 1 200 män och knappt 1 100 kvinnor.

Knappt åtta av tio, motsvarande cirka 1 850 personer, av de som var inom etablering i slutet på februari var inskrivna som arbetslösa (öppet arbetslösa eller sökande i program med aktivitetsstöd).

## Inskrivna arbetslösa med lång tid utan arbete

Av de inskrivna arbetslösa i Uppsala län hade cirka 60 procent varit utan arbete i mer än sex månader i slutet av februari, totalt cirka 6 200 personer varav 1 550 inom etableringen. Cirka 40 procent, 4 400 personer varav 1 200 inom etableringen, hade varit inskrivna arbetslösa i över ett år och drygt 18 procent hade varit utan jobb i över två år. Totalt hade nästan 2 000 personer varit arbetslösa längre än 24 månader. Av dessa tillhörde cirka 150 etableringen. Det totala antalet personer som varit inskrivna arbetslösa i över 12 månader har ökat med drygt 600 personer sedan februari föregående år.

## Nyinskrivna arbetslösa

I slutet av februari uppgick antalet nyinskrivna arbetslösa på Arbetsförmedlingen i Uppsala län till drygt 700 personer, fördelat på cirka 300 kvinnor och 400 män. Av de nyinskrivna utgörs nästan 29 procent av ungdomar i åldern 18-24 år. Något fler av de nyinskrivna, 34 procent, var under februari månad utomeuropeiskt födda och 26 procent hade högst förgymnasial utbildningsbakgrund.

## Arbete med stöd

Nästan 2 900 hade ett arbete med stöd i slutet på februari vilket är cirka 300 fler än samma månad förra året). Av dessa omfattades cirka 2 200 av särskilda insatser för personer med funktionsnedsättning som medför nedsatt arbetsförmåga. Lönebidrag och trygghetsanställning är de största insatserna för personer med funktionsnedsättning (omfattande nästan 1 100 respektive 900 personer).

---

<sup>1</sup> Vid årsskiftet 2017-2018 övergick etableringsuppdraget till att bli etableringsprogrammet. Läs mer om detta under "Fakta om statistiken" på sista sidan i detta underlag.

### ARBETSFÖRMEDLINGEN

Vi gör Sverige rikare genom att få människor och företag att växa.  
Ring oss på 0771-60 00 00 eller besök närmaste arbetsförmedling.  
[www.arbetsformedlingen.se](http://www.arbetsformedlingen.se)

Resterande hade någon annan typ av anställningsstöd; knappt 100 hade ett särskilt anställningsstöd<sup>2</sup>, 50 hade ett förstärkt särskilt anställningsstöd<sup>3</sup> och 65 hade ett instegsjobb<sup>4</sup>. Extratjänsterna uppgick till 400 medan antalet i moderna beredskapsjobb var 40 personer.

## Nystartsjobb, yrkesintroduktion och utbildningskontrakt

Antalet personer i nystartsjobb var 720 (1 015 i februari 2017) i slutet på månaden. 11 (16) var i yrkesintroduktion<sup>5</sup> och 102 (71) hade ett utbildningskontrakt<sup>6</sup>.

## Antal personer varsel om uppsägning

Under februari månad var antalet som varslades 40 i Uppsala län. Motsvarande antal inkomna varsel i februari förra året var 48. I riket varslades cirka 2 200 personer under februari jämfört med cirka 3 250 ett år tidigare. Om färre än fem arbetstagare är berörda vid ett tillfälle behöver arbetsgivaren inte anmäla varsel till Arbetsförmedlingen. Detta innebär att det ofta finns ett mörkertal när det gäller hur många som varslats om uppsägning.

## Lediga platser <sup>7</sup>

Antalet lediga platser som anmäldes till Uppsalas Arbetsförmedling uppgick i februari till drygt 3 800. Det är cirka 300 fler än samma månad 2017. Flest lediga jobb i februari anmäldes inom vård och omsorg samt inom finansiell verksamhet och företags-tjänster.

---

<sup>2</sup> Särskilt anställningsstöd lämnas till arbetsgivare i syfte att stimulera anställning av personer som har svårt att hitta reguljärt arbete.

<sup>3</sup> Förstärkt särskilt anställningsstöd riktas mot personer i Jobb- och utvecklingsgarantins sysselsättningsfas.

<sup>4</sup> Anställningsstöd i form av instegsjobb lämnas till utrikes födda som studerar, eller kommer att studera, inom ramen för svenskundervisning för invandrare (SFI).

<sup>5</sup> Yrkesintroduktion infördes den 15 februari 2014 och är ett ekonomiskt stöd till arbetsgivare som anställer ungdomar 15-24 år. Anställningen ska innehålla utbildning eller handledning under minst 15 procent av arbetstiden.

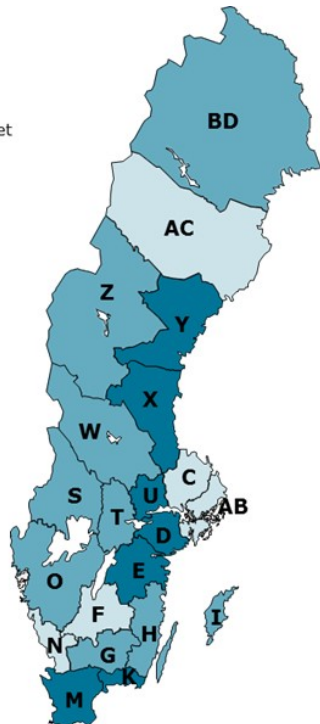

<sup>6</sup> Utbildningskontrakt är en överenskommelse mellan arbetssökande 20-24 år, Arbetsförmedlingen och kommunen om att den arbetssökande ska läsa in gymnasiet på Komvux eller på folkhögskola. Studierna kan kombineras med jobb, praktik eller andra arbetsmarknadspolitiska program på deltid.

<sup>7</sup> Arbetsförmedlingen har sett en ökning av antalet nyanmälda lediga platser med ett överifierat bakomliggande rekryteringsbehov. Detta medför att utvecklingen för Arbetsförmedlingens verksamhetsstatistik avseende lediga platser skall tolkas med stor försiktighet. Arbetsförmedlingens andel av de lediga platserna varierar över tid och konjunktur. Också annonseringsregler och annonseringskultur förändras över tid. Syftet med platsannonseringen är primärt att underlätta matchningen på arbetsmarknaden.

### ARBETSFÖRMEDLINGEN

Vi gör Sverige rikare genom att få människor och företag att växa.  
Ring oss på 0771-60 00 00 eller besök närmaste arbetsförmedling.  
[www.arbetsformedlingen.se](http://www.arbetsformedlingen.se)

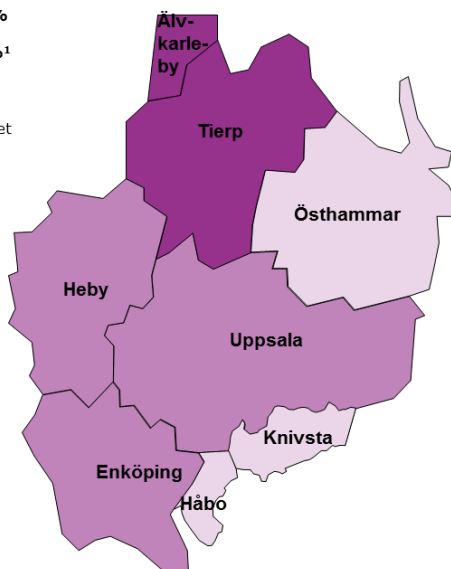

## Inskrivna arbetslösa i riket februari 2018 som andel (%) av den registerbaserade arbetskraften 16 – 64 år



Län	Inskrivna arbetslösa	Förändring i procentenheter*
X Gävleborgs län	10,2%	-1,2
D Södermanlands län	10,0%	-1,0
K Blekinge län	9,9%	-0,5
M Skåne län	9,8%	-0,3
U Västmanlands län	8,9%	-0,6
Y Västernorrlands län	8,7%	-0,4
E Östergötlands län	8,5%	-0,5
G Kronobergs län	8,4%	-0,2
H Kalmar län	8,3%	-0,3
S Värmlands län	7,7%	-1,1
T Örebro län	7,6%	-0,6
<b>Riket</b>	<b>7,4%</b>	<b>-0,4</b>
W Dalarnas län	7,0%	-0,8
Z Jämtlands län	6,9%	-0,5
BD Norrbottens län	6,9%	-0,6
I Gotlands län	6,6%	-0,4
O Västra Götalands län	6,4%	-0,4
F Jönköpings län	6,3%	-0,6
N Hallands län	6,2%	-0,6
AC Västerbottens län	6,2%	-0,4
AB Stockholms län	6,0%	0,0
C Uppsala län	5,8%	-0,1

\* Förändring i procentenheter jämfört med motsvarande period föregående år

## Inskrivna arbetslösa i Uppsala län februari 2018 som andel (%) av den registerbaserade arbetskraften 16 – 64 år



Kommun	Inskrivna arbetslösa	Förändring i procentenheter*
Älvkarleby	11,1%	-0,6
Tierp	9,0%	-0,8
<b>Riket</b>	<b>7,4%</b>	<b>-0,4</b>
Enköping	6,1%	-0,3
Uppsala	5,8%	0,1
<b>Uppsala län</b>	<b>5,8%</b>	<b>-0,1</b>
Heby	5,4%	0,0
Östhammar	4,2%	0,2
Håbo	4,1%	-0,1
Knivsta	3,0%	-0,1

\*Förändring i procentenheter jämfört med motsvarande period föregående år

### ARBETSFÖRMEDLINGEN

Vi gör Sverige rikare genom att få människor och företag att växa.  
 Ring oss på 0771-60 00 00 eller besök närmaste arbetsförmedling.  
[www.arbetsformedlingen.se](http://www.arbetsformedlingen.se)

## Fakta om statistiken

Arbetsförmedlingens månadspressmeddelanden redovisar myndighetens verksamhetsstatistik. Redovisningen bygger på Arbetsförmedlingens registeruppgifter om bland annat inskrivna arbetslösa och om nyanmälda lediga platser. Arbetsförmedlingens arbetslöshetsstatistik redovisar olika kategorier av arbetsökande som är inskrivna på Arbetsförmedlingen. En av dessa är *öppet arbetslösa* – alltså de som saknar, aktivt söker och omgående kan ta ett arbete. En annan är *sökande i program med aktivitetsstöd*. Dessa två grupper benämns tillsammans inskrivna arbetslösa. Andelen inskrivna arbetslösa anges i förhållande till en registerbaserad arbetskraft.

Vid årsskiftet 2017-2018 övergick *etableringsuppdraget* till att bli *etableringsprogrammet*. Detta innebär att vissa administrativa rutiner förändrats, bland annat att de som avvaktar beslut om etableringsplan inte längre statistikförs som att ingå i etablering (*etableringsprogrammet*). Denna förändring bedöms minska antalet inskrivna inom etablering med drygt 2 000 personer på riksnivå.

Arbetsförmedlingens verksamhetsstatistik tillhör inte Sveriges officiella statistik. Den officiella arbetslöshetsstatistiken redovisas av Statistiska centralbyrån (SCB) i deras Arbetskraftsundersökning (AKU).

[Mer information om Arbetsförmedlingens verksamhetsstatistik](#)

[Mer information om SCB:s arbetskraftsundersökning](#)