

Peter Nofors
Analysavdelningen

Arbetsmarknadsläget i Hallands län december månad 2016

Fler arbetslösa

Arbetslösheten har ökat sedan våren 2015. Ökningen beror till stor del på att de arbetssökandes behörighet inte matchar den kompetens som vi ser behövs i många branscher. Ökningen gäller dock inte deltidsarbetslösa och de med tillfälliga timanställningar. Det är männens arbetslöshet som ökar mest i Halland. Däremot fortsätter arbetslösheten att minska för ungdomar i åldern 18-24 år sedan flera år. I december månad varslades endast 60 personer, vilket ändå är tre gånger så många som i december år 2015. Fortfarande har Kungsbacka den lägsta arbetslösheten medan Hylte upplever den högsta i länet. Antalet nyinskrivna arbetslösa till Arbetsförmedlingen är lika många som förra året, både i december månad och om man summerar hela året.

Färre arbetslösa får jobb

Flödet ut från Arbetsförmedlingen till arbete minskade under december, vilket det även gjorde under oktober och november. I december månad fick 725 arbetssökande ett arbete i Hallands län. Det är en minskning med 16 procent jämfört med samma månad för ett år sedan. Förändringen är jämt fördelad mellan könen. Samma utveckling ser man bland arbetslösa, 430 personer fick jobb i december 2016, det är 100 färre jämfört med året innan. Om man jämför med hela år 2016 har 5 procent färre arbetssökande fått jobb i Halland jämfört med 2015. Detta tillsammans med att jobben ökar i antal gör att arbetsgivarna upplever en ökad brist på arbetskraft och så bedömer Arbetsförmedlingen att det blir även kommande år.

Antalet arbetslösa ungdomar (18-24 år) som påbörjade ett arbete i december 2016 uppgick till 130, vilket var 90 färre jämfört med december 2015.

Antalet arbetslösa utomeuropeiskt födda som påbörjat ett arbete var i december 75 personer. Det var 15 färre än i december 2015. Summerar man däremot hela året har nästan 400 eller 25 procent fler arbetslösa utomeuropeiskt födda, fått arbete under 2016 jämfört med år 2015. 60 arbetslösa, som påbörjade ett arbete i december, hade en funktionsnedsättning som innebär nedsatt arbetsförmåga. Detta motsvarar en minskning med 15 personer på ett år. Tittar man på hela 2016 är det lika många i denna grupp som fick arbete under 2016 som 2015.

Nyinskrivna öppet arbetslösa

I december var 720 personer nyinskrivna som arbetslösa i Hallands län och det är 75 färre jämfört med december år 2015. Av de nyinskrivna arbetslösa var 190 ungdomar. Nästan 28 procent fler utomeuropeiskt födda har under år 2016 skrivit in sig som arbetslösa jämfört med år 2015. Under året har drygt 8 800 personer skrivit in sig som arbetssökande på Arbetsförmedlingarna i Hallands län. Detta är lika många

jämfört med år 2015. Trots det oförändrade inflödet av arbetslösa ökar arbetslösheten i länet därför att utflödet minskar.

2000 fler lediga platser under 2016

I december 2016 anmäldes 2 340 nya platser till Arbetsförmedlingen i Hallands län. Det är 10 procent fler platser än som anmäldes i december 2015. I genomsnitt har det anmälts 2 500 nya platser per månad under 2016 och det är en ökning med 440 platser per månad eller 20 procent. Totalt anmäldes 30 000 lediga platser till Arbetsförmedlingen i Halland under år 2016. Det är en ökning med 5 200 platser jämfört med år 2015. Av jobben under år 2016 anmäldes hälften från privata tjänster medan både vård och omsorg samt utbildningsväsendet stod för drygt 20 procent av de lediga jobben under året. Industrin, inklusive energi och miljö, står för drygt tre procent av alla lediga platser under år 2016.

Under år 2016 anmäldes flest platser i länets centralort Halmstad med 10 000 platser, därpå följde Kungsbacka (6 850 platser) och Varberg (6 200 platser) samt i Falkenberg med 3 700 platser. I Laholm anmäldes 1 650 platser och i Hylte anmäldes det 900 nya platser under året.

Få personer berörda av varsel

I december varslades 60 personer om uppsägning i länet, vilket kan jämföras med 20 personer motsvarande månad föregående år. Genomsnittet för hela 2016 blev 55 varslade per månad och det är 10 färre än månadsgenomsnittet för år 2015.

Det är dessutom betydligt färre än det historiska genomsnittet sedan 2004 på 90 varslade per månad. Hälften av de som varslades under senaste månaden i länet kommer från tillverkningsindustrin och en tredjedel varslades från transport eller magasinering.

Inskrivna arbetslösa ökar

I slutet av december var drygt 10 500 hallänningar inskrivna som arbetslösa på Arbetsförmedlingen. Det är 450 fler jämfört med december 2015 och på ett års sikt har antalet arbetslösa ökat med 4,5 procent. Antalet arbetslösa män är fortfarande högre än antalet arbetslösa kvinnor. I Hallands län var 4 600 kvinnor (+2,2 procent) respektive 5 900 män (+6,4 procent) öppet arbetslösa eller deltagare i program med aktivitetsstöd i slutet av december. Bland utomeuropeiskt födda var 3 820 arbetslösa i länet, en ökning med knappt 1 000 personer jämfört med december 2015. I Hallands län är denna arbetslöshet nu högre i procent av arbetskraften än för genomsnittet i riket.

Arbetslösheten som andel av arbetskraften varierar mellan kommunerna i norra och södra delen av länet. Hylte och Halmstads som har 13,1 respektive 9,2 procents arbetslöshet är de enda kommunerna som har högre arbetslöshet än riksgenomsnittet på 7,8 procent av arbetskraften. Lägst arbetslöshet återfinns i Kungsbacka och Varberg med 3,3 respektive 5,5 procent. Där emellan ligger Falkenberg med 7,7 procent och Laholm med 7,6 procents arbetslöshet. Halland har en arbetslöshet på 6,8 procent och har än så länge bland den lägsta arbetslösheten i landet med Uppsala län (5,9 procent) och Stockholms län (6,1 procent) som har den lägsta arbetslösheten. Högst andel arbetslösa hade Gävleborgs län (11,5 procent) följt av Blekinge län på (10,9 procent).

ARBETSFÖRMEDLINGEN

Vi medverkar till att arbetsgivare får rätt arbetskraft och att arbetssökande kan få jobb.
Ring oss på 0771-60 00 00 eller besök närmaste arbetsförmedling.
www.arbetsformedlingen.se

Öppet arbetslösa fortsätter att minska

I slutet av december var nästan 6 000 hallänningar inskrivna som öppet arbetslösa på Arbetsförmedlingen. Det är 280 fler jämfört med december 2015. På ett års sikt är förändringen 5 procent fler öppet arbetslösa. Antalet öppet arbetslösa män är fortfarande högre än antalet kvinnor och i Hallands län noterades 2 560 kvinnor (+1 procent) respektive 3 400 män (+8 procent) som öppet arbetslösa i slutet av december.

Räknat som andel av arbetskraften uppgick den öppna arbetslösheten i Hallands län till 3,9 procent i slutet av december, och i riket till 4,1 procent. Jämfört med december 2015 var andelen arbetslösa i länet 0,2 procentenheter fler.

Den öppna arbetslösheten för kvinnor uppgick i slutet av månaden till 3,4 procent, vilket är samma som december 2015. För män ökade andelen på ett års sikt med 0,3 procentenheter och uppgick till 4,3 procent.

Gotlands län (3,3), Uppsala (3,6), följt av Västerbottens län (3,4) var de län som hade den lägsta andelen öppet arbetslösa i procent av arbetskraften i december 2016.

Arbetssökande i program med aktivitetsstöd minskar i år

Arbetsmarknadsprogrammen hos Arbetsförmedlingen syftar till att motverka långa tider i arbetslöshet. Antalet personer i program minskar sedan ett år tillbaka. Totalt var 4 500 inskrivna i något program med aktivitetsstöd under december månad 2016, vilket är en ökning med 4 procent jämfört med samma månad förra året.

Sedan ett halvår ökar antalet deltagare i Jobb- och utvecklingsgarantin, som fortfarande är det program i Hallands län som har flest antal deltagare. I december deltog 2 450 personer i det programmet. Det är en minskning och ett trendbrott jämfört med tidigare år. Av dessa personer deltog 400 i programmet sysselsättningsfasen, vilket är mer än en halvering jämfört med december 2015 (tidigare Fas 3 som är under avveckling). Förberedande insatser med 1 100 deltagare är de program som numera omfattar näst flest personer. I slutet av december deltog drygt 500 i programmet jobbgaranti för ungdomar. Det är en minskning med 30 procent jämfört med samma månad i fjol.

Tider i arbetslöshet




Sedan juni 2015 har antalet inskrivna arbetslösa med arbetslöshetstider längre än sex månader börjat öka igen. Vid slutet av december 2016 var det 400 fler i denna grupp jämfört med samma månad ifjol. Antalet inskrivna arbetslösa med arbetslöshetstider över ett år ökar också och följer därmed samma mönster. Denna grupp var 340 fler jämfört med i december förra året. Vid slutet av december hade 57 procent av de inskrivna arbetslösa varit utan ett arbete i mer än 6 månader och en tredjedel hade varit utan ett arbete i mer än ett år. I gruppen som varit inskrivna med mer än två år utan arbete fanns det 1 960 personer eller 19 procent av de inskrivna arbetslösa. Detta var en ökning med 17 procent jämfört med december ifjol.

Bland inskrivna arbetslösa unga (18-24 år) var andelen som varit utan arbete i ett år 20 procent. Att andelen är så pass låg jämfört hela åldersgruppen 16-64 år, förklaras till största delen av att ungdomar snabbare tenderar lämna för arbete och har större rörlighet.

Arbetssökande i arbete med stöd är oförändrad

Antal personer i arbete med stöd är oförändrad jämfört med samma månad året innan och väntas fortsatt att vara så även under 2017. I december månad hade 2 520 personer någon form av arbete med stöd. Likaså hade 1 030 personer en lönebidragsanställning och 840 personer en trygghetsanställning i december 2016 vilket var små förändringar jämför med slutet av 2015.

Inskrivna arbetslösa i december 2016 som andel (%) av den registerbaserade arbetskraften 16 – 64 år

-  = - 5,7 %
-  = 5,8 – 7,8 %¹
-  = 7,9 % –

¹ Genomsnitt för länet +/- 1 procentenhet



Kommun	Inskrivna arbetslösa	Förändring i procentenheter*
Hylte	13,1%	0,6
Halmstad	9,2%	-0,1
Riket	7,8%	-0,2
Falkenberg	7,7%	1,0
Laholm	7,6%	0,3
Hallands län	6,8%	0,2
Varberg	5,5%	0,1
Kungsbacka	3,3%	0,2

*Förändring i procentenheter jämfört med motsvarande period föregående år

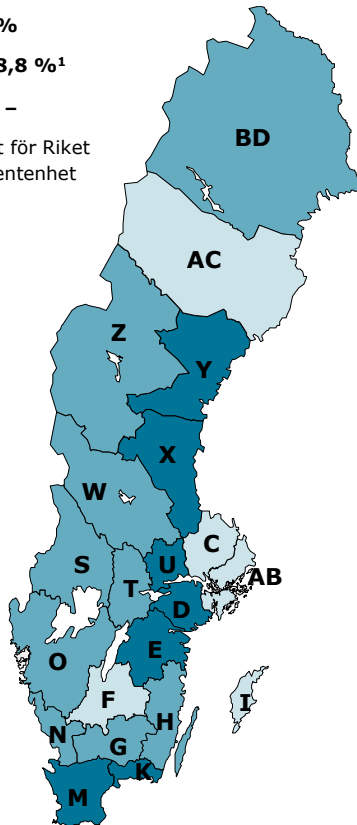
ARBETSFÖRMEDLINGEN

Vi medverkar till att arbetsgivare får rätt arbetskraft och att arbetssökande kan få jobb.
Ring oss på 0771-60 00 00 eller besök närmaste arbetsförmedling.
www.arbetsformedlingen.se

Inskrivna arbetslösa i december 2016 som andel (%) av den registerbaserade arbetskraften 16 – 64 år

- = - 6,7 %
- = 6,8 – 8,8 %¹
- = 8,9 % –

¹ Genomsnitt för Riket
+/- 1 procentenhet



	Län	Inskrivna arbetslösa	Förändring i procentenheter*
X	Gävleborgs län	11,5%	-0,4
D	Södermanlands län	10,9%	-0,1
K	Blekinge län	10,7%	-0,8
M	Skåne län	10,1%	-0,2
U	Västmanlands län	9,5%	-0,2
E	Östergötlands län	9,0%	-0,3
Y	Västernorrlands län	9,0%	-0,6
S	Värmlands län	8,8%	-0,1
G	Kronobergs län	8,6%	0,0
H	Kalmar län	8,3%	0,3
T	Örebro län	8,2%	-0,3
	Riket	7,8%	-0,2
W	Dalarnas län	7,7%	0,0
Z	Jämtlands län	7,5%	-0,2
BD	Norrbottnens län	7,2%	-0,4
O	Västra Götalands län	6,9%	-0,3
N	Hallands län	6,8%	0,2
F	Jönköpings län	6,7%	-0,2
I	Gotlands län	6,7%	-1,0
AC	Västerbottens län	6,6%	-0,5
AB	Stockholms län	6,1%	-0,3
C	Uppsala län	5,9%	0,2

* Förändring i procentenheter jämfört med motsvarande period föregående år

ARBETSFÖRMEDLINGEN

Vi medverkar till att arbetsgivare får rätt arbetskraft och att arbetssökande kan få jobb.
Ring oss på 0771-60 00 00 eller besök närmaste arbetsförmedling.
www.arbetsformedlingen.se

Fakta om statistiken

Arbetsförmedlingens månadspressmeddelanden redovisar myndighetens verksamhetsstatistik. Redovisningen bygger på Arbetsförmedlingens registeruppgifter om bland annat inskrivna arbetslösa och om nyanmälda lediga platser. Arbetsförmedlingens arbetslöshetsstatistik redovisar olika kategorier av arbetssökande som är inskrivna på Arbetsförmedlingen. En av dessa är *öppet arbetslösa* – alltså de som saknar, aktivt söker och omgående kan ta ett arbete. En annan är *sökande i program med aktivitetsstöd*. Dessa två grupper benämns tillsammans *inskrivna arbetslösa*. Andelen inskrivna arbetslösa anges i förhållande till en registerbaserad arbetskraft.

Arbetsförmedlingens verksamhetsstatistik tillhör inte Sveriges officiella statistik. Den officiella arbetslöshetsstatistiken redovisas av Statistiska centralbyrån (SCB) i deras Arbetskraftsundersökning (AKU).

[Mer information om Arbetsförmedlingens verksamhetsstatistik](#)

[Mer information om SCB:s arbetskraftsundersökning](#)

Januari månads arbetsmarknadsstatistik publiceras den 13 februari 2017.