

Östersund, 180411
Maria Salomonsson

Arbetsförmedlingens verksamhetsstatistik mars 2018

De till arbete minskade

I slutet av mars 2018 påbörjade cirka 443 av alla som var inskrivna vid länets arbetsförmedlingar någon form av arbete. Det är en minskning med 20 procent jämfört med samma månad förra året.

Bland dem som fick arbete i mars var:

- 187 kvinnor och män 256 (227 respektive 327 i mars 2017)
- 87 ungdomar under 25 år (105 i mars 2017)
- 127 utrikes födda (133 i mars 2017)
- 74 funktionshindrade med nedsatt arbetsförmåga (92 i mars 2017)
- 21 inom etableringen (27)

Inskrivna arbetslösa fortsatte minska

Antalet inskrivna arbetslösa fortsätter att minska. I slutet av mars var 4 372 personer inskrivna som arbetslösa på Arbetsförmedlingen, vilket är 285 färre än i fjol. Av de inskrivna arbetslösa var 1 873 (1 890) kvinnor och 2 499 (2 767) män.

Av de inskrivna arbetslösa var 1 705 födda utanför Europa, en minskning med 72 sedan förra året. Personer födda i Europa (men utanför Sverige) minskade med 1 till 219 personer. Antalet inskrivna arbetslösa inrikes födda var samtidigt 2 448, vilket är 212 färre än för ett år sedan.

Sammantaget har andelen inskrivna arbetslösa minskat något, med 0,5 procentenheter, till 6,9 procent. I slutet på mars var nivån 4,3 procent, vilket kan jämföras med 4,7 procent för ett år sedan. Bland utrikes födda var arbetslösheten 28,8 procent. Detta är 3,9 procentenheter lägre än i fjol.

Inskrivna arbetslösa ungdomar minskade

Antalet inskrivna arbetslösa ungdomar fortsätter att minska starkt. I slutet av mars var de nästan 700, vilket är en minskning med drygt 140 på ett år.

Uttryckt som andel av den registerbaserade arbetskraften var arbetslösheten bland ungdomar 9,5 procent, vilket är 1,9 procentenheter lägre än för ett år sedan. Arbetslösheten minskar både bland män men är oförändrat för kvinnor. Arbetslöshetsnivån bland kvinnor 18–24 år är i och med det påtagligt lägre än bland män i samma ålder; 7,6 respektive 11,2 procent.

Skillnader mellan kommunerna

Arbetslöshetsnivåerna minskade i samtliga kommuner. Arbetslösheten var lägst i Krokoms kommun med 5,7 procent och högst i Strömsunds kommun med 11,1.

ARBETSFÖRMEDLINGEN

Vi gör Sverige rikare genom att få människor och företag att växa.
Ring oss på 0771-416 416 eller besök närmaste arbetsförmedling.
www.arbetsformedlingen.se

Öppet arbetslösa minskade

Av dem som var inskrivna arbetslösa i slutet av mars var 1 830 inskrivna som öppet arbetslösa. Det är 282 färre än i fjol. Uttryckt som andel av den registerbaserade arbetskraften motsvarar de öppet arbetslösa 2,9 procent.

Marginell minskning av inskrivna i program med aktivitetsstöd

Antalet personer i program med aktivitetsstöd var 2 542 motsvarande 4,0 procent av den registerbaserade arbetskraften, en minskning med 3 personer sedan förra året.

Jobb- och utvecklingsgarantin är myndighetens enskilt största program vilket omfattade 1 132 (1 097) personer i slutet på månaden.

Inskrivna arbetslösa inom etableringen

I slutet av mars omfattade etableringen 1 012 personer, för ett år sedan var antalet 1 237. Av dem som var inom etablering var 458 kvinnor och 554 män.

23 av dem som var inom etablering i slutet av mars var inskrivna som arbetslösa (öppet arbetslösa eller sökande i program med aktivitetsstöd), vilket är en minskning med 207 personer jämfört med mars 2017.

De utan arbete i 24 månader ökade marginellt

Antalet inskrivna arbetslösa som varit utan arbete i 24 månader ökade marginellt till 675, vilket är en ökning med 10 personer jämfört med mars 2017.

Antal i arbete med stöd ökade

Omkring 1 975 hade ett arbete med stöd i slutet på mars vilket är 20 fler än förra året. Av dessa omfattades 1 516 av särskilda insatser för personer med funktionsnedsättning som medför nedsatt arbetsförmåga. Trygghetsanställning och lönebidrag är de största insatserna för personer med funktionsnedsättning (omfattande 863 respektive 354 personer).

Resterande 459 hade någon annan typ av anställningsstöd; 56 hade ett särskilt anställningsstöd¹, 20 hade ett förstärkt särskilt anställningsstöd² och 108 hade ett instegsjobb³. Extratjänsterna uppgick till cirka 237 medan antalet personer i traineejobb brist och välfärd samt moderna beredskaps jobb omfattade hade 38 personer⁴.

Nystartsjobb, yrkesintroduktion och utbildningskontrakt

Antalet personer i nystartsjobb var 459 (612) i slutet på månaden. 12 (11) var i yrkesintroduktion⁵ och 81 (71) hade ett utbildningskontrakt.⁶

¹ Särskilt anställningsstöd lämnas till arbetsgivare i syfte att stimulera anställning av personer som har svårt att hitta reguljärt arbete.

² Förstärkt särskilt anställningsstöd riktas mot personer i jobb- och utvecklingsgarantins sysselsättningsfas.

³ Anställningsstöd i form av instegsjobb lämnas till utrikes födda som studerar, eller kommer att studera, inom ramen för svenskundervisning för invandrare (SFI).

⁴ Stöd för extratjänst gäller för arbetet inom sjukvård, äldreomsorg, funktionshinderomsorg, skola och fritidshem.

⁵ Yrkesintroduktion infördes den 15 mars 2014 och är ett ekonomiskt stöd till arbetsgivare som anställer ungdomar 15–24 år. Anställningen ska innehålla utbildning eller handledning under minst 15 procent av arbetstiden.

⁶ Utbildningskontrakt är en överenskommelse mellan arbetssökande 20–24 år, Arbetsförmedlingen och kommunen om att den arbetssökande ska läsa in gymnasiet på Komvux eller på folkhögskola. Studierna kan kombineras med jobb, praktik eller andra arbetsmarknadspolitiska program på deltid.

ARBETSFÖRMEDLINGEN

Vi gör Sverige rikare genom att få människor och företag att växa.
Ring oss på 0771-416 416 eller besök närmaste arbetsförmedling.
www.arbetsformedlingen.se

Nyinskrivna arbetslösa minskade

I mars anmälde sig 294 personer som öppet arbetslösa vid Arbetsförmedlingen, vilket är cirka 50 färre än i fjol. Av de nyinskrivna var 71 (85) i åldrarna 18–24 år och 87 (121) var utrikesfödda.

Inga varsel

Under mars anmäldes 0 (55) varsel om uppsägning till Arbetsförmedlingen.

Lediga platser minskade

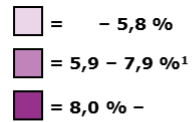
Antalet nyanmälda lediga platser var 1 695 (1 561) i mars.⁷ Det var inom vård och omsorg, finansiell verksamhet och företagstjänster som majoriteten av de lediga platserna fanns. De yrken som efterfrågades mest kundtjänstpersonal, socialförsäkringshandläggare, grundutbildade sjuksköterskor, grundskollärare och personliga assistenter. Många arbetsgivare började redan i januari att annonsera efter sommarvikarier och det fortsatte i mars.

⁷ Arbetsförmedlingen har sett en ökning av antalet nyanmälda lediga platser med ett överifierat bakomliggande rekryteringsbehov. Detta medför att utvecklingen för Arbetsförmedlingens verksamhetsstatistik avseende lediga platser skall tolkas med stor försiktighet. Arbetsförmedlingens andel av de lediga platserna varierar över tid och konjunktur. Också annonseringsregler och annonseringskultur förändras över tid. Syftet med platsannonseringen är primärt att underlätta matchningen på arbetsmarknaden.

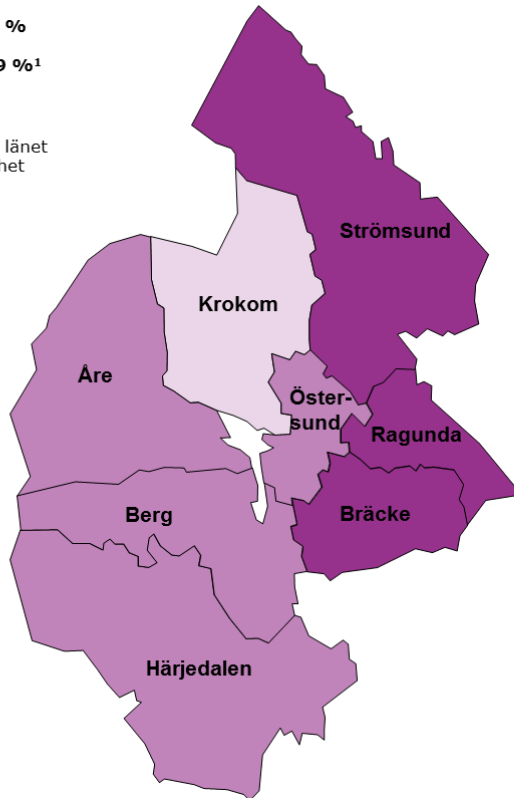
ARBETSFÖRMEDLINGEN

Vi gör Sverige rikare genom att få människor och företag att växa.
Ring oss på 0771-416 416 eller besök närmaste arbetsförmedling.
www.arbetsformedlingen.se

Inskrivna arbetslösa i Jämtlands län mars 2018 som andel (%) av den registerbaserade arbetskraften 16–64 år



¹ Genomsnitt för länet
+/- 1 procentenhet



Kommun	Inskrivna arbetslösa	Förändring i procentenheter*
Strömsund	11,1%	-1,0
Ragunda	11,0%	-0,5
Bräcke	9,8%	-0,1
Riket	7,2%	-0,4
Jämtlands län	6,9%	-0,5
Berg	6,7%	-1,2
Åre	6,1%	-0,1
Östersund	6,1%	-0,6
Härjedalen	6,0%	-0,3
Krokoms	5,7%	-0,4

*Förändring i procentenheter jämfört med motsvarande period föregående år

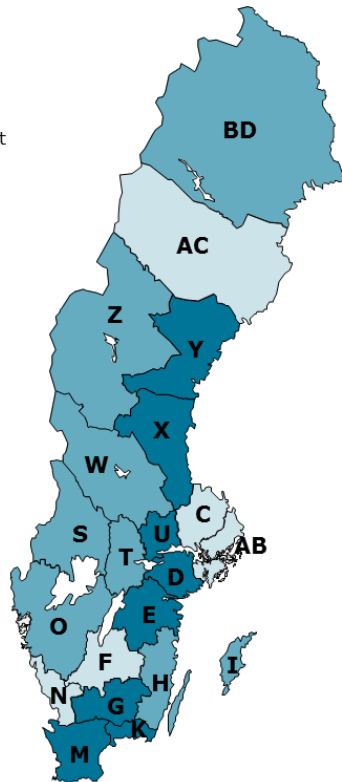
ARBETSFÖRMEDLINGEN

Vi gör Sverige rikare genom att få människor och företag att växa.
Ring oss på 0771-416 416 eller besök närmaste arbetsförmedling.
www.arbetsformedlingen.se

Inskrivna arbetslösa i Jämtlands län mars 2018 som andel (%) av den registerbaserade arbetskraften 16–64 år

- = - 6,1 %
- = 6,2 – 8,2 %¹
- = 8,3 % –

¹ Genomsnitt för Riket +/- 1 procentenhet



Län	Inskrivna arbetslösa	Förändring i procentenheter*	
X	Gävleborgs län	10,1%	-1,1
D	Södermanlands län	9,8%	-0,9
K	Blekinge län	9,7%	-0,4
M	Skåne län	9,6%	-0,4
U	Västmanlands län	8,8%	-0,6
Y	Västernorrlands län	8,5%	-0,5
E	Östergötlands län	8,3%	-0,5
G	Kronobergs län	8,3%	-0,2
H	Kalmar län	8,2%	-0,4
S	Värmlands län	7,5%	-1,0
T	Örebro län	7,4%	-0,7
	Riket	7,2%	-0,4
W	Dalarnas län	6,9%	-0,7
Z	Jämtlands län	6,9%	-0,5
BD	Norrbottns län	6,8%	-0,6
O	Västra Götalands län	6,4%	-0,3
I	Gotlands län	6,2%	-0,7
F	Jönköpings län	6,1%	-0,6
AC	Västerbottens län	6,1%	-0,4
N	Hallands län	6,0%	-0,5
AB	Stockholms län	6,0%	-0,1
C	Uppsala län	5,7%	-0,1

* Förändring i procentenheter jämfört med motsvarande period föregående år

Fakta om statistiken

Arbetsförmedlingens månadspressmeddelanden redovisar myndighetens verksamhetsstatistik. Redovisningen bygger på Arbetsförmedlingens registeruppgifter om bland annat inskrivna arbetslösa och om nyanmälda lediga platser. Arbetsförmedlingens arbetslöshetsstatistik redovisar olika kategorier av arbetssökande som är inskrivna på Arbetsförmedlingen. En av dessa är *öppet arbetslösa* – alltså de som saknar, aktivt söker och omgående kan ta ett arbete. En annan är *sökande i program med aktivitetsstöd*. Dessa två grupper benämns tillsammans *inskrivna arbetslösa*. Andelen inskrivna arbetslösa anges i förhållande till en registerbaserad arbetskraft.

Arbetsförmedlingens verksamhetsstatistik tillhör inte Sveriges officiella statistik. Den officiella arbetslöshetsstatistiken redovisas av Statistiska centralbyrån (SCB) i deras Arbetskraftsundersökning (AKU).

[Mer information om Arbetsförmedlingens verksamhetsstatistik](#)

[Mer information om SCB:s arbetskraftsundersökning](#)

ARBETSFÖRMEDLINGEN

Vi gör Sverige rikare genom att få människor och företag att växa.
Ring oss på 0771-416 416 eller besök närmaste arbetsförmedling.
www.arbetsformedlingen.se