

Gävleborgs län

Datum

2019-04-15

Arbetsförmedlingens verksamhetsstatistik mars 2019

Siffror för motsvarande månad 2018 finns inom parantes om inte annat anges.

Drygt tusen personer till arbete

Under mars månad påbörjade 1 030 personer någon form av arbete. Det är färre än samma månad i fjol (1 257). Av de som fick arbete i mars var:

- 437 kvinnor och 593 män (511 respektive 746 under samma månad 2018)
- 170 under 25 år (254 i mars 2018)
- 355 utrikesfödda (414)
- 187 med funktionsnedsättning (197)

Fortsatt minskande arbetslöshet

Antalet inskrivna arbetslösa fortsätter att minska. Under mars månad var 13 093 personer inskrivna, vilket är 692 personer färre än samma månad i fjol (13 785). Av dessa var 6 068 kvinnor (6 322) och 7 025 män (7 463).

Totalt uppgick arbetslösheten till 9,5 procent (10,0).

Av de inskrivna arbetslösa var 51 procent födda utanför Sverige. Av dessa var 5 997 personer födda utanför Europa (6 249) och 678 (730) födda i Europa men utanför Sverige.

Gävleborgs län

Datum

2018-04-15

Arbetslösheten sjönk bland både inrikes och utrikesfödda. Arbetslösheten som andel inskrivna arbetslösa i procent av den registerbaserade arbetskraften uppgick till 5,5 procent (5,8) bland inrikes födda och 32,7 procent (36,2) bland utrikesfödda i mars månad. Bland unga minskade arbetslösheten med 1,7 procentenheter till 13,4 procent.

Allt färre inskrivna arbetslösa ungdomar

Antalet inskrivna arbetslösa i åldern 18-24 år fortsatte minska med 287 personer och var i mars 1 964 inskrivna. Arbetslösheten i gruppen uppgick till 13,4 procent (15,1). Det är fortfarande väsentligt högre än arbetslösheten i riket som är 8,2 procent (9,1) för åldersgruppen.

En fjärdedel av inskrivna arbetslösa har varit utan arbete mer än två år

Den andel arbetslösa som varit utan arbete i mer än två år var i mars månad 24 procent. 42 procent eller 5 471 (6 346) personer av de inskrivna arbetslösa 16-64 år har varit utan arbete längre än ett år.

Bland inskrivna arbetslösa ungdomar 18-24 år har 49 procent eller 957 ungdomar varit utan arbete i mer än 6 månader.

Nyinskrivna arbetslösa på oförändrad nivå

Antalet nyinskrivna öppet arbetslösa i mars var 667, vilket är tio fler än mars 2018 (657). Av dessa var 45 procent kvinnor och 55 procent män. Antalet ungdomar 18-24 år var 177 mars år 2019 (175). Antalet nyinskrivna utrikesfödda oavsett ålder var 213 personer (229 för ett år sedan).

Arbete med stöd oförändrat

Totalt 5 081 personer har arbete med stöd, vilket är 150 fler än i fjol. Av dessa är 1 646 anställningsstöd och 3 435 särskilda insatser för personer med funktionsnedsättning i de fall den medför en nedsatt arbetsförmåga. Antalet anställningsstöd ligger på ungefär samma nivå som förra året.

Gävleborgs län

Datum

2018-04-15

Nystartsjobb, yrkesintroduktion och utbildningskontrakt

Antalet personer med nystartsjobb minskade med 200 personer. I mars 2019 hade 1 013 personer nystartsjobb. Ett trettiotal ungdomar hade en yrkesintroduktionsanställning¹ och 190 ett utbildningskontrakt², det senare en minskning med 40 personer jämfört med i fjol.

Antal personer som varslades om uppsägning

I mars varslades 75 personer om uppsägning. Samma månad i fjol uppgick antalet varslade till 47 personer.

Lediga platser³

I mars registrerades 2 451 nya lediga platser. Det är ett fyrtiotal färre platser än samma månad 2018. Antalet nya platser varierar mellan olika månader och år. Flest antal lediga platser finns bland grundutbildade sjuksköterskor och grundskollärare.

¹ Yrkesintroduktion infördes den 15 mars 2014 och är ett ekonomiskt stöd till arbetsgivare som anställer ungdomar mellan 15 och 24 år. Anställningen ska innehålla utbildning eller handledning under minst 15 procent av arbetstiden.

² Syftet med utbildningskontraktet är att ungdomar mellan 20 och 24 år utan fullständig gymnasieutbildning, ska påbörja eller återgå till studier med målsättningen att få en gymnasieexamen eller motsvarande kunskaper. Utbildningskontraktet är en överenskommelse om att en arbetslös ungdom ska studera inom kommunal vuxenutbildning (Komvux) eller folkhögskola med målsättningen att fullfölja en gymnasieutbildning. Utbildningskontraktet ingås av tre parter: den lokala Arbetsförmedlingen, kommunen och berörd ungdom.

³ Arbetsförmedlingen har sett en ökning av antalet nyanmälda lediga platser med ett överifierat bakomliggande rekryteringsbehov. Detta medför att utvecklingen för Arbetsförmedlingens verksamhetsstatistik avseende lediga platser skall tolkas med stor försiktighet. Arbetsförmedlingens andel av de lediga platserna varierar över tid och konjunktur. Också annonseringsregler och annonseringskultur förändras över tid. Syftet med

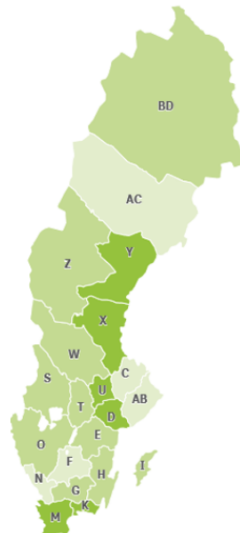
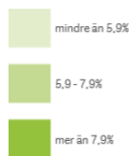
platsannonseringen är primärt att underlätta matchningen på arbetsmarknaden.

Gävleborgs län

Datum

2018-04-15

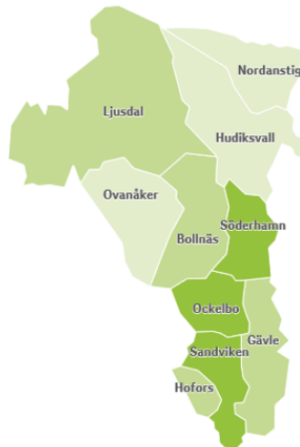
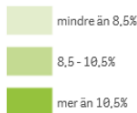
**Inskrivna arbetslösa i mars 2019 som andel (%)
av den registerbaserade arbetskraften 16-64 år**



Län	Inskrivna arbetslösa	Förändring i procentenheter*	
AB	Stockholms län	5,8%	-0,2%
C	Uppsala län	5,4%	-0,3%
D	Södermanlands län	9,1%	-0,7%
E	Östergötlands län	7,8%	-0,5%
F	Jönköpings län	5,8%	-0,3%
G	Kronobergs län	7,9%	-0,4%
H	Kalmar län	7,4%	-0,8%
I	Götlands län	6,2%	0,0%
K	Blekinge län	9,2%	-0,5%
M	Skåne län	9,2%	-0,4%
N	Hallands län	5,8%	-0,2%
O	Västra Götalands län	6,1%	-0,3%
S	Värmlands län	6,7%	-0,8%
T	Orebro län	7,1%	-0,3%
U	Västmanlands län	8,5%	-0,3%
W	Dalarnas län	6,2%	-0,7%
X	Gävleborgs län	9,5%	-0,6%
Y	Västernorrlands län	8,1%	-0,4%
Z	Jämtlands län	6,0%	-0,9%
AC	Västerbottens län	5,5%	-0,6%
BD	Norrbottnens län	6,3%	-0,5%
Riket		6,9%	-0,3%

* Förändring i procentenheter jämfört med motsvarande period föregående år

**Inskrivna arbetslösa i Gävleborgs län, mars 2019 som andel (%)
av den registerbaserade arbetskraften 16-64 år**



Kommun	Inskrivna arbetslösa	Förändring i procentenheter*
Bollnäs	9,8%	-1,9%
Gävle	9,4%	-0,3%
Hofors	9,6%	0,1%
Hudiksvall	6,8%	-0,5%
Ljusdal	8,7%	-1,4%
Nordanstig	6,2%	-0,3%
Ockelbo	11,6%	-0,3%
Ovanåker	7,1%	0,7%
Sandviken	12,4%	-0,7%
Söderhamn	11,2%	-0,3%
Gävleborgs län	9,5%	-0,6%
Riket	6,9%	-0,3%

* Förändring i procentenheter jämfört med motsvarande period föregående år

Gävleborgs län

Datum

2018-04-15

Fakta om statistiken

Arbetsförmedlingens månadspressmeddelanden redovisar myndighetens verksamhetsstatistik. Redovisningen bygger på Arbetsförmedlingens registeruppgifter om bland annat inskrivna arbetslösa och om nyanmälda lediga platser. Arbetsförmedlingens arbetslöshetsstatistik redovisar olika kategorier av arbetssökande som är inskrivna på Arbetsförmedlingen. En av dessa är *öppet arbetslösa* – alltså de som saknar, aktivt söker och omgående kan ta ett arbete. En annan är *sökande i program med aktivitetsstöd*. Dessa två grupper benämns tillsammans *inskrivna arbetslösa*. Andelen inskrivna arbetslösa anges i förhållande till en registerbaserad arbetskraft.

Arbetsförmedlingens verksamhetsstatistik tillhör inte Sveriges officiella statistik. Den officiella arbetslöshetsstatistiken redovisas av Statistiska centralbyrån (SCB) i deras Arbetskraftsundersökning (AKU).

[Mer information om Arbetsförmedlingens verksamhetsstatistik](#)

[Mer information om SCB:s arbetskraftsundersökning](#)