

Söderhamn 10 april 2017
Bitte Lyrén

Arbetsförmedlingens verksamhetsstatistik mars 2017

1 400 påbörjade något arbete, färre än i fjol

Under mars månad erhöll 1 394 personer någon form av arbete. Det är 29 personer färre än samma månad i fjol. Bland de som fick arbete i mars var

- 581 kvinnor och 813 män (580 respektive 843 i mars 2016)
- 332 ungdomar under 25 år (342 i mars 2016)
- 376 utrikes födda (288 i mars 2016)
- 204 personer med nedsatt arbetsförmåga (244 i mars 2016)
- 63 inom etableringsuppdraget (39)

Av dessa 1 394 personer var 941 öppet arbetslösa eller deltog i program med aktivitetsstöd. Resultatet minskade överlag med ett undantag. Bland utrikesfödda tillhörande etableringsuppdraget ökade andelen som fick arbete men från en låg nivå.

15 200 inskrivna arbetslösa, minskning med 800

Antalet inskrivna arbetslösa fortsätter att minska. I slutet på mars var 15 221 personer inskrivna som arbetslösa på Arbetsförmedlingen, vilket är drygt 800 färre än samma period i fjol. Av de inskrivna arbetslösa var 6 582 kvinnor och 8 639 män. Förra året var de 6 695 respektive 9 330 samma månad.

6 842 av de inskrivna arbetslösa var födda utanför Europa, en ökning med 466 jämfört med mars förra året. Även bland personer födda i Europa (men utanför Sverige) ökade antalet inskrivna arbetslösa något, från 764 till 804. Antalet inskrivna arbetslösa inrikes födda var samtidigt 7 575, vilket är 1 310 färre än för ett år sedan. Bland utrikes födda var arbetslösheten 41 procent. Det är 0,5 procentenheter lägre än i fjol. Bland inrikes födda var den 6,4 procent, 1,0 procentenhet lägre.

Sammantaget har arbetslöshetsnivån därmed minskat med 0,6 procentenheter, till 11,2 procent. I riket har den minskat med 0,1 procentenheter till 7,7 procent. Nedgången i länet är tydlig och det är ungdomar 18-24 år som står för minskningen.

ARBETSFÖRMEDLINGEN

Vi gör Sverige rikare genom att få människor och företag att växa.
Ring oss på 0771-60 00 00 eller besök närmaste arbetsförmedling.
www.arbetsformedlingen.se

Arbetslösheten 16–64 år i Gävleborgs län och dess kommuner i mars.
Andel beräknas i procent av den registerbaserade arbetskraften 16-64 år.
Förändring avser jämförelse med mars i fjol:

Kommun	Antal inskrivna arbetslösa	Förändring i antal	Förändring i procent	Andel inskrivna arbetslösa i procent
Ockelbo	351	-17	-4,6	12,4
Hofors	442	-25	-5,4	9,9
Ovanåker	497	-8	-1,6	9,2
Nordanstig	330	-2	-0,6	7,5
Ljusdal	981	1	0,1	10,9
Gävle	5 483	-385	-6,6	11,0
Sandviken	2 720	164	6,4	14,6
Söderhamn	1 392	-236	-14,5	11,8
Bollnäs	1 606	-122	-7,1	12,8
Hudiksvall	1 419	-174	-10,9	8,1
Gävleborgs län	15 221	-804	-5,0	11,2

2 700 inskrivna arbetslösa ungdomar, en fortsatt minskning

Antalet inskrivna arbetslösa ungdomar fortsätter att minska starkt. I slutet på mars var de 2701, vilket är en minskning med 768 jämfört med samma månad i fjol. Minskningen har skett i länets samtliga kommuner.

Uttryckt som andel av den registerbaserade arbetskraften var arbetslösheten bland ungdomar 18 procent, vilket är 4,1 procentenheter lägre än för ett år sedan. I riket uppgick ungdomsarbetslösheten till 10,7 procent, en minskning med 1,5 procentenheter.

Arbetslösheten minskar både bland unga män och kvinnor. Arbetslöshetsnivån bland kvinnor 18-24 år är påtagligt lägre än bland män i samma ålder; 14,0 respektive 21,5 procent.

Arbetslösheten bland ungdomar 18–24 år i Gävleborgs län och dess kommuner i mars.
Andel beräknas i procent av den registerbaserade arbetskraften 18-24 år.
Förändring avser jämförelse med mars i fjol:

Kommun	Antal inskrivna arbetslösa	Förändring i antal	Förändring i procent	Andel inskrivna arbetslösa i procent
Ockelbo	61	-20	-24,7	18,9
Hofors	99	-45	-31,3	21,3
Ovanåker	107	-17	-13,7	18,9
Nordanstig	54	-10	-15,6	10,9
Ljusdal	172	-36	-17,3	17,6
Gävle	882	-325	-26,9	15,8
Sandviken	491	-57	-10,4	24,4
Söderhamn	252	-72	-22,2	19,3
Bollnäs	312	-70	-18,3	22,5
Hudiksvall	271	-116	-30,0	14,4
Gävleborgs län	2 701	-768	-22,1	18,0

ARBETSFÖRMEDLINGEN

Vi gör Sverige rikare genom att få människor och företag att växa.
Ring oss på 0771-60 00 00 eller besök närmaste arbetsförmedling.
www.arbetsformedlingen.se

Inskrivna inom etableringsuppdraget – 3 400 personer

Av dessa drygt 3 400 personer är 2 763 antingen öppet arbetslösa eller sökande i program med aktivitetsstöd (inskrivna arbetslösa). Av återstående 647 personer har 283 arbete med eller utan stöd eller Nystartsjobb och 364 personer har förhinder att omgående ta ett arbete. De inskrivna arbetslösa är 229 fler än samma månad i fjol. 1 085 är kvinnor och 1 678 är män.

Inskrivna arbetslösa med lång tid utan arbete

Hälften eller 6 225 personer av de inskrivna arbetslösa 25–64 år har varit utan arbete längre än ett år. I fjol var andelen 48 procent eller 5 986 personer. Det är en ökning med 239 personer.

Bland inskrivna arbetslösa ungdomar 18–24 år har 54 procent eller 1 462 ungdomar varit utan arbete i mer än 6 månader.

Något färre nyinskrivna arbetslösa

Antalet nyinskrivna öppet arbetslösa i mars var 11 färre (672) jämfört med mars 2016. 46 procent var kvinnor och 54 procent män. Antalet ungdomar 18–24 år var något färre (178). Antalet utrikesfödda oavsett ålder, var 254 personer, ett tjugotal färre än för ett år sedan. Av dessa tillhör 77 etablering, 31 färre än för ett år sedan.

Fler än 4 100 personer har arbete med stöd

Det är 4 143 personer som har arbete med stöd, drygt 400 fler än i fjol. Av dessa är 855 anställningsstöd och 3 288 särskilda insatser för personer med funktionsnedsättning i de fall den medför en nedsatt arbetsförmåga. Antalet anställningsstöd visar en stark ökning och är 330 fler jämfört med mars 2016 och särskilda insatser visar en ökning med 73 personer.

Nystartsjobb, yrkesintroduktion och utbildningskontrakt

1 682 personer har Nystartsjobb, en minskning med 18 personer. 16 ungdomar har en Yrkesintroduktionsanställning¹, en minskning med 12 och 146 ett utbildningskontrakt², en ökning med 103 personer.

Antal personer varsel om uppsägning

49 personer varslades om uppsägning i mars. I fjol var uppgick antalet till 141 personer.

Lediga platser³

I mars registrerades 2 564 nya lediga platser. Det är 310 fler än samma månad 2016. Flest antal lediga platser finns bland grundskollärare, kassapersonal och vårdpersonal (sjuksköterskor, undersköterskor mm).

¹ Yrkesintroduktion infördes den 15 januari 2014 och är ett ekonomiskt stöd till arbetsgivare som anställer ungdomar mellan 15 och 24 år. Anställningen ska innehålla utbildning eller handledning under minst 15 procent av arbetstiden.

² Syftet med utbildningskontraktet är att ungdomar mellan 20 och 24 år utan fullständig gymnasieutbildning, ska påbörja eller återgå till studier med målsättningen att få en gymnasieexamen eller motsvarande kunskaper. Utbildningskontraktet är en överenskommelse om att en arbetslös ungdom ska studera inom kommunal vuxenutbildning (Komvux) eller folkhögskola med målsättningen att fullfölja en gymnasieutbildning. Utbildningskontraktet ingås av tre parter: den lokala Arbetsförmedlingen, kommunen och berörd ungdom.

³ Arbetsförmedlingen har sett en ökning av antalet nyanmälda lediga platser med ett överifierat bakomliggande rekryteringsbehov. Detta medför att utvecklingen för Arbetsförmedlingens verksamhetsstatistik avseende lediga platser skall tolkas med stor försiktighet. Arbetsförmedlingens andel av de lediga platserna varierar över tid och konjunktur. Också annonseringsregler och annonseringskultur förändras över tid. Syftet med platsannonseringen är primärt att underlätta matchningen på arbetsmarknaden.

ARBETSFÖRMEDLINGEN

Vi gör Sverige rikare genom att få människor och företag att växa.
Ring oss på 0771-60 00 00 eller besök närmaste arbetsförmedling.
www.arbetsformedlingen.se

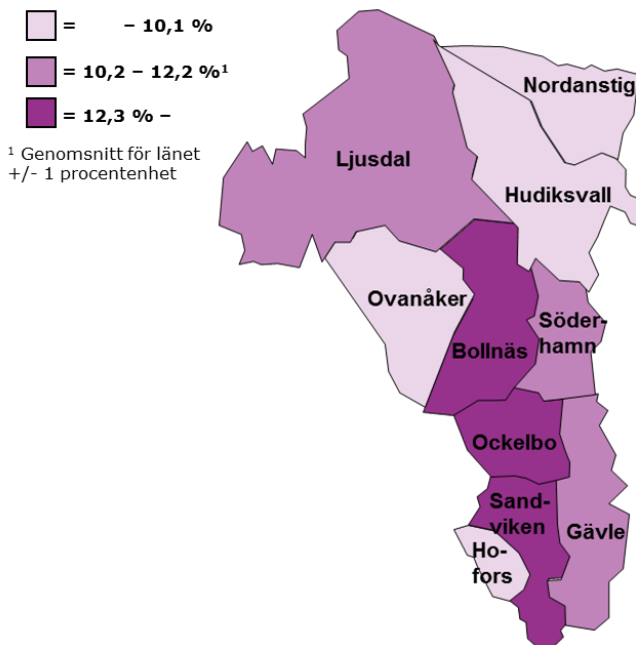
Kort om arbetsmarknaden för Gävleborgs län mars 2017

Inom parentes anges motsvarande siffror för mars månad 2016.

- 11,2 procent var inskrivna som arbetslösa (11,8).*
Sammanlagt 15 221 personer (16 025) varav 3 410 inom etablering (3 181).
- 18 procent av ungdomarna 18-24 år var inskrivna som arbetslösa (22,1).*
Sammanlagt 2 701 personer (3 469) varav 569 inom etablering (599).
- 5 452 personer var öppet arbetslösa (6 428) varav 1 290 inom etablering (1 511).
- 9 769 personer deltog i program med aktivitetsstöd (9 597)
varav 1 473 inom etablering (1 222).
- 672 personer anmälde sig som öppet arbetslösa (683) varav 77 inom etablering (108).
- 1 394 personer fick arbete (1 423) varav 63 inom etablering (39).
- 49 personer varslades om uppsägning (141).

*Andel av den registerbaserade arbetskraften.

Inskrivna arbetslösa i Gävleborgs län mars 2017 som andel (%) av den registerbaserade arbetskraften 16 – 64 år



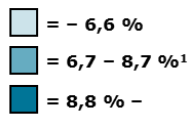
Kommun	Inskrivna arbetslösa	Förändring i procentenheter*
Sandviken	14,6%	0,8
Bollnäs	12,8%	-0,8
Ockelbo	12,4%	-0,4
Söderhamn	11,8%	-1,8
Gävleborgs län	11,2%	-0,6
Gävle	11,0%	-0,9
Ljusdal	10,9%	0,1
Hofors	9,9%	-0,4
Ovanåker	9,2%	-0,1
Hudiksvall	8,1%	-0,9
Riket	7,7%	-0,1
Nordanstig	7,5%	-0,1

*Förändring i procentenheter jämfört med motsvarande period föregående år

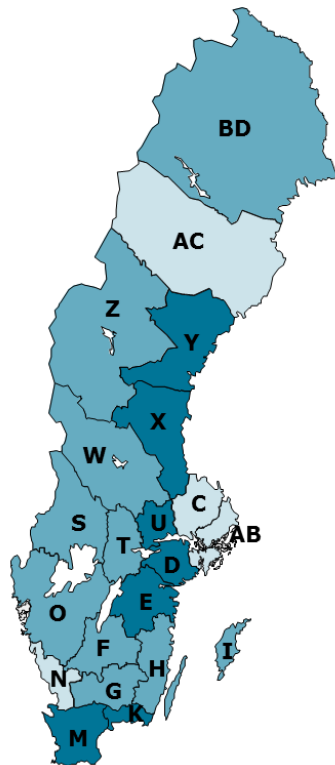
ARBETSFÖRMEDLINGEN

Vi gör Sverige rikare genom att få människor och företag att växa.
Ring oss på 0771-60 00 00 eller besök närmaste arbetsförmedling.
www.arbetsformedlingen.se

Inskrivna arbetslösa mars 2017 som andel (%) av den registerbaserade arbetskraften 16 – 64 år



¹ Genomsnitt för Riket +/- 1 procentenhet



	Län	Inskrivna arbetslösa	Förändring i procentenheter*
X	Gävleborgs län	11,2%	-0,6
D	Södermanlands län	10,7%	-0,1
K	Blekinge län	10,2%	-0,6
M	Skåne län	10,0%	0,0
U	Västmanlands län	9,4%	-0,1
Y	Västernorrlands län	9,1%	-0,3
E	Östergötlands län	8,8%	-0,1
H	Kalmar län	8,5%	0,8
G	Kronobergs län	8,5%	0,2
S	Värmlands län	8,5%	-0,4
T	Örebro län	8,1%	-0,1
	Riket	7,7%	-0,1
W	Dalarnas län	7,6%	-0,1
Z	Jämtlands län	7,4%	-0,1
BD	Norrbottens län	7,4%	-0,2
I	Gotlands län	6,9%	-0,3
F	Jönköpings län	6,7%	0,1
O	Västra Götalands län	6,7%	-0,3
N	Hallands län	6,5%	0,2
AC	Västerbottens län	6,5%	-0,3
AB	Stockholms län	6,1%	-0,1
C	Uppsala län	5,8%	0,3

* Förändring i procentenheter jämfört med motsvarande period föregående år

Fakta om statistiken

Arbetsförmedlingens månadspressmeddelanden redovisar myndighetens verksamhetsstatistik. Redovisningen bygger på Arbetsförmedlingens registeruppgifter om bland annat inskrivna arbetslösa och om nyanmälda lediga platser. Arbetsförmedlingens arbetslöshetsstatistik redovisar olika kategorier av arbetssökande som är inskrivna på Arbetsförmedlingen. En av dessa är *öppet arbetslösa* – alltså de som saknar, aktivt söker och omgående kan ta ett arbete. En annan är *sökande i program med aktivitetsstöd*. Dessa två grupper benämns tillsammans *inskrivna arbetslösa*. Andelen inskrivna arbetslösa anges i förhållande till en registerbaserad arbetskraft.

Arbetsförmedlingens verksamhetsstatistik tillhör inte Sveriges officiella statistik. Den officiella arbetslöshetsstatistiken redovisas av Statistiska centralbyrån (SCB) i deras Arbetskraftsundersökning (AKU).

[Mer information om Arbetsförmedlingens verksamhetsstatistik](#)

[Mer information om SCB:s arbetskraftsundersökning](#)

Månadsstatistiken för april månad publiceras 10 maj kl. 8:00

ARBETSFÖRMEDLINGEN

Vi gör Sverige rikare genom att få människor och företag att växa.
Ring oss på 0771-60 00 00 eller besök närmaste arbetsförmedling.
www.arbetsformedlingen.se