

ÅRSREDOVISNING

och koncernredovisning för

Räkenskapsåret





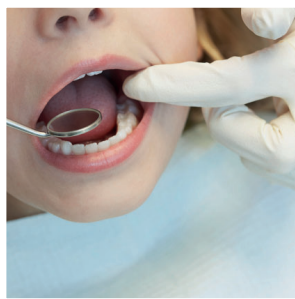
2021-01-01 - 2021-12-31

YA Holding AB (publ)

(Orgnr 556969-1727)



**Yrkes
Akademin**



VD har ordet

Vi bygger en solid grund för framtiden

Sveriges aktiva arbetsmarknadspolitik innebär att efterfrågan på utbildningar och matchningstjänster bedöms förbli stark under de kommande åren. Antalet personer som deltar i arbetsmarknadsutbildningar (AUB) i Sverige har dock minskat med 3,8% från 7 340 under december 2020 till 7 064 under december 2021. Minskningen beror på att tidigare avtal om yrkesförarprogram har gått ut. Det genomsnittliga antalet deltagare i alla YrkesAkademins (YA) utbildningar ökade med 11% från 5 336 under det fjärde kvartalet 2020 till 5 904 under det fjärde kvartalet 2021. YrkesAkademins (YA), kommunal vuxenutbildning (VUX) och företagsaffär har utvecklats i positiv riktning under 2021.

Under kvartal två 2021 har Arbetsförmedlingen (AF) genomfört upphandling av nya utbildningar till yrkeschaufförer för lastbil resp. buss. YA har vunnit kontrakt på 25 av 27 orter gällande lastbilsförare samt 20 av 23 orter gällande bussförare. De båda tilldelningarna blev överprövade i Förvaltningsrätten. Överprövningarna har orsakat en tillfällig försening i uppstarten av de nya utbildningsprogrammen. Förvaltningsdomstolen har i november avslagit de båda överklagandena. Kammarrätten och Högsta Förvaltningsdomstolen medgav inte prövningstillstånd. Efter årsskiftet 2021/22 har YA tecknat nya avtal med AF och bussutbildning har kommit i gång den 1 mars och lastbilutbildning har kommit i gång den 1 april.



*Martin Modig,
VD, YA Holding AB (publ)*



YA:s finansiella resultat har fortsatt att utvecklas i positiv riktning fram till och med kvartal tre 2021. Resultatet för sista kvartalet påverkades negativt av överprövning och helårets resultat motsvarar föregående års resultat. De nya matchningstjänsterna och arbetsmarknadsprogrammen (som lanserades under första kvartalet 2021) har haft en positiv påverkan på resultatet mot slutet av året.

Svenska arbetsgivare står inför stora utmaningar med att rekrytera och utveckla kompetenser. Samtidigt fortsätter många att vara arbetslösa, i synnerhet den stora gruppen av långtidsarbetslösa. Behovet av kvalificerade yrkesutbildningar och effektiva matchningstjänster mellan arbetssökande och arbetsgivare ökar. Som en del av den bekräftade strategin fortsätter YA sitt arbete med att bemöta den ökade efterfrågan genom att erbjuda högklassiga yrkesutbildningar och matchningstjänster.

Förvaltningsberättelse

Styrelsen och verkställande direktören för YA Holding AB (publ.), med säte i Stockholm Sverige, får härmed avge årsredovisning och koncernredovisning för räkenskapsåret 2021-01-01 – 2021-12-31.

Efterföljande resultat- och balansräkningar, rapport om förändring av eget kapital, kassaflödesanalyser, redogörelse för tillämpade redovisningsprinciper samt tilläggsupplysningar utgör YA Holdings formella finansiella rapporter.

KONCERNFÖRHÅLLANDEN

YA Holding AB (publ.) registrerades 17 april 2014 och är moderbolag till YA-bolagen AB och dotterbolag till YA Invest AB. Förteckning över dotterbolagen redovisas i not 16. YA Invest AB är slutligt moderbolag i koncernen och äger 100 % av aktierna i YA Holding. YA Invest AB ägs till ca 86 % av de båda fonderna CapMan Buyout X Fund A L.P och CapMan Buyout X Fund B KY. Resterande ca 14 % av aktierna i YA Invest AB ägs av styrelseledamöter och ledande befattningshavare i YA-koncernen.

FÖRETAGSNAMN

Moderbolagets företagsnamn är YA Holding AB (publ.), organisationsnummer 556969-1727, nedan kallad YA Holding.

VERKSAMHETSINRIKTNING

YA Holdings (YA) dotterbolag YrkesAkademin AB har bedrivit yrkesutbildningar sedan 1998 och dotterbolaget YrkesAkademin YH AB (YH) har bedrivit yrkeshögskoleutbildningar sedan 2001. Kunderna finns både inom offentlig och privat sektor. Exempel på större kunder är Arbetsförmedlingen (AF) där YrkesAkademin är marknadsledande inom arbetsmarknadsutbildning.

YH är en av de största anordnarna av yrkeshögskoleutbildning i Sverige med Myndigheten för Yrkeshögskolan (MYH) som en primär kund. Kommunerna är en annan viktig kundkategori. Framför allt anlitar kommunerna YA för att bedriva yrkesutbildning inom ramen för den kommunala vuxenutbildningen (VUX). YA hjälper också privata företag med kompetensförsörjning. Dessutom driver YA jobbförmedlingsverksamhet (Matchning) på uppdrag av AF på flera orter. Den 29 december 2021 förvärvade YA Arcus Utbildning & Jobbförmedling AB (Arcus). Arcus har bedrivit jobbförmedlingsverksamhet sedan 1998 och bolaget är marknadsledare i branschen.



YA har sitt huvudkontor i Falun, men verksamheten bedrivs både digitalt och på nära 100 utbildningsplatser, fördelade på ca 50 orter i Sverige.

YA har även ett dotterbolag i Finland, med säte i Uleåborg. Bolaget bedriver utbildningsverksamhet på flera orter i Finland.

Genom YAs omfattande verksamhet samt stora geografiska spridning får YA goda kunskaper om praktisk och tillämpbar pedagogik, arbetsmarknaden i stort och olika branschers kompetensbehov. YA har en genuin kunskap och gedigen erfarenhet av att utbilda arbetssökande och andra vuxna som genom kompetensförstärkning vill ta ett steg vidare i sin karriär.

VÄSENTLIGA HÄNDELSER UNDER RÄKENSKAPSÅRET

MYH tillkännagav i januari 2021 att YH har tilldelats 18 utbildningsprogram, vilket innebar en nettoökning med tre program. YH har också beviljats 8 korta yrkeshögskoleprogram, vilket meddelades i juni 2021 av MYH. Ledtiden för korta program är högst en termin.

Vid årsstämman 28 maj 2021 utsågs Leif Pagrotsky som styrelseledamot.

Under kvartal två 2021 har Arbetsförmedlingen (AF) genomfört upphandling av nya utbildningar till yrkeschaufförer för lastbil resp. buss. YA har vunnit kontrakt på 25 av 27 orter gällande lastbilsförare samt 20 av 23 orter gällande bussförare. Tidigare period hade YA kontrakt på 13 orter för lastbilsförare samt 21 orter gällande bussförare. Den nya avtalsperioden är ett år med möjlighet till förlängning med ytterligare två år, med ett år i taget. Det årliga värdet av det nya kontraktet för lastbilsförare uppskattas till cirka 200 MSEK, vilket skulle leda till en ökning av YAs årliga omsättning med

Förvaltningsberättelse forts.

cirka 80 MSEK. Det årliga värdet av kontraktet för bussförare är cirka 100 MSEK, vilket ungefär motsvarar nivån för det tidigare avtalet. De båda tilldelningarna blev överprövade i Förvaltningsrätten. Överprövningarna har orsakat en tillfällig försening i uppstarten av de nya utbildningsprogrammen. YA har implementerat ett kostnadsanpassningsprogram för att balansera förseningen. Förvaltningsrätten har i november 2021 avslagit överprövningarna. Förvaltningsrättens beslut blev överklagat vidare till Kammarrätten och till Högsta Förvaltningsdomstolen. Kammarrätten och Högsta Förvaltningsdomstolen medgav inte prövningstillstånd. Efter årsskiftet 2021/22 har YA tecknat nya avtal med AF och bussutbildning har kommit i gång den 1 mars och lastbilutbildning har kommit i gång den 1 april.

I december 2021 emitterade YA Holding ett nytt hållbarhetsrelaterat obligationslån på 480 MSEK i Nasdaq Stockholm. Det nya lånet har löptid fram till och med den 18 december 2024. YA använder det nya lånet för att återbetala det tidigare lånet på 335 MSEK samt för att finansiera förvärvet av Arcus. Utöver obligationsfinansiering erhöll YA Holding i december 2021 ett kapitaltillskott på 30 MSEK enligt de nya obligationsvillkoren.

YA förvärvade Arcus den 29 december 2021. Den preliminära uppskattade köpeskillingen uppgår till 254 MSEK varav 104 MSEK betalades ut vid tillträdet och 150 MSEK är villkorad och bedöms utgå i sin helhet under kommande tre år. Den maximala tilläggsköpeskillingen kan således uppgå till 150 MSEK.

Under året har YA granskats av Transportstyrelsen (TS) på fem orter där YA bedriver yrkesutbildningar för lastbilsförare och bussförare. TS ansåg att det fanns betydande brister i YrkesAkademinns kvalitetssäkring. YA har genomfört en omfattande handlingsplan för att åtgärda de identifierade bristerna. YA förväntar sig att TS kommer genomföra en uppföljning och YA är fast beslutna att då få bekräftat att de identifierade bristerna har åtgärdats.



Pandemin orsakat av Covid-19 viruset har påverkat i samhället under 2021. Utifrån myndigheternas och den svenska regeringens rekommendation har YA bedrivit huvudsakligen distansutbildning inom AUB och VUX. YH tillämpar sedan tidigare digitala utbildningsmetoder. Praktikplatser på företag har varit utmanande att anordna inom samtliga utbildningssegment pga. pandemin, och därför har olika anpassningar tillämpats.

YA har använt distansarbete avseende tjänster som kan utföras på distans, begränsat arbetsresor och fysiska möten samt övergått till nätbaserade arbetsmetoder i så hög utsträckning som möjligt. YA har framgångsrikt fortsatt att bedriva sina utbildningsprogram utan avbrott.

BOLAGSSTYRNINGSRAPPORT

YA Holding är ett svenskt aktiebolag med säte i Stockholm. Till grund för bolagsstyrning ligger huvudsakligen aktiebolagslagen, bolagsordningen, NASDAQ Stockholms Regelverk för emittenter (räntebärande instrument) samt interna regler och riktlinjer.

Ägarförhållande

Bolagets aktieägare utgörs av YA Invest AB till 100%. YA Invest AB ägs till ca 86% av CapMans fonder Buyout X Fund A L.P och CapMan Buyout X Fund B KY.

Obligation och aktier

YA Holdings obligationer är sedan juni 2015 noterade på Nasdaq Stockholm. I december 2021 emitterade YA Holding ett nytt hållbarhetsrelaterat obligationslån på 480 MSEK. Det nya lånet har löptid fram till den 18 december 2024. YA använder det nya lånet för att återbetala det tidigare lånet på 335 MSEK och för att finansiera förvärvet av Arcus.

Bolagsordning

Bolaget har till föremål för sin verksamhet, att direkt eller indirekt äga och förvalta aktier och andelar i dotterbolag eller intressebolag och därmed förenlig verksamhet samt att tillhandahålla ledningstjänster inom koncernen. Styrelsen består av tre till sju ledamöter och högst fem styrelsesuppleanter. Den väljes årligen på bolagets årsstämma för tiden intill dess nästa årsstämma har hållits.

Vid bolagsstämma må envar röstberättigad rösta för hela antalet av honom ägda och företrädda aktier utan begränsningar i röstetalet.

BOLAGSSTÄMMA

Aktieägarnas rätt att besluta i bolagets angelägenheter utövas vid bolagsstämman, som är bolagets högsta beslutande organ. På årsstämma beslutas bl.a. om fastställelse av resultat- och balansräkning, samt i förekommande fall koncernresultaträkning och koncernbalansräkning, utdelning eller annan disposition av vinst eller förlust, ansvarsfrihet för styrelse och verkställande direktör, ändring av bolagsordning, val av styrelse och revisorer samt arvoden till styrelse och revisorer. Det har inte fattats några beslut om att utge nya eller återköpa aktier under 2021.

Årsstämma 2021

Vid bolagets årsstämma i Stockholm den 28 maj 2021 fastställde årsstämman räkenskaperna för 2020 och beviljade styrelsen och verkställande direktören ansvarsfrihet för räkenskapsåret 2020.

Vidare fattades följande beslut på årsstämman den 28 maj 2021:

- Stämman beslutade att fastställa den i årsredovisningen intagna resultaträkningen och balansräkningen samt koncernresultaträkningen och koncernbalansräkningen.
- Stämman beslutade att behandla årets resultat i enlighet med styrelsens förslag, innebärande att årets resultat överförs i ny räkning.
- Stämman beslutade att styrelsens ordförande ska erhålla ett arvode om 300 000 kronor årligen och övriga styrelseledamöter som inte är representanter för aktieägarna erhålla 155 000 kronor per ledamot.
- Stämman beslutade att arvode för revisionsutskottet uppgår till 25 000 kronor per ledamot.
- Stämman beslutade att arvode till bolagets revisor sker enligt löpande räkning. Fördelning av arvodet mellan olika uppdrag framgår av not 6 i denna årsredovisning.
- Stämman beslutade att välja Katarina Axelsson Lindgren, Joachim Berner, Conny Carlsson, Tobias Karte, Pia Käll och Leif Pagrotsky till ordinarie ledamöter. Katarina Axelsson Lindgren valdes till styrelseordförande.



- Stämman beslutade att välja om Deloitte med Alexandros Kouvatsos som huvudansvarig revisor för tiden intill nästa årsstämma.
- Styrelsen
Styrelseledamöterna utses av årsstämman. Styrelsen ska enligt bolagsordningen bestå av lägst tre och högst sju ledamöter. Uppdraget för samtliga ledamöter löper till slutet av kommande årsstämma. Styrelsen arbetar efter en arbetsfördelning mellan styrelsen och verkställande direktören. Styrelsen och verkställande direktörens övergripande uppgift är att för ägarnas räkning förvalta bolagets angelägenheter på ett sådant sätt att ägarnas intresse av långsiktigt god kapitalavkastning tillgodoses på bästa möjliga sätt. Styrelsen ska tillse att det finns fungerande rapporteringssystem och att styrelsen erhåller erforderlig information om bolagets ställning, resultat, finansiering och likviditet genom periodisk rapportering. Utöver att svara för bolagets organisation och förvaltning är styrelsens viktigaste uppgift att fatta beslut i strategiska frågor.

Förvaltningsberättelse forts.

Styrelsens arbete 2021

Styrelsens arbete leds av styrelseordföranden, Katarina Axelsson Lindgren. Under 2021 har styrelsen haft 16 möten, av vilka åtta har varit ordinarie möten och åtta har varit extra möten. Samtliga möten har protokollförts.

Verkställande direktör

Utöver den ansvarsfördelning som gäller enligt aktiebolagslagen ansvarar VD för att sköta den löpande förvaltningen i enlighet med de riktlinjer som styrelsen beslutar. VD ska rapportera om bolagets utveckling till styrelsen och upprätta dagordning för styrelsemöten enligt en fast agenda. Inför styrelsemöten ska VD tillse att erforderligt material sammanställs och distribueras till styrelseledamöterna.

Revisionsutskott

Bolagets styrelse har inrättat ett revisionsutskott bestående av tre ledamöter, vilka är oberoende från bolagets ledning: Tobias Karte (ordförande), Joachim Berner och Conny Karlsson. Bolagets CFO deltar vid revisionsutskottets sammanträden som föredragande samt regelmässigt även bolagets revisorer. Utskottet sammanträder framför allt inför publicering av kvartalsrapporter samt årsredovisning för att bland annat övervaka bolagets finansiella rapportering och att förbereda rapporterna till styrelsen för godkännande. Utskottet har sammanträtt sex gånger under 2021.

Revision

Bolagets årsredovisning och styrelsens samt VDs förvaltning granskas av bolagets revisor som avger en revisionsberättelse för räkenskapsåret till årsstämman. Revisorn redovisar sin revisionsplan för året samt synpunkter på bokslutet och årsredovisningen för styrelsen och verkställande direktör. Under året har även avrapportering skett till CFO, VD och bolagets styrelse. Deloitte, med Alexandros Kouvatso som huvudansvarig revisor, valdes om vid den ordinarie årsstämman den 28 maj 2021 till revisor. Arvode till bolagets revisor betalas enligt löpande räkning.



INTERN KONTROLL

Kontrollmiljö avseende finansiella rapporteringen

Med finansiell rapportering avses månadsrapporter, kvartalsrapporter och årsredovisning. Månadsvis erhåller styrelsen resultat- och balansräkning samt kassaflödesanalys för koncernen. Dessutom sker extern publicering av finansiella rapporter enligt NASDAQ Stockholms regler och riktlinjer samt lag (2007:528) om värdepappersmarknaden för emittenter för noterade skuldebrev. Grunden för intern kontroll utgörs av kontrollaktiviteter, information och kommunikation samt uppföljning. Effektiv information samt kommunikation sker via frekvent dialog mellan styrelse, ledning samt ansvariga på de operativa enheterna. Uppföljning sker kontinuerligt på flera nivåer i bolaget. YAs processer för intern kontroll säkerställer att bolaget har en ändamålsenlig och effektiv organisation för verksamheten, att bolaget har en tillförlitlig finansiell rapportering, samt att bolaget efterlever tillämpliga lagar och förordningar. I bolagets kontrollmiljö ingår beslutsvägar, ansvar och befogenheter.

Verksamhetsrisker och finansiella risker

För beskrivning av verksamhetsrisker och andra risker, se not 3

Förvaltningsberättelse forts.

Finansiell utveckling

OMSÄTTNING OCH RESULTAT

Nettoomsättningen uppgick till 744,4 (581,3) MSEK och rörelseresultatet till 24,1 (24,9) MSEK vilket ger en rörelsemarginal på 3,2% (4,3%). Resultatet efter skatt uppgick till 9,6 (1,4) MSEK. För omsättning och rörelseresultat per segment, se not 4. Intäkterna från alla YAs segment har ökat jämfört med det föregående året. Intäkterna från privata företag ingår i segmentet ”övrig utbildning” har påverkats av pandemin under året, men visade tydliga tecken på att återhämta sig under det fjärde kvartalet.

Nya utbildningsprogram för YH och VUX har inneburit en ökning av intäkter tillsammans med de nya arbetsmarknadsutbildningarna och matchningstjänsterna. Intäkterna från AUB har tillfälligt minskat på grund av överklagandena. Dessa effekter kommer att fortsätta under det första och andra kvartalet 2022 i och med att det sannolikt tar flera månader att starta om yrkesförarprogrammen.

YA har en ackumulerad skatteunderskott på 65,8 MSEK i och med 31 december 2021. Med hänsyn till de positiva utsikterna anser YA att skatteunderskottet kommer utnyttjas inom rimlig tidsram. YA har omvärderat det balanserade värdet på dess uppskjutna skattefordran i och med 31 december 2021, vilket innebär en positiv omvärdering på 9,9 MSEK.

KASSAFLÖDE, INVESTERINGAR OCH FINANSIELL STÄLLNING

Kassaflödet för den löpande verksamheten uppgick till 68,7 (79,7) MSEK och likvida medel per 31 december 2021 uppgick till 101,8 (15,7) MSEK. De räntebärande skulderna per 31 december 2021 uppgick till 638,3 (497,0) MSEK vilket innebär en räntebärande nettoskuld på 536,5 (481,3) MSEK.



Investeringar i maskiner och inventarier finansieras huvudsakligen via leasing, vilket redovisas som nyttjanderättstillgångar om 163,8 (149,3) MSEK och leasingskulder uppgående till 165,4 (156,3) MSEK.

Bolaget har beviljats en checkkredit på 40,0 MSEK, av vilket 1,7 MSEK utnyttjades per 2021-12-31.

Koncernens förväntade framtida utveckling

Merparten av bolagets intäkter kommer från offentliga medel. Tillgången till dessa medel är beroende av prioriteringar i samhället och av den allmänna konjunkturen i Sverige. Nästan alla intäkter kommer från olika avtal med Arbetsförmedlingen, Kommuner, Myndigheten för Yrkehögskolan och privata företag. Avtalsperiod är vanligtast mellan två och fyra år, förutom inom Matchning där avtalen löper tillsvidare med löpande uppsägning.

Elevolymer inom AUB minskade under andra halvåret i 2021 pga. överprövning av tilldelningarna för lastbilsförare och bussförare. Fram till datum för den här rapporten har Förvaltningsrätten, Kammarrätten och Högsta Förvaltningsdomstolen avslagit de båda överprövningarna och AF har tecknat nya avtal med YA. Bussutbildningen har startat i mars och lastbilsutbildningen i april. Den senarelagda uppstartsperioden förväntas ge en tillfällig negativ påverkan på lönsamheten, fram till dess att elevolymer har uppnått uppsatta målnivåer.

YA eller YAs leverantörer har ingen verksamhet som är i Ryssland, Belarus eller Ukraina och den beväpnade konflikten som eskalerades i Ukraina under februari 2022 har ingen direkt påverkan på YAs verksamhet. Däremot har marknadspris på bränsle stigit kraftigt pga. konflikten. Detta kan ha en negativ påverkan på YAs driftkostnader och YA har därför bett om tilläggsförhandlingar med AF gällande drivmedelskompensation för de nya avtalen.

Privatisering av matchningstjänster har fortsatt under 2021 enligt beslut i riksdagen och det fortsätter under 2022. De prognoser som AF har gjort för 2022 redovisar tillväxt i både AUB och matchningstjänster.

Förvaltningsberättelse forts.

YA har integrerat sin matchningsverksamhet med Arcus och YA är därmed marknadsledare både vad gäller AUB och Matchning.

YA har fortsatt sin implementering av den beslutade strategin gällande diversifiering av företagets intäktskällor. Intäkter från YH och VUX har ökat med över 29% under 2021. Intäkter från privata företag förväntas också växa under kommande år.

Den svenska regeringen har avsatt ytterligare resurser i syfte att öka tillgången till yrkesutbildning och matchningstjänster. Deltagande i privatisering av matchningstjänster samt konsolidering av Arcus fr o m 2022 förväntas ha en positiv påverkan på YAs omsättning och resultat under de kommande åren. Efterfrågan på utbildning och matchningstjänster förväntas växa.

Kovenanten för nettoskuld i förhållande till EBITDA var uppfylld den 31 december 2021 enligt de nya obligationsvillkoren. Koncernen använder sig av löpande kassaflödesprognoser för att hantera eventuella påfrestningar på rörelsekapital och likviditet.

Förutsatt att AF inskriver elever till nyligen uppstartade transportutbildningarna enligt sina prognoser, är det verkställande ledningens och styrelsens uppfattning att existerande likvida tillgångar och det budgeterade kassaflödet från den löpande verksamheten kommer att vara tillräckligt för koncernens verksamhet under kommande 12 månader.


Det är verkställande ledningens och styrelsens uppfattning att verksamheten kommer att kunna fortsätta bedrivas huvudsakligen i samma utsträckning som hittills under innevarande räkenskapsår.

Hållbarhetsinformation samt hållbarhetsrelaterad finansiellt ramverk

Som en del av det hållbarhetslänkade finansiella ramverket ska YA uppnå att minst 70% av kursdeltagare har blivit anställd inom tre månader efter utbildningen. Nyckeltalen för AUB och VUX beräknas som genomsnittet av svaren för de senaste fyra kvartalen.

Andelen deltagare som får anställning var 58% (51%) för hela året 2021. YA bekräftar att pandemin har inneburit en tillfällig minskning av andelen deltagare som får anställning.

Separat hållbarhetsrapport återfinns på hemsidan <https://ya.se/finansiell-information/>.



Förvaltningsberättelse forts.

Moderbolaget

Omsättningen uppgick till 30,6 (8,7) MSEK, rörelseresultatet uppgick till 11,4 (-12,5) MSEK och resultatet efter skatt uppgick till 4,1 (-5,9) MSEK. Bolaget har i december 2021 erhållit ett ovillkorat aktieägartillskott på 30 MSEK.

Moderbolagets verksamhet består av att utföra ledningstjänster till dotterbolagen.

Flerårsjämförelse koncernen	2021	2020	2019	2018	2017
Nettoomsättning, MSEK	744	581	511	545	389
Resultat efter finansiella poster, MSEK	0	4	-62	-89	-47
Resultat i % av nettoomsättningen	1	0	-13	-15	-9
Balansomslutning, MSEK	1 073	685	678	757	636
Soliditet, %	11	11	10	12	23
Avkastning på eget kapital, %	0	5	-77	-75	-29
Avkastning på sysselsatt kapital, %	3	4	-5	-9	-3
Kassalikviditet, %	72	33	33	41	61
Antal anställda	531	420	447	471	339

Flerårsöversikt moderbolaget	2021	2020	2019	2018	2017
Resultat efter finansiella poster, TSEK	-9 275	-28 894	-113 904	-99 288	-19 854
Balansomslutning, TSEK	821 351	484 331	460 825	492 186	662 608
Soliditet, %	13	16	15	31	34
Avkastning på sysselsatt kapital, %	2	-3	-1	1	1

Förslag till vinstdisposition

Till årsstämmans förfogande står följande fria egna kapital, belopp i kr:

Balanserat resultat	74 764 289
Erhållet aktieägartillskott	30 000 000
Årets resultat	4 134 776
Summa	108 899 065

Styrelsen föreslår att:

I ny räkning balanseras	108 899 065
Summa	108 899 065

Beträffande bolagets resultat och ställning i övrigt hänvisas till efterföljande resultat- och balansräkningar, rapporter över förändringar i eget kapital, kassaflödesanalyser samt noter. Alla belopp uttrycks i tusentals svenska kronor där ej annat anges.



Koncernens resultaträkning

	Not	2021-01-01 2021-12-31	2020-01-01 2020-12-31
(belopp i TSEK)			
Rörelsens intäkter			
Nettoomsättning	4	744 446	581 276
Övriga rörelseintäkter	5	2 477	6 235
Summa rörelsens intäkter		746 923	587 511
Rörelsens kostnader			
Övriga externa kostnader	6	-300 341	-231 364
Kostnader för ersättningar till anställda	7	-345 098	-262 921
Övriga rörelsekostnader		-91	-890
Av- och nedskrivningar	12,13,14,15,24	-77 260	-67 429
		-722 790	-562 604
Rörelseresultat		24 133	24 907
Resultat från finansiella investeringar			
Finansiella intäkter		38	53
Finansiella kostnader	8	-23 884	-21 129
		-23 846	-21 076
Resultat före skatt		287	3 831
Skattkostnad	9	9 339	-2 387
ÅRETS RESULTAT		9 626	1 444

Rapport över koncernens totalresultat

	Not	2021-01-01 2021-12-31	2020-01-01 2020-12-31
(belopp i TSEK)			
Periodens resultat		9 626	1 444
Poster som kan komma att omklassificeras till resultaträkningen			
Omräkningsdifferenser av utlandsverksamhet		-237	-88
Övrigt totalresultat för perioden		-237	-88
Summa totalresultat för året		9 389	1 356



Rapport över koncernens finansiella ställning

	Not	2021-12-31	2020-12-31
(belopp i TSEK)			
TILLGÅNGAR			
Anläggningstillgångar			
<i>Immateriella anläggningstillgångar</i>			
Goodwill	10	660 131	438 201
Varumärke	11	11 700	-
Övriga immateriella anläggningstillgångar	12	-	56
		671 831	438 257
<i>Materiella anläggningstillgångar</i>			
Byggnader och mark	13	3 508	5 035
Förbättringsutgifter på annans fastighet	14	2 238	1 999
Fordon, maskiner och inventarier	15	6 530	4 406
Nyttjanderättstillgångar	24	163 795	149 279
		176 071	160 719
<i>Finansiella anläggningstillgångar</i>			
Långfristiga värdepappersinnehav		3	3
Uppskjuten skattefordran	17	8 185	4 023
Andra långfristiga fordringar	18	3 627	232
		11 815	4 258
Summa anläggningstillgångar		859 717	603 234
Omsättningstillgångar			
<i>Kortfristiga fordringar</i>			
Kundfordringar	28		17 640
Fordringar hos koncernföretag	19	19 282	-
Aktuell skattefordran		30 000	-
Övriga fordringar		2 843	2 898
Övriga fordringar	19	885	1 091
Förutbetalda kostnader och upplupna intäkter	20	58 962	44 157
Summa kortfristiga fordringar		111 972	65 786
Likvida medel		101 803	15 654
Summa omsättningstillgångar		213 775	81 440
SUMMA TILLGÅNGAR		1 073 492	684 674

Rapport över koncernens finansiella ställning

	Not	2021-12-31	2020-12-31
(belopp i TSEK)			
EGET KAPITAL OCH SKULDER			
<i>Eget kapital</i>			
Aktiekapital		500	500
Övrigt tillskjutet kapital		348 952	318 952
Omräkningsreserver		-375	-138
Balanserat resultat		-241 209	-242 653
Årets resultat		9 626	1 444
Totalt eget kapital		117 494	78 105
<i>Långfristiga skulder</i>			
	26,27,28		
Avsättningar för pensioner	22	3 087	-
Övriga avsättningar	23	474	899
Obligationslån		471 259	339 719
Leasingskulder	24	85 389	57 276
Övriga långfristiga skulder	34	100 000	-
Summa långfristiga skulder		660 209	397 894
<i>Kortfristiga skulder</i>			
	26,27,28		
Kortfristiga skulder	34	50 000	-
Checkräkningskredit		1 673	492
Leasingskulder	24	80 014	99 015
Förskott från kunder		1 159	60
Leverantörsskulder		39 884	42 992
Övriga skulder		46 814	18 827
Upplupna kostnader och förutbetalda intäkter	25	76 245	47 289
Summa kortfristiga skulder		295 789	208 675
SUMMA EGET KAPITAL OCH SKULDER		1 073 492	684 674

Rapport över förändring i koncernens eget kapital

(belopp i TSEK)	Aktie kapital	Övrigt tillskjutet kapital	Omräkningsreserver	Balanserat resultat	Årets resultat	Totalt eget kapital
Ingående balans 2020-01-01	500	308 952	-51	-176 487	-72 672	60 242
Aktivering refinansiering					6 506	6 506
Justerad ingående balans 2020-01-01	500	308 952	-51	-176 487	-66 166	66 748
Disposition av föregående års resultat				-66 166	66 166	-
Totalresultat						
Årets resultat					1 444	1 444
Övrigt totalresultat						
Omräkningsdifferens				-87		-87
Summa totalresultat				-87	1 444	1 357
Transaktioner med ägare						
Erhållna aktieägartillskott		10 000				10 000
Summa transaktioner med ägare		10 000				10 000
Utgående balans 2020-12-31	500	318 952	-138	-242 653	1 444	78 105
(belopp i TSEK)	Aktie kapital	Övrigt tillskjutet kapital	Omräkningsreserver	Balanserat resultat	Årets resultat	Totalt eget kapital
Ingående balans 2021-01-01	500	318 952	-138	-242 653	1 444	78 105
Disposition av föregående års resultat				1 444	-1 444	-
Totalresultat						
Årets resultat					9 626	9 626
Övrigt totalresultat						
Omräkningsdifferens				-237		-237
Summa totalresultat				-237	9 626	9 389
Transaktioner med ägare						
Erhållna aktieägartillskott		30 000				30 000
Summa transaktioner med ägare		30 000				30 000
Utgående balans 2021-12-31	500	348 952	-375	-241 209	9 626	117 494

- Aktieägartillskotten är ovillkorade.

Rapport över koncernens kassaflöde

(belopp i TSEK)	Not	2021-01-01 2021-12-31	2020-01-01 2020-12-31
Kassaflöde från den löpande verksamheten			
Rörelseresultat		24 133	24 907
Justeringar för poster som inte ingår i kassaflödet, m.m.	29	75 974	58 557
Erhållen ränta		38	53
Erlagd ränta		-22 756	-21 129
Betalad inkomstskatt		-1 037	-374
Kassaflöde från den löpande verksamheten före förändring av rörelsekapital		76 352	62 014
Ökning (-)/Minskning (+) av övriga rörelsefordringar		1 675	-18 628
Ökning (+)/Minskning (-) av övriga rörelseskulder		-9 279	36 279
Kassaflöde från förändringar i rörelsekapitalet		-7 604	17 651
Kassaflöde från den löpande verksamheten		68 748	79 665
Investeringsverksamheten			
Förvärv av andelar i dotterföretag		-32 563	-
Förvärv av materiella anläggningstillgångar		-6 941	-4 556
Avyttring av materiella anläggningstillgångar		2 742	2 457
Förvärv av finansiella anläggningstillgångar		-25	-48
Kassaflöde från investeringsverksamheten		-36 787	-2 147
Finansieringsverksamheten			
Erhållna aktieägartillskott		-	10 000
Ökning av räntebärande skulder		132 721	-
Amortering av räntebärande skulder		-	-19 142
Amortering av leasingkuld		-78 296	-57 980
Kassaflöde från finansieringsverksamheten		54 425	-67 122
Årets kassaflöde		86 386	10 396
Likvida medel vid årets början		15 654	5 345
Kursdifferens i likvida medel		-237	-87
Likvida medel vid årets slut		101 803	15 654



Moderbolagets resultaträkning

	Not	2021-01-01	2020-01-01
(belopp i TSEK)	1	2021-12-31	2020-12-31
Rörelsens intäkter			
Nettoomsättning		30 579	8 700
Övriga rörelseintäkter		62	167
Summa rörelsens intäkter		30 641	8 867
Rörelsens kostnader			
Övriga externa kostnader	6	-11 216	-13 303
Kostnader för ersättningar till anställda	7	-8 050	-8 074
		-19 266	-21 377
Rörelseresultat		11 375	-12 510
Resultat från finansiella investeringar			
Finansiella kostnader	8	-20 650	-16 384
		-20 650	-16 384
Resultat efter finansiella poster		-9 275	-28 894
Bokslutsdispositioner			
Mottagna koncernbidag		7 000	23 000
Resultat före skatt		-2 275	-5 894
Skatt på årets resultat	9	6 410	0
ÅRETS RESULTAT		4 135	-5 894

Rapport över moderföretagets totalresultat


	Not	2021-01-01	2020-01-01
(belopp i TSEK)		2021-12-31	2020-12-31
Periodens resultat		4 135	-5 894
Periodens totalresultat		4 135	-5 894

Moderbolagets balansräkning

	Not	2021-12-31	2020-12-31
(belopp i TSEK)	1		
TILLGÅNGAR			
Anläggningstillgångar			
<i>Finansiella anläggningstillgångar</i>			
Andelar i koncernföretag	16	578 151	320 038
Uppskjuten skattefordran	17	6 410	-
Summa anläggningstillgångar		584 561	320 038
Omsättningstillgångar			
<i>Kortfristiga fordringar</i>			
Forordingar hos koncernföretag	28	212 695	163 471
Aktuell skattefordran		412	197
Övriga fordringar		68	51
Förutbetalda kostnader och upplupna intäkter	20	282	174
Summa kortfristiga fordringar		213 457	163 893
Kassa och bank		23 333	400
Summa omsättningstillgångar		236 790	164 293
SUMMA TILLGÅNGAR		821 351	484 331

Moderbolagets balansräkning

	Not	2021-12-31	2020-12-31
(belopp i TSEK)	1		
EGET KAPITAL OCH SKULDER			
Eget kapital			
Aktiekapital	21	500	500
Övrigt tillskjutet kapital		348 952	318 952
Balanserat resultat		-244 187	-238 293
Årets resultat		4 135	-5 894
Totalt eget kapital		109 400	75 265
Skulder			
<i>Långfristiga skulder</i>			
Obligationslån	26,27,28	471 259	339 719
Övriga långfristiga skulder	34	100 000	-
Summa långfristiga skulder		571 259	339 719
<i>Kortfristiga skulder</i>			
Övriga kortfristiga skulder	34	50 000	-
Leverantörsskulder		122	6
Skulder till koncernföretag		80 051	52 413
Övriga skulder		2 702	2 410
Upplupna kostnader och förutbetalda intäkter	25	7 817	14 518
Summa kortfristiga skulder		140 692	69 347
SUMMA EGET KAPITAL OCH SKULDER		821 351	484 331




Förändring av eget kapital moderbolaget

(belopp i TSEK)	Aktie kapital	Övrigt tillskjutet kapital	Balanserat resultat	Årets resultat	Summa eget kapital
Ingående balans 2020-01-01	500	308 952	-115 258	-129 541	64 653
Aktivering refinansiering				6 506	6 506
Justerad ingående balans 2020-01-01	500	308 952	-115 258	-123 035	71 159
Disposition av föregående års resultat			-123 035	123 035	-
Totalresultat					
Årets resultat				-5 894	-5 894
Summa totalresultat				-5 894	-5 894
Transaktioner med ägare					
Erhållna aktieägartillskott		10 000			10 000
Summa transaktioner med ägare		10 000			10 000
Utgående balans 2020-12-31	500	318 952	-238 293	-5 894	75 265
(belopp i TSEK)	Aktie kapital	Övrigt tillskjutet kapital	Balanserat resultat	Årets resultat	Summa eget kapital
Ingående balans 2021-01-01	500	318 952	-238 293	-5 894	75 265
Disposition av föregående års resultat			-5 894	5 894	-
Totalresultat					
Årets resultat				4 135	4 135
Summa totalresultat				4 135	4 135
Transaktioner med ägare					
Erhållna aktieägartillskott		30 000			30 000
Summa transaktioner med ägare		30 000			30 000
Utgående balans 2021-12-31	500	348 952	-244 187	4 135	109 400

- Aktieägartillskotten är ovillkorade.

Kassaflödesanalys för moderbolaget

(belopp i TSEK)	Not	2021-01-01 2021-12-31	2020-01-01 2020-12-31
Kassaflöde från den löpande verksamheten			
Rörelseresultat		11 375	-12 510
Justeringar för poster som inte ingår i kassaflödet, m.m.	29	-	-430
Erlagd ränta		-19 522	-16 384
Betald inkomstskatt		-215	-2
Kassaflöde från den löpande verksamheten före förändring av rörelsekapital		-8 362	-29 326
Ökning (-)/Minskning (+) av övriga rörelsefordringar		-19 349	-268
Ökning (+)/Minskning (-) av övriga rörelseskulder		20 217	14 179
Kassaflöde från förändringar i rörelsekapitalet		868	13 911
Kassaflöde från den löpande verksamheten		-7 494	-15 415
Investeringsverksamheten			
Förvärv av dotterbolag		-108 113	-
Kassaflöde från investeringsverksamheten		-108 113	-
Finansieringsverksamheten			
Erhållna aktieägartillskott		-	10 000
Ökning av räntebärande skulder		131 540	5 725
Erhållna koncernbidrag		7 000	-
Kassaflöde från finansieringsverksamheten		138 540	15 725
Årets kassaflöde		22 933	310
Likvida medel vid årets början		400	90
Likvida medel vid årets slut		23 333	400



Noter till koncernredovisningen

Not 1: Redovisnings och värderingsprinciper

ALLMÄN INFORMATION OCH ÖVERENSSTÄMMELSE MED IFRS

Moderbolaget YA Holding AB, organisationsnummer 556969-1727, har sitt säte i Stockholm i Sverige. Huvudkontorets adress är Box 127, 791 23 Falun. Den föreslagna vinstdispositionen samt resultat- och balansräkningar ska framläggas för fastställelse på årsstämman den 25 maj 2022.

Koncernen bedriver yrkesutbildning på 50 orter i Sverige av framförallt arbetssökande och personer som behöver omskolning.

Moderbolagets skuldebrev är sedan den 8 juni 2015 noterade på Nasdaq Stockholm.

YA Holdings koncernredovisning har upprättats i enlighet med årsredovisningslagen (ÅRL), RFR 1 Kompletterande redovisningsregler för koncerner utgiven av Rådet för finansiell rapportering samt International Financial Reporting Standards (IFRS) utgivna av International Accounting Standards Board (IASB) och tolkningsuttalanden från IFRS Interpretations Committee såsom de antagits av EU. Rapporterna upprättas i TSEK om inte annat anges. De finansiella rapporterna har upprättats under förutsättning att koncernen bedriver sin verksamhet enligt fortlevnadsprincipen.

Moderbolaget tillämpar samma redovisningsprinciper som koncernen utom i de fall som anges nedan i avsnittet ”Moderbolagets redovisningsprinciper”.

ÖVERSIKT ÖVER REDOVISNINGS- OCH VÄRDERINGSPRINCIPER

De viktigaste redovisnings- och värderingsprinciperna som har använts vid upprättandet av koncernredovisningen sammanfattas nedan.

GRUND FÖR KONCERNREDOVISNING

Koncernredovisningen omfattar YA Holding och samtliga bolag där YA Holding vid årets utgång hade ett direkt eller indirekt ägande via dotterbolag uppgående till minst 50% av samtliga aktier och andelar eller på annat sätt ett bestämmande inflytande.

Förvärvade bolag ingår i koncernen från förvärvstidpunkten och avyttrade bolag ingår i koncernen till och med tidpunkten för avyttring.



RÖRELSEFÖRVÄRV

Förvärvsmetoden används för redovisning av koncernens rörelseförvärv. Köpeskillingen för förvärvet av ett dotterbolag utgörs av verkligt värde på överlätna tillgångar, skulder som koncernen ådrar sig till tidigare ägare av det förvärvade bolaget och de aktier som emitterats av koncernen.

Koncerninterna transaktioner, balansposter samt realiserade vinster och förluster på transaktioner mellan koncernföretag elimineras.

TRANSAKTIONER INOM KONCERNEN

Försäljning inom koncernen sker huvudsakligen enligt kostnadsbaserad prissättning och avser främst ersättning för tjänster avseende administration och företagsledning. Omfattningen av koncerninterna transaktioner är begränsat. Koncerninterna fordringar och skulder, intäkter eller kostnader samt realiserade vinster eller förluster som uppkommer från koncerninterna transaktioner elimineras i sin helhet vid upprättandet av koncernredovisningen.

Not 1: Redovisnings och värderingsprinciper - forts.

OMRÄKNING AV UTLÄNDSK VALUTA

Funktionell valuta och presentationsvaluta

Koncernredovisningen presenteras i valutan SEK som också är moderföretagets redovisningsvaluta och presentationsvaluta.

Transaktioner i utländsk valuta

Transaktioner i utländsk valuta omräknas till den funktionella valutan till den valutakurs som föreligger på transaktionsdagen. Funktionell valuta är valutan i de länder där bolagen är registrerade och bedriver sin huvudsakliga verksamhet. Monetära tillgångar och skulder i utländsk valuta räknas om till den funktionella valutan till den valutakurs som föreligger på balansdagen. Valutakursdifferenser som uppstår vid omräkningarna redovisas i resultaträkningen. Icke-monetära tillgångar och skulder som redovisas till historiska anskaffningsvärden omräknas till valutakurs vid transaktionstillfället. Icke-monetära tillgångar och skulder som redovisas till verkliga värden omräknas till den funktionella valutan till den kurs som råder vid tidpunkten för värdering till verkligt värde.

Utländska verksamheters finansiella rapporter

Tillgångar och skulder i utlandsverksamheter, inklusive goodwill och andra koncernmässiga över- och undervärden, omräknas från utlandsverksamhetens funktionella valuta till koncernens rapporteringsvaluta, svenska kronor, till den valutakurs som råder på balansdagen. Intäkter och kostnader i en utlandsverksamhet omräknas till svenska kronor till en genomsnittskurs som utgör en approximation av de valutakurser som förelegat vid respektive transaktionstidpunkt. Omräkningsdifferenser som uppstår



vid valutaomräkning av utlandsverksamheter redovisas direkt mot övrigt totalresultat som en omräkningsreserv. Vid avyttring av en utlandsverksamhet realiseras de till verksamheten hänförliga ackumulerade omräkningsdifferenserna i koncernens resultaträkning.

SEGMENTSRAPPORTERING

Koncernens finansiella utveckling rapporteras i fyra segment vilka baserar sig på de huvudområden som YrkesAkademien bedriver utbildning i. De fyra segmenten är arbetsmarknadsutbildningar, yrkeshögskoleutbildningar, kommunal vuxenutbildning samt övriga utbildningar vilket utgörs av försäljning till företag och Finland. Identifiering av rapporterbara segment görs baserat på den interna rapporteringen till den högste verkställande beslutsfattaren vilken i koncernen är styrelsen. I februari 2022 har styrelsen beslutat att

Matchning kommer rapporteras som ett separat segment fr om 2022. Hittills har Matchning rapporterats i samband med AUB.

INTÄKTER

Koncernens intäkter hänför sig främst till olika typer av utbildningstjänster, som beskrivs nedan.

Utbildningsintäkter

YrkesAkademins nettoomsättning består av utbildningsintäkter från AUB utbildning, Yrkeshögskola, VUX utbildning samt viss privat och företagsutbildning. Intäkter redovisas exklusive mervärdesskatt och netto efter rabatter. Undervisningsavgifterna redovisas som intäkt fördelad i takt med färdigställandegrad över den period som undervisningen pågår inklusive perioder avseende planerings- och avslutningsfas av elevundervisning.

Intäkter inom vuxenverksamheten bedöms även med hänsyn tagen till antal deltagare som inte slutför påbörjad utbildning, samt uppskattningar om erhållen ersättning utifrån antal deltagare som slutför utbildningen, när intäkterna är villkorade av prestationens slutförande.

Intäkter för sålda tjänster redovisas vid leverans till eleven.

Not 1: Redovisnings och värderingsprinciper - forts.**Vid bedömningen av om en intäkt ska redovisas följer koncernen 5-stegsmodellen i IFRS 15:**

1. Identifiera avtalet med kund
2. Identifiera prestationsåtaganden
3. Fastställande av transaktionspriset
4. Fördela transaktionspriset på prestationsåtagandena
5. Redovisa intäkten vid tidpunkten för uppfyllelsen av prestationsåtagandet

Deltagaravgifterna redovisas som intäkt i takt med att utbildningen genomförs eftersom det är då som koncernen utför sitt prestationsåtagande. Transaktionspriset är fast per tidsenhet enligt avtal och det finns inga rörliga ersättningar.

Nettoomsättningen redovisas med avdrag för mervärdesskatt. Rörliga ersättningar och rabatter tillämpas inte.

Övriga intäkter avser intäkter som inte är direkt relaterade till utbildning, såsom hyresintäkter, försäkringsersättning, statliga bidrag och realisationsvinster.

Statliga bidrag

Statliga bidrag består bland annat av statsbidrag kopplad till Covid-19, såsom stöd för permittering och sjuklöneersättning. I statliga bidrag ingår också lönebidrag. Statliga bidrag redovisas till verkligt värde i det fall dessa med rimlig säkerhet kommer att erhållas samt att YrkesAkademien kommer att uppfylla de villkor som är knutna till bidraget. Bidrag avseende sjukfrånvaro

och permittering redovisas under övriga rörelseintäkter och avdrag för sociala avgifter redovisas som avdrag på personalkostnader.

Finansiella intäkter

Ränteintäkter redovisas i enlighet med effektivräntemetoden.

Finansiella kostnader

Finansiella kostnader utgörs främst av räntekostnader på skulder vilka beräknas med tillämpning av effektivräntemetoden.

**GOODWILL**

Goodwill representerar ekonomiska fördelar som uppkommer vid ett rörelseförvärv men som inte är enskilt identifierade och separat redovisade. Goodwill från förvärv av dotterföretag redovisas som immateriell anläggningstillgång och har en obestämbar nyttjandeperiod. Goodwill testas minst årligen för att identifiera eventuellt nedskrivningsbehov, eller vid en indikation på att ett nedskrivningsbehov föreligger. Goodwill redovisas till anskaffningsvärde minskat med ackumulerade nedskrivningar.

ÖVRIGA IMMATERIELLA ANLÄGGNINGSTILLGÅNGAR

Övriga immateriella anläggningstillgångar har en begränsad nyttjandeperiod och redovisas till anskaffningsvärde minskat med ackumulerade avskrivningar och nedskrivningar. Avskrivningar görs linjärt med en avskrivningstid på fem år för att fördela kostnaden för den immateriella anläggningstillgången över dess bedömda nyttjandeperiod. Nyttjandeperiod prövas varje balansdag och justeras vid behov.

MATERIELLA ANLÄGGNINGSTILLGÅNGAR

Materiella anläggningstillgångar redovisas till anskaffningsvärde minskat med avskrivningar och eventuella nedskrivningar. Tillkommande utgifter läggs till tillgångens redovisade värde eller redovisas som en separat tillgång endast då det är sannolikt att de framtida ekonomiska förmåner som är förknippade med tillgången kan komma koncernen tillgodo samt att tillgångens anskaffningsvärde kan mätas på ett tillförlitligt sätt. Redovisade värden för avyttrade eller utrangerade materiella anläggningstillgångar tas

Not 1: Redovisnings och värderingsprinciper - forts.

bort ur balansräkningen. Löpande reparationer och underhåll av materiella anläggningstillgångar redovisas som kostnader i resultaträkningen under den period de uppkommer.

Avskrivningar baseras på anskaffningsvärden vilka fördelas över beräknad nyttjandeperiod. Avskrivningsperioden är linjär och baseras på nedanstående nyttjandeperioder:

Byggnader	20–33 år
Nedlagda utgifter på annans fastighet	5 år
Markanläggningar	20–33 år
Fordon och maskiner (egna och leasade)	3–7 år
Inventarier, verktyg och installationer	3–5 år

Nyttjandeperioderna prövas varje balansdag och justeras vid behov.

LEASINGAVTAL**Koncernen som leasetagare**

För alla avtal bedömer koncernen om avtalet är ett leasingavtal eller innehåller ett leasingavtal. Ett leasingavtal definieras som ”ett avtal, eller det av avtal, som överlåter nyttjanderätt för en tillgång (den underliggande tillgången) för en viss tid i utbyte mot ersättning”. För att tillämpa denna definition bedömer koncernen huruvida avtalet uppfyller kraven i tre utvärderingar som är huruvida:

- Avtalet innehåller en identifierad tillgång som antingen är specifikt identifierad i avtalet eller implicit specificerad genom att vara identifierad vid det tillfället då tillgången har gjorts tillgänglig för koncernen.

- Koncernen har rätt till väsentligen alla de ekonomiska fördelar som uppkommer genom användning av den identifierade tillgången under hela upplåtelsestiden med beaktande av koncernens rättigheter inom avtalets definierade tillämpningsområde.
- Koncernen har rätt att styra användningen av den identifierade tillgången under hela upplåtelsestiden. Koncernen bedömer huruvida den innehar rätten att styra ”hur och för vilket ändamål” tillgången ska användas under hela upplåtelsestiden.

Värdering och redovisning av leasingavtal som leasetagare

Vid leasingavtalets början redovisar koncernen en nyttjanderätt och en leasingskuld i rapporten över finansiell ställning/balansräkning. Nyttjanderätten värderas till anskaffningsvärde vilket omfattar den summa som leasingskulden ursprungligen värderas till, eventuella initiala direkta utgifter som koncernen åsamkats, en uppskattning av koncernens utgifter för nedmontering och bortforsling av tillgången vid leasingperiodens slut samt eventuella leasingavgifter som betalats före leasingavtalets början (minskat med eventuella förmåner som mottagits).

Koncernen skriver av nyttjanderätten linjärt från och med leasingavtalets början till och med den tidigaste tidpunkten av nyttjanderättens nyttjandeperiod och leasingavtalet slut. Koncernen gör också en bedömning av ett eventuellt nedskrivningsbehov av nyttjanderätten när indikation på värdenedgång finns.

Vid leasingavtalets början värderar koncernen leasingskulden till nuvärdet av de leasingavgifter som inte betalats vid denna tidpunkt. Leasingavgifterna diskonteras



med användning av leasingavtalets implicita ränta om denna räntesats lätt kan fastställas eller koncernens marginella låneränta.

Leasingavgifter som inkluderas i värderingen av leasingskulden inkluderar fasta avgifter (inklusive de till sin substans fasta avgifterna), variabla leasingavgifter som baseras på ett index eller ränta, belopp som förväntas betalas ut av koncernen enligt restvärdesgarantier samt betalningar enligt optioner som koncernen är rimligt säker på kommer att utnyttjas.

Efter inledningsdatumet minskas skulden med betalningar och ökas med räntan. Skulden omvärderas för att återspegla en eventuell ny bedömning eller ändring eller om det blir ändringar i de till sin substans fasta avgifterna.

Not 1: Redovisnings och värderingsprinciper - forts.

När leasingkulden omvärderas ska motsvarande justering göras avseende nyttjanderätten eller i resultatet om nyttjanderätten redan har åsatts värde noll.

Koncernen har valt att redovisa korttidsleasingavtal och leasingavtal för vilka den underliggande tillgången har ett lågt värde genom att utnyttja den praktiska lösningen som återfinns i IFRS 16. I stället för att redovisa en nyttjanderätt och en leasingkulds kostnadsförs leasingavgifter avseende dessa leasingavtal linjärt över leasingperioden.

Nyttjanderättstillgångar har i koncernens rapport över finansiell ställning inkluderats i posten Nyttjanderättstillgångar medan leasingkulden inkluderats i posterna leasingkulder under långfristiga skulder respektive kortfristiga skulder.



NEDSKRIVNING AV ANLÄGGNINGSTILLGÅNGAR

Goodwill, som har en obestämbar nyttjandeperiod, skrivs inte av utan prövas årligen avseende eventuellt nedskrivningsbehov. Tillgångar med en bestämbar nyttjandeperiod prövas för nedskrivning om indikation för värdenedgång finns. Nedskrivning sker till återvinningsvärdet om detta är lägre än redovisat värde. Återvinningsvärdet är det högsta av nettoförsäljningsvärdet och nyttjandevärdet. Vid bedömning av nedskrivningsbehov grupperas tillgångarna på de lägsta nivåer där det finns separata identifierbara kassaflöden (kassagenererande enheter). Vid bedömning av nyttjandevärde diskonteras framtida kassaflöden till nuvärde med användandet av en diskonteringskurs före skatt. Diskonteringskursen återspeglar marknadsmässiga bedömningar av tidsvärdet (realräntan) samt de speciella risker som är förknippade med den tillgång eller kassagenererande enhet som tillgången ska hänföras till.

Vid nedskrivningsprövning grupperas tillgångarna i så små kassagenererande enheter som möjligt (KGE). En kassagenererande enhet är en tillgångsgrupp som ger upphov till inbetalningar som i allt väsentligt är oberoende av andra tillgångar. Följden är att vissa tillgångars nedskrivningsbehov prövas enskilt och vissa prövas på nivån kassagenererande enhet. Goodwill fördelas på de kassagenererande enheter som förväntas dra fördel av synergieffekter i hänförliga rörelseförvärv och representerar den lägsta nivå i koncernen där koncernledningen bevakar goodwill.

Nedskrivningsbehovet för de kassagenererande enheter till vilka goodwill har fördelats (fastställt av koncernledningen som likvärdigt med koncernens rörelsesegment) prövas minst en gång per år. Alla övriga enskilda tillgångars eller kassagenererande enheters

nedskrivningsbehov prövas när händelser eller ändrade omständigheter tyder på att det redovisade värdet inte kan återvinnas.

FINANSIELLA INSTRUMENT

Finansiella instrument, kundfordringar och utfärdade skuldinstrument redovisas när de är utgivna.

Övriga finansiella tillgångar och skulder redovisas i balansräkningen när koncernen blir part i instrumentets avtalsmässiga villkor.

En finansiell tillgång tas bort från balansräkningen när rätten att erhålla kassaflöden från instrumentet löpt ut eller överförts. Finansiella skulder tas bort från balansräkningen när förpliktelserna har reglerats, annullerats eller på annat sätt upphört.

Finansiella tillgångar och skulder värderas initialt till verkligt värde plus transaktionskostnader direkt hänförliga till köpet. Finansiella tillgångar klassificeras vid första redovisningstillfället som de som redovisas till verkligt värde och de som redovisas till upplupet anskaffningsvärde.

Den affärsmodell som YrkesAkademin främst tillämpar innebär att finansiella tillgångar innehas i syfte att erhålla avtalsenliga kassaflöden. Dessa kassaflöden består av återbetalning av nominellt kapitalbelopp och ränta.

YAs finansiella tillgångar redovisas därmed i allt väsentligt till upplupet anskaffningsvärde. YA tillämpar den framåtriktade förväntade kreditförlustmodellen vid värdering av förväntade kreditförluster. Koncernen tillämpar i enlighet med reglerna i IFRS 9 en förenklad metod för nedskrivningsprövning av kundfordringar.

Not 1: Redovisnings och värderingsprinciper - forts.

Den förenklade metoden innebär att reserven för förväntade kreditförluster beräknas baserat på förlustrisken för hela fordrans löptid och redovisas när fordran initialt redovisas. För ytterligare information hänvisas till not 19.

Finansiella tillgångar värderade till upplupet anskaffningsvärde

Tillgångar i denna kategori värderas till upplupet anskaffningsvärde genom användning av effektivräntemetoden. Huvuddelen av koncernens omsättningstillgångar värderas till upplupet anskaffningsvärde, exempelvis kundfordringar, likvida medel och andra fordringar, som är finansiella tillgångar som inte är derivat och som har betalningsströmmar som är fasta eller som kan fastställas i förhand. De uppkommer när koncernen erlägger kontanter till en motpart eller förser en kund med tjänster eller varor.

Finansiella tillgångar värderade till verkligt värde.

Förändringar i verkligt värde redovisas i resultaträkningen när de uppkommer.

Finansiella skulder

Finansiella skulder klassificeras som värderade till upplupet anskaffningsvärde.

Finansiella skulder värderade till upplupet anskaffningsvärde.

Skulder i denna kategori värderas till upplupet anskaffningsvärde, netto efter transaktionskostnader, genom användning av effektivräntemetoden. Denna kategori omfattar poster som leverantörsskulder, obligationslån, andra låneskulder och övriga skulder som inte ingår i kategorin finansiella skulder värderade till verkligt värde via resultaträkningen. För ytterligare information hänvisas till not 26 och not 28.

Nedskrivningsprövning av finansiella instrument

Bolaget tillämpar IFRS 9.5.5 för nedskrivningsprövning av finansiella instrument.

**Tillgångar**

Förväntade kreditförluster baseras på skillnaden mellan de avtalsenliga förfallna kassaflödena i enlighet med avtalet och alla de kassaflöden som koncernen förväntar sig att få, diskonterade till en approximation av den ursprungliga effektiva räntan.

Förväntade kreditförluster erkänns i två steg:

1. För kreditexponeringar för vilka det inte har skett någon betydande ökning i kreditrisk sedan första redovisningen, tillhandahålls förväntade kreditförluster som härrör från fallhändelser som är möjliga inom de närmaste 12 månaderna.
2. För kundfordringar och kontraktstillgångar tillämpar koncernen en förenklad metod för beräkning av förväntade kreditförluster. Därför spårar inte koncernen förändringar i kreditrisk, utan redovisar istället en förlustbaserad bas på livstidsförväntade kreditförluster vid varje rapporteringsdatum. Koncernen har upprättat en avsättningsmatrix som baseras på dess historiska kreditupplevelse, justerad för framtidsinriktade faktorer som är specifika för gäldenärerna och ekonomisk miljö.

Not 1: Redovisnings och värderingsprinciper - forts.**Skulder**

För skuldinstrument till verkligt värde tillämpar koncernen den låga kreditriskförenklingen. Vid varje redovisningsdag utvärderar koncernen huruvida skuldinstrumentet bedöms ha låg kreditrisk med användning av all rimlig och stödbar information som är tillgänglig utan onödiga kostnader eller ansträngningar. Genom att göra den utvärderingen omvärderar koncernen den interna kreditvärdigheten för skuldinstrumentet.

Koncernens skuldinstrument till verkligt värde består enbart av noterade obligationer och leasingskuld som anses vara låga kreditriskinvesteringar.

EGET KAPITAL

Eget kapital i koncernen fördelas enligt följande:

- Aktiekapital motsvarar moderbolagets aktiekapital och utgörs av kvotvärdet för emitterade aktier.
- Övrigt tillskjutet kapital består av från aktieägarna tillskjutet kapital utöver aktiekapital, framför allt överkurs och aktieägartillskott.
- Balanserat resultat utgörs av ackumulerat resultat inklusive omräkningsdifferenser från koncernens verksamhet.

INKOMSTSKATTER

Inkomstskatter utgörs av aktuell skatt och uppskjuten skatt. Inkomstskatt redovisas som huvudregel i resultaträkningen.

Aktuell skatt

Aktuell skatt är skatt som ska betalas eller erhållas avseende aktuellt beskattningsår och eventuell justering av skatt avseende tidigare beskattningsår. Aktuell skatt beräknas enligt den skattesats som gäller vid taxeringen. I balansräkningen redovisas skattefordran eller skatteskuld för aktuell skatt som kortfristig.

Uppskjuten skatt

I balansräkningen redovisas uppskjutna skatteskulder och skattefordringar på alla skillnader mellan redovisade och skattemässiga värden för tillgångar och skulder samt för övriga skattemässiga avdrag eller underskott. Uppskjutna skatteskulder och skattefordringar beräknas utifrån förväntad skattesats vid tidpunkten för återföring av den temporära skillnaden och förväntad skattesats är 20,6%.

Uppskjutna skattefordringar redovisas i den omfattning det är sannolikt att det underliggande skattemässiga underskottet eller de avdragsgilla temporära skillnaderna kommer att kunna utnyttjas mot framtida skattepliktiga överskott. Detta bedöms utifrån koncernens prognos om framtida rörelseresultat, justerat för betydande ej skattepliktiga intäkter och kostnader samt specifika begränsningar vid utnyttjandet av utnyttjade skattemässiga förluster eller krediter.

**ERSÄTTNINGAR TILL ANSTÄLLDA**

Löner, semesterersättningar, sociala avgifter, bonus och andra kortfristiga ersättningar till anställda kostnadsförs allt eftersom den anställde utför tjänster. För pensionsåtagande har koncernen enbart avgiftsbestämda planer vilka huvudsakligen omfattar ålderspension, sjukpension och familjepension. Premierna betalas löpande under året av koncernbolagen till separata juridiska enheter. Storleken på premierna baseras på lönenivån. Pensionskostnader för perioden redovisas i resultaträkningen när den anställde har utfört tjänsten.

AVSÄTTNINGAR

Avsättningar för omstruktureringar redovisas bara om det finns en utförlig formell plan för omstrukturering och ledningen antingen har offentliggjort planens huvuddrag till dem som berörs av den eller påbörjat implementeringen.

Avsättningar värderas till det belopp som beräknas krävas för att reglera den befintliga förpliktelsen, baserat på de mest tillförlitliga uppgifter som finns tillgängliga per balansdagen, inklusive de risker och osäkerheter som sammanhänger med den befintliga förpliktelsen. I de fall det finns ett antal likartade förpliktelser, fastställs sannolikheten för ett utflöde genom en sammantagen bedömning av förpliktelserna. Avsättningar diskonteras till sina nuvärden där pengars tidsvärde är väsentligt.



KASSAFLÖDESANALYS

Kassaflödesanalysen är upprättad enligt indirekt metod. Det redovisade kassaflödet omfattar endast transaktioner som medför in- eller utbetalningar. Som likvida medel klassificeras kassa och banktillgodohavanden.

MODERBOLAGETS REDOVISNINGSOCH VÄRDERINGSPRINCIPER

Årsredovisningen för moderbolaget har upprättats i enlighet med Årsredovisningslagen och RFR 2 Redovisning för juridiska personer. RFR 2 anger att moderbolaget i sin årsredovisning ska tillämpa International Financial Reporting Standard (IFRS) och IAS så som de antagits av EU i den utsträckning detta är möjligt inom ramen för ÅRL och med hänsyn till sambandet mellan redovisning och beskattning.

Moderbolagets årsredovisning har upprättats utifrån historiska anskaffningsvärden och överensstämmer med koncernens redovisningsprinciper förutom i följande avseenden.

INTÄKTER

Erhållen utdelning intäktsredovisas när rätten till utdelning har fastställts.

FINANSIELLA INSTRUMENT

För nedskrivningsprövning av koncerninterna fordringar tillämpas IFRS 9.5.5 i enlighet med övrig nedskrivningsprövning av externa övriga fordringar.

OBESKATTADE RESERVER

I moderbolaget redovisas obeskattnade reserver inklusive uppskjuten skatt. I koncernredovisningen delas denna post upp i uppskjuten skatt och eget kapital. Bokslutsdispositioner redovisas med bruttobelopp i resultaträkningen.

LEASINGAVTAL

Samtliga leasingavtal i moderbolaget redovisas som operationella, innebärande att de kostnadsförs linjärt över leasingperioden.

AKTIER OCH ANDELAR FÖR DOTTERBOLAG

Aktier och andelar i dotterbolag redovisas till anskaffningsvärde efter avdrag för eventuella nedskrivningar. När det finns en indikation på att aktier och andelar minskat i värde görs en beräkning av återvinningsvärdet. Är återvinningsvärdet lägre än det redovisade värdet görs en nedskrivning. Nedskrivningar redovisas i posten ”Resultat från andelar i koncernföretag”.

KONCERNBIDRAG OCH AKTIEÄGARTILLSKOTT

Lämnade aktieägartillskott redovisas som en ökning av värdet på aktier och andelar. En bedömning görs därefter huruvida det föreligger ett behov av en nedskrivning av värdet på aktier och andelar i fråga. Lämnade koncernbidrag till ett dotterbolag redovisas i resultaträkningen som en bokslutsdisposition. Mottaget koncernbidrag från dotterbolag redovisas i moderbolaget som en bokslutsdisposition.

Not 2: Väsentliga uppskattningar och antaganden i redovisningen

YA gör antaganden om framtiden vilket påverkar redovisade värden. Följden blir att redovisade belopp i dessa fall sällan kommer att motsvara de verkliga beloppen. Nedan redogörs för de antaganden som kan innebära en betydande risk för väsentliga justeringar i redovisade värden för kommande räkenskapsår.

Upplysningar om väsentliga antaganden

För upprättandet av koncernredovisning krävs att ledningen gör de bedömningar, uppskattningar och antaganden som påverkar det redovisade beloppet för intäkter, kostnader, tillgångar och skulder, medföljande upplysningar samt upplysningar om eventualförpliktelser. Osäkerhet om dessa antaganden och uppskattningar kan leda till resultat som kräver en väsentlig anpassning till redovisat värde på tillgångar eller skulder som påverkas under framtida perioder.

Under tillämpningen av koncernens redovisningsprinciper har ledningen gjort följande bedömningar som har störst effekt på de belopp som redovisas i koncernredovisningen.

Bestämning av leasingperioden för kontrakt med förnyelsealternativ och uppsägningsalternativ som leasetagare.

Koncernen fastställer leasingperioden som leasingavtalets ickeannullerade löptid, tillsammans med eventuella perioder täcks av en option att förlänga hyresavtalet om det är rimligt säkert att det utnyttjas, eller om perioder som omfattas genom en option att säga upp hyresavtalet, om det är rimligt säkert att det inte utnyttjas.

Koncernen har flera hyresavtal som inkluderar förlängnings- och uppsägningsalternativ. Koncernen bedömer om det är rimligt säkert, om möjligheten att förlänga utnyttjas eller säga upp hyresavtalet.

Det vill säga det tar hänsyn till alla relevanta faktorer som skapar ett ekonomiskt incitament för att utöva antingen förnyelse eller uppsägning.

Efter startdatumet omprövar koncernen hyresavtalets skattning om det finns en betydande händelse eller förändring av omständigheter som ligger inom dess kontroll och påverkar dess förmåga att utöva eller inte utöva möjligheten att förnya eller att säga upp (t.ex. byggande av betydande hyresavtalsförbättringar eller betydande anpassning av den leasade tillgången).

Koncernen inkluderar förnyelseperiod som en del av leasingperioden för leasing av anläggningar och maskiner med kortare ej uppsägningsbar period (dvs. tre till fem år). Koncernen utövar vanligtvis sitt alternativ att förnya för dessa hyresavtal eftersom det kommer att ha en betydande negativ effekt på produktionen om en ersättningstillgång inte finns tillgänglig.

Förnyelsealternativen för leasing av motorfordon ingår inte som en del av hyresperioden eftersom koncernen vanligtvis hyr motorfordon i högst fem år. Dessutom ingår de perioder som omfattas av uppsägningsoptioner som en del av hyresperioden endast när de är rimligt säkert att de kommer att utnyttjas.

Prövning av nedskrivningsbehov för goodwill

Koncernen undersöker varje år om något nedskrivningsbehov för goodwill föreligger i enlighet med avsnitten ”nedskrivning av anläggningstillgångar” och ”goodwill” ovan. Återvinningsvärden för kassagenererande enheter har fastställts genom beräkning av nyttjandevärde. Dessa beräkningar kräver vissa antaganden, se not 10. Osäkerheten i dessa antaganden ligger framför allt i att bedöma framtida tillväxt och kassaflöde.



Not 3: Verksamhetsrisker

Operationella risker

En stor del av koncernens omsättning hänförs till AF som är den största kunden. Omsättningen från AF regleras av avtal som YA tilldelats genom att delta i offentliga upphandlingar som styrs av lagen om offentlig upphandling (LOU). Ett typiskt avtal är på två år med möjlighet till förlängning ett plus ett år. Det finns ingen garanti för att AF förlänger avtalet och när avtalet löpt ut sker normalt en ny upphandling. I en ny upphandling konkurrerar YA på lika villkor gentemot övriga aktörer på marknaden och det finns inga garantier för att YA får behålla avtalet i samband med en ny upphandling.

Även om YA vinner en upphandling kan den överklagas och utfallet av överklagandet kan innebära att upphandlingen måste göras om eller att den försenas vilket kan innebära ökade kostnader.

Villkoren i ett nytt avtal är normalt sett fasta över avtalets löptid. YAs kostnader i form av lokalhyror, leasingavgifter, personalkostnader m.m. kan variera under avtalets löptid. Detta innebär en risk för kostnadsökningar, som inte kan kompenseras med högre priser, vilket medför en försämrad lönsamhet.

Efterfrågan på koncernens tjänster varierar över tiden och är beroende av antalet arbetslösa, immigrationen och politiska beslut. Koncernens lönsamhet är därför beroende av att verksamheten snabbt kan anpassas till förändringar i efterfrågan.

För att sprida risken arbetar koncernen aktivt för att öka andelen yrkeshögskoleutbildningar, kommunal vuxenutbildning, försäljning till företag och matchningstjänster.



Politiska risker

Offentligt finansierad yrkesutbildning är en politiskt reglerad verksamhet och det gäller både för yrkesutbildningar i AFs regi och yrkeshögskoleutbildningar. Koncernens lönsamhet kan därför påverkas negativt av politiska beslut och reformer avseende arbetsmarknadsutbildningar. Även beslut som rör AFs och Yrkeshögskolemyndighetens verksamhet och organisation kan påverka koncernens lönsamhet.

Förändringar i skattelagstiftningen, eller en förändrad tolkning av gällande lagstiftning, som resulterar i höjda skatter kan resultera i att koncernens lönsamhet och likviditet försämraras.

Offentligt finansierade verksamheter, som t.ex. utbildningsföretag, är generellt sett hårdare bevakade än privata verksamheter. Negativ publicitet kan ha en negativ effekt på kundernas syn på koncernens verksamhet och därigenom finns en ökad risk att tappa kunder.

Tillstånd att bedriva verksamheten

Huvuddelen av koncernens omsättning baseras, som nämnts ovan, på verksamhet som är offentligt finansierad. I vissa fall kräver även verksamheten tillstånd av berörda myndigheter. Det gäller t.ex. tillstånd av Transportstyrelsen för att bedriva trafikskoleverksamhet och tillstånd från Myndigheten för yrkeshögskolan för att bedriva yrkeshögskoleverksamhet. Om koncernen inte erhåller nya tillstånd, eller om befintliga tillstånd inte förnyas eller dras in, kan det komma att påverka koncernens lönsamhet negativt.

Ränte och likviditetsrisk

Räntan på koncernens upplåning är rörlig och baseras på de svenska marknadsräntorna som i sin tur påverkas av inflationsförväntningar och agerandet från Sveriges riksbank. Högre räntor påverkar koncernens finansiella ställning och långsiktiga lönsamhet negativt.

Det finns en risk att upplåningskostnaderna är högre än idag, och/eller att möjligheterna att refinansiera verksamheten är begränsade, när obligationen eller andra skulder ska lösas. Det kan påverka koncernens likviditet och därigenom möjligheten att återbetala skulderna.

Not 3: Verksamhetsrisker - forts.

Koncernens mål är att upprätthålla en balans mellan kontinuitet i finansiering och flexibilitet genom användning av kassakrediter och leasingavtal. Koncernen har tillgång till tillräckligt många olika källor för finansiering och skuldförfall inom 12 månader kan rullas över med befintliga långgivare.

Känslighetsanalyserna har utarbetats utifrån att nettoskuldens storlek och förhållandet fast till rörlig ränta på skulder är alla stabila den 31 december 2021.

Kreditrisker

Kreditrisk är risken för att en motpart inte kommer att uppfylla sina skyldigheter enligt ett finansiellt instrument eller en kund vilket leder till en ekonomisk förlust. Koncernen är exponerad för kreditrisk från sin löpande verksamhet (främst kundfordringar) och från dess finansieringsverksamhet, inklusive insättningar i banker och finansinstitut, valutatransaktioner och andra finansiella instrument.



Övriga risker

Koncernens verksamhet är personalintensiv och därmed beroende av dess anställda. Om inte koncernen kan bibehålla medarbetare på nyckelpositioner, eller rekrytera nya medarbetare, kan det ha en negativ effekt på koncernens verksamhet, resultat och finansiella ställning.

En nedskrivningsanalys utförs vid varje rapporteringsdatum med hjälp av en avsättningsmatris för att mäta förväntade kreditförluster. Avsättningsgraden baseras på förfalldagar för grupperingar av olika kundsegment med liknande förlustmönster (dvs. efter geografisk region, produkttyp, kundtyp och kreditvärdering eller andra former av kreditförsäkringar). Beräkningen återspeglar det sannolikhetsviktade utfallet, tidsvärdet av pengar och

rimlig och stödbar information som finns tillgänglig på rapporteringsdagen om tidigare händelser, nuvarande förhållanden och prognoser för framtida ekonomiska förhållanden. Generellt sett är kundfordringar avskrivna om de är förfallna i mer än ett år och inte är föremål för verkställighetsverksamhet. Intäkter från statliga myndigheter och kommunala kunder uppgår till 97% av omsättning vilket ger att risk för kundförluster är begränsad.

Not 4: Intäkter och segmentsrapportering

Not 4: Intäkter och segmentsrapportering

	Arbetsmarknads utb.	Yrkehögskole utb.	Vuxen utb.	Övriga utb.	Koncern- gemensamt	Totalt
2021						
Intäkter från avtal med kunder	435 667	159 602	112 644	36 532	-	744 446
Nettoomsättning	435 667	159 602	112 644	36 532	-	744 446
Rörelseresultat (EBIT)	-6 202	20 888	6 792	2 655	-	24 133
Finansiella intäkter					38	38
Finansiella kostnader					-23 884	-23 884
Resultat före skatt (EBT)						287
	Arbetsmarknads utb.	Yrkehögskole utb.	Vuxen utb.	Övriga utb.	Koncern- gemensamt	Totalt
2020						
Intäkter från avtal med kunder	338 579	112 656	97 948	32 093	-	581 276
Nettoomsättning	338 579	112 656	97 948	32 093	-	581 276
Rörelseresultat (EBIT)	2 645	12 799	7 634	1 829	-	24 907
Finansiella intäkter					53	53
Finansiella kostnader					-21 129	-21 129
Resultat före skatt (EBT)						3 831

Intäkter och segmentsrapportering

Kunderna finns både inom offentlig och privat sektor. Exempel på större kunder är AF där YrkesAkademien bedriver arbetsmarknadsutbildningar och inom ramen för Yrkehögskolemyndighetens verksamhet bedrivs yrkeshögskoleutbildning. Av de totala intäkterna kommer 56% från AF, 21% från Yrkehögskolemyndigheten och 15% från kommunerna. Företag och kommuner anlitar YA för påbyggnad av kompetens och för omskolning, t.ex. genom specialutformade utbildningar.

Segmenten ansvarar för resultatet fram till och med rörelseresultat (EBIT). Ansvaret för de operativa tillgångarna och finansieringen inklusive likvida medel ligger på koncernnivå. Därmed fördelas inte likvida medel, räntebärande tillgångar och skulder samt eget kapital per segment. Som en följd härav fördelas inte finansnetto per segment.

Intäkter från kontrakt med kunder

Intäkter från kontrakt med kunder redovisas när de relaterade tjänsterna levereras till de tillhandahållna eleverna, till ett belopp som återspeglar i vilken utsträckning YA är avtalsenligt berättigad till ersättning. Om avtalet innehåller ett rörligt belopp, redovisar YA det ersättningsbelopp som berättigas efter att YA fullt ut fullgjort sina avtalsenliga förpliktelser gentemot kunden.

Rörlig ersättning från VUX utbildning redovisas löpande under utbildningstiden. Detta genom att väga avtalsenlig ursprunglig intäkt med skattning av antalet deltagare som sannolikt inte kommer fullfölja utbildningen.

De avtal som reglerar VUX utbildningarna, ger kunderna rätt att avstå från eller minska ersättning för elever som avbryter utbildning eller inte uppnår fulla betyg.

Den rörliga ersättningsandelen från matchnings-tjänster redovisas först när det är ostridigt att YA är berättigad till sådan ersättning, detta efter att eleven haft anställning under minst fyra månader och på heltid.

Offentliga subventioner redovisas löpande allt efter att det med rimlig säkerhet framgår att YA uppfyller de villkor som är knutna till dessa subventioner. Subventioner som erhålls för att täcka kostnader, intäktsförs ej, utan redovisas som en kostnadsreduktion av aktuella kostnadsposter.

Övriga inkomster avser inkomster som ej är direkt eller indirekt relaterade till utbildning eller matchningstjänster.

Not 5: Statliga stöd


Not 5: Statliga stöd	Koncernen	
	2021-01-01	2020-01-01
	2021-12-31	2020-12-31
Bidrag frånvaro (sjukledighet)	495	1 385
Avdrag för sociala avgifter	-	1 315
Bidrag, permitteringar	-	1 237
Summa	495	3 937

Sedan utbrottet av Covid-19 började har flera av de möjligheter till företagsstöd som tillkännagivits av staten nyttjats. Effekten av stödet visas i tabellen ovan. Inga av dessa åtgärder har varit nödvändiga efter sommaren och de har inte utnyttjats under det fjärde kvartalet. Bidrag avseende sjukfrånvaro och permittering redovisas under övriga rörelseintäkter och avdrag för sociala avgifter redovisas som avdrag på personalkostnader.

Not 6: Ersättningar till revisorer

Not 6: Ersättningar till revisorer	Koncernen		Moderföretaget	
	2021-01-01	2020-01-01	2021-01-01	2020-01-01
	2021-12-31	2020-12-31	2021-12-31	2020-12-31
<i>Deloitte AB</i>				
- revisionsuppdrag	1 220	1 052	669	505
- övriga tjänster	1 078	-	1 078	-
<i>Grant Thornton Sweden AB</i>				
- revisionsuppdrag	-	-	-	-
- övriga tjänster	-	60	-	-
Totala arvoden	2 298	1 112	1 747	505

Med revisionsuppdrag avses granskning av årsredovisningen och bokföringen samt styrelsens och verkställande direktörens förvaltning, övriga arbetsuppgifter som det ankommer på bolagets revisor att utföra samt rådgivning eller annat biträde som föranletts av iakttagelser vid sådan granskning eller genomförande av sådana övriga arbetsuppgifter.



Not 7: Löner och ersättningar till anställda

Not 7: Löner och ersättningar till anställda

	Koncernen		Moderföretaget	
	2021-01-01	2020-01-01	2021-01-01	2020-01-01
	2021-12-31	2020-12-31	2021-12-31	2020-12-31
Löner - styrelse och VD	3 122	2 468	3 122	2 468
Löner - övriga anställda	240 880	185 366	2 179	3 276
Summa	244 002	187 834	5 301	5 744
Pensioner - styrelse och VD	502	529	502	529
Pensioner - övriga anställda	17 193	12 492	354	344
Övriga sociala avgifter	81 266	60 859	1 891	1 450
Summa	98 961	73 880	2 747	2 323

Kostnader och förpliktelser avseende pensioner och liknande till styrelse, VD samt tidigare styrelse och VD:

	Koncernen och moderföretaget 2021			
	Grundlön/ styrelsearvode	Övriga förmåner	Pensioner	Summa
Styrelseordförande				
Katarina Axelsson	284	-	-	284
Styrelseledamöter				
Joachim Berner	149	-	-	149
Conny Karlsson	149	-	-	149
Leif Pagrotsky	90	-	-	90
Pia Kåll	-	-	-	-
Tobias Karte	-	-	-	-
VD				
Martin Modig	3 122	81	502	3 705
Övriga ledande befattningshavare (antal 8)	7 301	391	1 391	9 083

	Koncernen		Moderföretaget	
	2021-01-01	2020-01-01	2021-01-01	2020-01-01
	2021-12-31	2020-12-31	2021-12-31	2020-12-31
Medeltal anställda	531	420	2	2
Varav kvinnor	204	156	-	-

Könsfördelning

Av styrelsens 6 (5) ledamöter är 2 (2) kvinnor.

Inga utestående pensionsförpliktelser finns för styrelse och VD. VD har en premiebaserad pensionslösning, där den månatliga pensionspremien uppgår till 25% av den fasta grundlönen. Övriga ledande befattningshavare har premiebästämmd tjänstepension via ITP 1.

I bolaget som förvärvades under året finns en företagsägd kapitalförsäkring-direkt pension till tidigare ägarfamilj som utbetalas tidigast från och med att den försäkrade fyllt 55 år. Försäkringen redovisas under ”Andra långfristiga fordringar” samt under ”Avsättningar för pensioner”.

Till styrelsens ordförande och ledamöter utgår ersättning med ett arvode för styrelsearbete enligt årsstämmobeslut. För ledamöter anställda av CapMan utgår inget styrelsearvode.

	Koncernen och moderföretaget 2020			
	Grundlön/ styrelsearvode	Övriga förmåner	Pensioner	Summa
Styrelseordförande				
Katarina Axelsson	263	-	-	263
Styrelseledamöter				
Joachim Berner	105	-	-	105
Conny Karlsson	105	-	-	105
Pia Kåll	-	-	-	-
Tobias Karte	-	-	-	-
VD				
Martin Modig	1 964	55	495	2 514
Jan Larsson	504	3	34	541
Övriga ledande befattningshavare (antal 8)	6 127	231	1 179	7 537




Vid uppsägning från YA har verkställande direktören rätt till en uppsägningstid om tio månader. Om verkställande direktören säger upp sig är uppsägningstiden sex månader. För verkställande direktören finns ett incitament uppgående till maximalt sex månadslöner.

Not 8: Finansiella kostnader

Not 8: Finansiella kostnader	Koncernen		Moderföretaget	
	2021-01-01 2021-12-31	2020-01-01 2020-12-31	2021-01-01 2021-12-31	2020-01-01 2020-12-31
Ränta på lån	-20 650	-16 384	-20 650	-16 384
Ränta på leasingskulder (not 24)	-2 908	-3 970	-	-
Ränta, övrigt	-326	-775	-	-
Summa	-23 884	-21 129	-20 650	-16 384

Not 9: Skatt på årets resultat

Not 9: Skatt på årets resultat	Koncernen		Moderföretaget	
	2021-01-01 2021-12-31	2020-01-01 2020-12-31	2021-01-01 2021-12-31	2020-01-01 2020-12-31
Följande komponenter ingår i årets skattekostnad/intäkt				
- Aktuell skatt för perioden	-529	-304	-	-
- Uppskjuten skatt för perioden	9 868	-2 083	6 410	-
Redovisad skatt i resultaträkningen	9 339	-2 387	6 410	-
Avstämning av effektiv skatt				
- Resultat före skatt	287	3 831	-2 275	-5 894
- Skatt på årets resultat 20,6% (21,4 %)	-59	-820	469	1 261
Skatteeffekt av				
- Ej skattepliktiga intäkter	209	-	-	-
- Ej avdragsgilla kostnader	-212	-2 948	-	-2 766
- Skatteeffekt avseende ej tidigare aktiverade underskott	8 837	1 505	5 941	1 505
- Övrigt	564	-124	-	-
Redovisad skatt i resultaträkningen	9 339	-2 387	6 410	-



Not 10: Goodwill

Not 10: Goodwill	Koncernen	
	2021-01-01	2020-01-01
	2021-12-31	2020-12-31
Akkumulerade anskaffningsvärden		
- Vid årets början och slut	488 201	488 201
- Förvärv av dotterbolag	221 930	-
Summa ackumulerade anskaffningsvärden	710 131	488 201
Akkumulerade nedskrivningar		
- Vid årets början	-50 000	-50 000
Summa ackumulerade avskrivningar	-50 000	-50 000
Redovisat värde vid årets slut	660 131	438 201

Nedskrivningsprövning

Koncernens goodwill är hänförlig till goodwill som uppkommit i samband med förvärvet av YA-bolagen AB samt Arcus. Vid prövningen av nedskrivningsbehovet beräknas återvinningsvärdet för varje segment som sedan jämförs med redovisat värde på enheten. Om återvinningsvärdet, i form av beräknat nyttjandevärde, understiger redovisat värde för respektive enhet (segment) så redovisas en nedskrivning.

Kassaflödesantaganden

Beräkningen av nyttjandevärdet utgår från uppskattade framtida kassaflöden baserade på finansiella budgetar och affärsplan och framtida antaganden specificerade för de

kommande fem åren. Styrelsen har fastställt tillväxt-talen baserat på tidigare resultat, marknadsutveckling och framtida planer för koncernen.

Företagets ledning bedömer att efterfrågan på utbildnings- och matchningstjänster kommer att öka kraftigt i nära framtid. Den svenska regeringen har upplyst om flera planerade förstärkningar av statliga insatser till utbildning och Matchning.

Affärsplan och kassaflödesprognos baseras på följande antaganden:

1. Volymen inom arbetsmarknadsutbildning och matchningstjänster fortsätter att öka pga. förstärkta statliga insatser till arbetsmarknadspolitiska åtgärder.
2. Yrkehögskolan (YH) utvecklas stabilt med lönsamhet.
3. Kommunal vuxenutbildning utvecklas vidare i volym och lönsamhet.
4. YA gör insatser för att nå tillväxt inom det privata segmentet.
5. Den eviga applicerade tillväxttakten i omsättning är 2%.

Under 2022 tillkommer ytterligare ett segment, Matchning, vilket kommer omfatta förvärvat bolag Arcus totala omsättning samt de delar av "Övrig utbildning" som härrör till matchningstjänster.

För 2021 uppgår goodwillvärdet för det förvärvade bolaget Arcus till 221 930, vilket redovisas under "Övrig utbildning" i tabell ovan.

Diskonteringsfaktor

WACC, dvs diskonteringsfaktorn tillämpad på uppskattade kassaflöden, ligger på 11,3% (10,7%) före skatt och 9,4% (8,9%) efter skatt. Samma WACC används för samtliga segment. De utförda beräkningarna baserade på ovanstående förutsättningar har visat att det inte föreligger något nedskrivningsbehov av redovisad goodwill. En känslighetsanalys har genomförts på variablerna WACC och EBITDA. Vid en förändring av WACC med +5% enheter eller med vid en förändring av EBITDA-marginalen med -4% enheter skulle något nedskrivningsbehov inte uppstå.

Goodwill fördelas enligt nedan per segment:

	Arbetsmarknads utb. och Övrig utb.	Yrkehögskole utb.	Vuxen utb.	Summa
Goodwill	497 997	87 640	74 494	660 131



Not 11: Varumärke

Not 11: Varumärke	Koncernen	
	2021-01-01	2020-01-01
	2021-12-31	2020-12-31
Akkumulerade anskaffningsvärden		
- Nyanskaffningar	11 700	-
Summa ackumulerade anskaffningsvärden	11 700	-
Redovisat värde vid årets slut	11 700	-

Not 12: Övriga immateriella anläggningstillgångar

Not 12: Övriga immateriella anläggningstillgångar	Koncernen	
	2021-01-01	2020-01-01
	2021-12-31	2020-12-31
Akkumulerade anskaffningsvärden		
- Vid årets början	2 810	2 989
- Avyttringar och utrangeringar	-	-179
Summa ackumulerade anskaffningsvärden	2 810	2 810
Akkumulerade avskrivningar		
- Vid årets början	-2 754	-2 865
- Återförda avskrivningar på avyttringar och utrangeringar	-	179
- Årets avskrivning	-56	-68
Summa ackumulerade avskrivningar	-2 810	-2 754
Redovisat värde vid årets slut	-	56

Not 13: Byggnader och mark

Not 13: Byggnader och mark	Koncernen	
	2021-01-01	2020-01-01
	2021-12-31	2020-12-31
Akkumulerade anskaffningsvärden		
- Vid årets början	8 466	8 466
- Avyttringar och utrangeringar	-2 313	-
Summa ackumulerade anskaffningsvärden	6 153	8 466
Akkumulerade avskrivningar		
- Vid årets början	-3 431	-3 127
- Återförda avskrivningar på avyttringar och utrangeringar	1 063	-
- Årets avskrivning	-277	-304
Summa ackumulerade avskrivningar	-2 645	-3 431
Redovisat värde vid årets slut	3 508	5 035

Not 14: Förbättringsutgifter på annans fastighet

Not 14: Förbättringsutgifter på annans fastighet	Koncernen	
	2021-01-01	2020-01-01
	2021-12-31	2020-12-31
Akkumulerade anskaffningsvärden		
- Vid årets början	4 371	3 729
- Nyanskaffningar	1 216	642
Summa ackumulerade anskaffningsvärden	5 587	4 371
Akkumulerade avskrivningar		
- Vid årets början	-2 372	-1 086
- Årets avskrivning	-977	-1 286
Summa ackumulerade avskrivningar	-3 349	-2 372
Redovisat värde vid årets slut	2 238	1 999



Not 15: Fordon, maskiner och inventarier

Not 15: Fordon, maskiner och inventarier	Koncernen	
	2021-01-01	2020-01-01
	2021-12-31	2020-12-31
Accumulerade anskaffningsvärden		
- Vid årets början	47 952	55 948
- Nyanskaffningar	5 841	4 181
- Avyttringar och utrangeringar	-3 080	-12 177
Summa ackumulerade anskaffningsvärden	50 713	47 952
Accumulerade avskrivningar		
- Vid årets början	-43 546	-48 403
- Återförda avskrivningar på avyttringar och utran- ger	2 422	9 339
- Årets avskrivning	-3 059	-4 482
Summa ackumulerade avskrivningar	-44 183	-43 546
Redovisat värde vid årets slut	6 530	4 406

Not 17: Uppskjutna skattefordringar och skatteskulder

Not 17: Uppskjutna skattefordringar och skatteskulder	Koncernen		Moderföretaget	
	2021-01-01	2020-01-01	2021-01-01	2020-01-01
	2021-12-31	2020-12-31	2021-12-31	2020-12-31
Uppskjuten skattefordran				
- Byggnader och mark	-	-38	-	-
- Leasingskulder	34 070	-	-	-
- Skattemässiga underskott	13 560	4 253	6 410	-
Summa uppskjutna skattefordringar	47 630	4 215	6 410	-
Uppskjuten skatteskuld				
- Varumärke	2 410	-	-	-
- Övriga immateriella anläggningstillgångar	-	10	-	-
- Nyttjanderättstillgångar	33 742	-	-	-
- Fordon, maskiner och inventarier	-	183	-	-
- Obeskattade reserver	3 296	-	-	-
Summa uppskjutna skatteskulder	39 448	193	-	-
Förändring i uppskjuten skatt				
- Uppskjuten skatt netto, ingående balans	4 023	6 106	-	-
- Uppskjuten skatt enligt resultaträkningen	9 868	-2 083	6 410	-
- Förvärv bolag	-5 706	-	-	-
Uppskjuten skatt netto, utgående balans	8 185	4 023	6 410	-

Not 16: Andelar i koncernföretag

Not 16: Andelar i koncernföretag	Moderföretaget				
	Kapital andel	Org. nummer	Säte	Antal andelar	Bokfört värde
Dotterföretag (direktägda)					
- YA-bolagen AB	100%	556801-1778	Falun	102 300	320 038
- Arcus Utbildning & Jobbförmedling AB	100%	556556-4118	Skövde	1 000	258 113
Övriga företag ingående i koncernen					
- Yrkesakademien AB	100%	556346-6233	Falun	100 000	
- YrkesAkademien YH AB	100%	556614-8705	Falun	1 000	
- Suomen Ammattiakatemia Oy	100%	2567541-8	Seinäjäki	100	
- YA-tillsammans AB	100%	559103-3492	Falun	500	
- YA-tech AB	100%	559103-3526	Falun	500	
- YA-training AB	100%	559103-3518	Falun	500	
- YA-distans AB	100%	559103-3500	Falun	500	
- Arcus Resurs AB	100%	559056-1980	Skövde	500	

	Moderföretaget	
	2021-12-31	2020-12-31
	Accumulerade anskaffningsvärden	
- Vid årets början och årets slut	524 538	524 538
- Förvärv	258 113	-
Summa ackumulerade anskaffningsvärden	782 651	524 538
Accumulerade nedskrivningar		
- Vid årets början	-204 500	-204 500
Summa ackumulerade nedskrivningar	-204 500	-204 500
Redovisat värde vid årets slut	578 151	320 038

Not 17: Uppskjutna skattefordringar och skatteskulder - forts.

Det ackumulerade skattemässiga underskottet i koncernen uppgår till 65 823 (90 222). Det ackumulerade skattemässiga underskottet är inte föremål för spärr eller tidsbe-
gränsning. Uppskjuten skattefordran på det skattemässiga underskottet uppgår till
13 560 (4 254) per bokslutsdagen.

Not 18: Andra långfristiga fordringar

Not 18: Andra långfristiga fordringar	Koncernen		Moderföretaget	
	2021-12-31	2020-12-31	2021-12-31	2020-12-31
Depositioner	540	232	-	-
Kapitalförsäkring	3 087	-	-	-
Redovisat värde vid årets slut	3 627	232	-	-

Depositioner avser pantsatta/erlagda likvida medel som säkerhet för tecknade hyreskontrakt. Värdernas till anskaffningsvärde då de fullt ut kan kvittas mot framtida hyreskostnader.

Not 19: Kundfordringar

Not 19: Kundfordringar

31 december 2021	Kundfordringarnas förfallostruktur					
	Ej förfallet	1 - 30 dagar	31 - 60 dagar	61 - 90 dagar	Mer än 90 dagar	Summa
Förväntad kreditförlust	0%	0%	0%	0%	100%	
Redovisat värde, brutto	18 156	1 767	261	327	-1 229	19 282
Historisk förlustandel	0%	0%	0%	0%	0,3%	
Framåtblickande faktorer	0%	0%	0%	0%	0%	
Förväntade kreditförluster för återstående löptid	-	-	-	-	-42	-42

31 december 2020	Kundfordringarnas förfallostruktur					
	Ej förfallet	1 - 30 dagar	31 - 60 dagar	61 - 90 dagar	Mer än 90 dagar	Summa
Förväntad kreditförlust	0%	0%	0%	0%	100%	
Redovisat värde, brutto	19 337	368	44	19	-2 128	17 640
Historisk förlustandel	0%	0%	0%	0%	1,7%	
Framåtblickande faktorer	0%	0%	0%	0%	0%	
Förväntade kreditförluster för återstående löptid	-	-	-	-	-356	-356

Not 19: Kundfordringar - forts.

	Koncernen	
	2021-12-31	2020-12-31
Kundfordringar		
- ej förfallet	18 156	19 337
- förfallet 1-30 dagar	1 767	368
- förfallet 31-60 dagar	261	44
- förfallet 61-90 dagar	327	19
- förfallet mer än 90 dagar	-1 229	-2 128
Summa kundfordran	19 282	17 640
Övriga fordringar	885	1 091
Summa kundfordringar brutto	20 167	18 731
Förfallet men ej reserverat för	531	-2 052
Kundförluster netto i resultaträkningen (befarade, återvunna, konstaterade)	266	248
Ingående balans reserverade kreditförluster	356	630
Årets förändring av befarade kreditförluster	-314	-274
Utgående balans reserverade kreditförluster	42	356

Not 19: Kundfordringar - forts.

Den maximala kreditexponeringen uppgår till 20 209 (19 087).

En nedskrivningsanalys utförs vid varje rapporteringsdatum med hjälp av en avsättningsmatris för att mäta förväntade kreditförluster. Avsättningsgraden baseras på förfalldagar för grupperingar av olika kundsegment med liknande förlustmönster (dvs. efter geografisk region, produkttyp, kundtyp och kreditvärdering eller andra former av kreditförsäkringar). Beräkningen återspeglar det sannolikhetsviktade utfallet, tidsvärdet av pengar och rimlig och stödbar information som finns tillgänglig på rapporteringsdagen om

tidigare händelser, nuvarande förhållanden och prognoser för framtida ekonomiska förhållanden. Generellt sett är kundfordringar avskrivna om de är förfallna i mer än ett år och inte är föremål för verkställighetsverksamhet.

Not 20: Förutbetalda kostnader och upplupna intäkter

Not 20: Förutbetalda kostnader och upplupna intäkter	Koncernen		Moderföretaget	
	2021-12-31	2020-12-31	2021-12-31	2020-12-31
Förutbetalda hyror	10 441	6 943	-	-
Upplupna intäkter	42 939	32 485	-	-
Förutbetalda leasingavgifter	1 266	1 291	-	-
Övriga poster	4 316	3 438	282	174
Redovisat värde vid årets slut	58 962	44 157	282	174

Not 21: Aktiekapital

Not 21: Aktiekapital	Moderföretaget	
	2021-12-31	2020-12-31
Tecknade och betalda aktier:		
- Vid årets början och slut		500
Tecknade och betalda aktier	500	500

Aktiekapitalet i moderföretaget består enbart av till fullo betalda stamaktier med ett nominellt värde om 1 kr.


Not 22: Avsättningar för pensioner och liknande förpliktelser

Not 22: Avsättningar för pensioner och liknande förpliktelser	Koncernen		Moderföretaget	
	2021-12-31	2020-12-31	2021-12-31	2020-12-31
Avsättningar enligt tryggandelagen	3 087	-	-	-
Redovisat värde vid årets slut	3 087	-	-	-
Ställda säkerheter för pensionsförpliktelser				
Aktiverad kapitalförsäkring	3 087	-	-	-

Not 23: Avsättningar

Not 23: Avsättningar	Koncernen	
	2021-12-31	2020-12-31
Redovisat värde vid årets ingång	899	9 885
Utnyttjade belopp	-425	-6 770
Återföringar	-	-2 216
Redovisat värde vid årets slut	474	899

Övrig avsättning avser återstående hyreskostnader enligt kontrakt för lokaler som ej nyttjas. Avsättningen förväntas vara reglerad februari 2023.



Not 24: Leasingavtal

Not 24: Leasingavtal

Leasingskulder som presenteras i rapporten över finansiell ställning är enligt följande:

	2021-12-31	2020-12-31
Kortfristiga	80 014	99 015
Långfristiga	85 389	57 276
Summa	165 403	156 291

Koncernen leasar fordon, maskiner och lokaler med undantag för korttidsleaseavtal och för leasingavtal för vilka den underliggande tillgången har ett lågt värde redovisas nyttjanderätter och leasingskuld i rapporten över finansiell ställning.

I allmänhet är leasingavtalen begränsade, såvida det inte föreligger en avtalsenlig rätt för koncernen att hyra ut tillgången till en annan part, så att endast koncernen kan nyttja tillgången. Leasingavtalen är antingen ej uppsägningsbara eller kan endast sägas upp mot en väsentlig uppsägningsavgift. Vissa leasingavtal innehåller en option att köpa den underliggande tillgången vid slutet av leasingperioden eller möjlighet till förlängning av leasingperioden. Koncernen får inte sälja eller ställa den underliggande tillgången som säkerhet. Koncernen måste hålla de hyrda lokalerna i gott skick och återställa till dess ursprungliga skick vid slutet av leasingperioden. Vidare måste koncernen försäkra de leasade tillgångarna och betala kostnader för underhåll för dessa i enlighet med hyresavtalen.

Kostnaden avseende leasingavgifter som inte inkluderas i beräkning av leasingskulden är enligt följande:

	2021-12-31	2020-12-31
Korttidsleaseavtal	9 046	4 529
Leasingavtal med underliggande tillgång med lågt värde	2 160	1 869
Summa	11 206	6 398

Totalt kassaflöde avseende leasing för det räkenskapsår som avslutades den 31 december 2021 uppgick till 92 410 (68 667).

Ytterligare information om nyttjanderätten per tillgångskategori är enligt följande:

	Redovisat värde	Avskrivning	Nedskrivning
Fordon	23 145	-17 483	-
Maskiner	9 292	-3 776	-
Inventarier	10 998	-4 510	-
Lokaler	120 360	-47 123	-
Total nyttjanderätt	163 795	-72 892	-

Löptidsanalys leasingskulder

	Koncernen			
	Inom 1 år	1 - 5 år	Efter 5 år	Summa
2021-12-31				
Fordon, maskiner och inventarier	22 940	21 612	-	44 552
Lokaler	57 074	63 763	14	120 851
Nuvärde	80 014	85 375	14	165 403
2020-12-31				
Fordon, maskiner och inventarier	79 409	18 064	-	97 473
Lokaler	19 606	39 212	-	58 818
Nuvärde	99 015	57 276	-	156 291

Leasingavtal som inte redovisas som skuld

Koncernen har valt att inte redovisa en leasingskuld avseende korttidsleasingavtal (leasingavtal med en förväntad leasingtid på 12 månader eller kortare) och för leasingavtal för vilka den underliggande tillgången har ett lågt värde. Betalningar avseende sådana leasingavtal kostnadsförs linjärt.

Specifikation över förändringar av nyttjanderättstillgångar

	Koncernen	
	2021-01-01	2020-01-01
	2021-12-31	2020-12-31
Accumulerade anskaffningsvärden		
- Vid årets början	300 947	291 671
- Nyanskaffningar	158 278	56 126
- Avyttringar och utrangeringar	-149 294	-46 850
Summa ackumulerade anskaffningsvärden	309 931	300 947
Accumulerade avskrivningar		
- Vid årets början	-151 669	-125 974
- Återförda avskrivningar på avyttringar och utrangeringar	78 425	35 596
- Årets avskrivning	-72 892	-61 291
Summa ackumulerade avskrivningar	-146 136	-151 669
Redovisat värde vid årets slut	163 795	149 278

Av årets nyanskaffning avser 50 713 leasingobjekt som tillfördes koncernen vid förvärvet av Arcus.

Not 25: Upplupna kostnader och förutbetalda intäkter

Not 25: Upplupna kostnader och förutbetalda intäkter

	Koncernen		Moderföretaget	
	2021-12-31	2020-12-31	2021-12-31	2020-12-31
Semesterlöner	25 134	11 085	237	168
Särskild löneskatt på pensionskostnader	7 685	3 611	488	283
Löner	9 577	4 589	712	1 775
Sociala avgifter	10 903	3 652	401	53
Räntekostnader	1 612	484	1 612	484
Leasing	5 042	1 695	-	-
Ej nyttjade utbetalda bidrag, projektmedel	4 143	3 337	-	-
Övriga poster	12 149	18 836	4 367	11 755
Redovisat värde vid årets slut	76 245	47 289	7 817	14 518

Not 26: Löptidsanalys av skulder

Koncernens mål är att upprätthålla en balans mellan kontinuitet i finansiering och flexibilitet genom användning av kassakrediter och leasingavtal. Koncernen har tillgång till tillräckligt många olika källor finansiering och skuldförfall inom 12 månader kan rullas över med befintliga långivare.

I december 2021 emitterade YA Holding ett nytt hållbarhetsrelaterat obligationslån på 480 MSEK. Det nya lånet har löptid fram till den 18 december 2024. YA använder det nya lånet för att återbetala det tidigare lånet på 335 MSEK och för att finansiera förvärvet av Arcus. Räntan på det förnyade obligationslånet är STIBOR 3 månader + 8,75%. Den genomsnittliga låneräntan har fastställts till 9,4%, vilken bokförs jämnt över lånetsöptid. Den genomsnittliga räntan tar hänsyn till transaktionskostnader om 8,7 MSEK som redovisas enligt effektivräntemetoden.

Not 26: Löptidsanalys av skulder

Not 26: Löptidsanalys av skulder

2021	Koncernen					Summa
	På begäran	< 3 mån	3-12 mån	1-5 år	>5 år	
Räntebärande lån	-	-	1 673	-	-	1 673
Ej räntebärande lån	-	-	50 000	100 000	-	150 000
Upplupna räntekostnader	-	1 612	-	-	-	1 612
Obligationslån	-	-	-	471 259	-	471 259
Leasingskulder (not 7)	-	-	80 014	85 375	14	165 403
Personal inkl soc.avg.	-	-	44 576	-	-	44 576
Leveranstörsskulder	-	39 884	-	-	-	39 884
Övriga skulder	-	36 848	29 300	11 882	-	78 030
Summa skulder	-	78 344	205 563	668 516	14	952 437


2020	Koncernen					Summa
	På begäran	< 3 mån	3-12 mån	1-5 år	>5 år	
Räntebärande lån	-	-	492	-	-	492
Upplupna räntekostnader	-	484	-	-	-	484
Obligationslån	-	-	-	339 719	-	339 719
Leasingskulder (not 7)	-	-	99 015	57 276	-	156 291
Personal inkl soc.avg.	-	-	19 326	-	-	19 326
Leveranstörsskulder	-	42 992	-	-	-	42 992
Övriga skulder	-	22 652	18 294	5 360	-	46 306
Summa skulder	-	66 128	137 127	402 355	-	605 610

I de nya lånevillkoren ingår en finansiell kovenant. Den finansiella kovenanten enligt obligationsvillkoren uppfylls om förhållande mellan den räntebärande nettoskulden till EBITDA är mindre än:

- 5,50 senast den 31 december 2022
- 4,50 efter 31 december 2022, men senast 31 december 2023
- 3,50 efter 31 december 2023.

Förhållande mellan den räntebärande nettoskulden till EBITDA var 2,9 den 31 december 2021. Kovenanten var således uppfylld.

Enligt de nya obligationsvillkoren har YA Invest AB (aktieägare i YA Holding) i december 2021 lämnat ett aktieägartillskott om 30 MSEK.



Not 27: Avstämning av skulder från finansiella aktiviteter

Not 27: Avstämning av skulder från finansiella aktiviteter

Förändringar av koncernens skulder från finansiella aktiviteter kan klassificeras enligt följande:

Koncernen	Långfr. skulder	Kortfr. skulder	Långfr. leasingkulder	Kortfr. Leasingkulder	Totalt
2021-01-01	339 719	492	57 276	99 015	496 502
Kassaflöde					
- Amorteringar	-	-	-	-149 166	-149 166
- Inbetalningar	-	1 181	-	0	1 181
icke kassaflöde					
- Förvärv	231 540	50 000	-	158 278	439 818
- Justering långfristig kortfristig skuld	-	-	28 113	-28 113	-
2021-12-31	571 259	51 673	85 389	80 014	788 335

Koncernen	Långfr. skulder	Kortfr. skulder	Långfr. leasingkulder	Kortfr. Leasingkulder	Totalt
2020-01-01	333 994	25 359	108 350	61 050	528 753
Kassaflöde					
- Amorteringar	-	-24 867	-	-58 299	-83 166
icke kassaflöde					
- Förvärv	5 725	-	-	45 190	50 915
- Justering långfristig kortfristig skuld	-	-	-51 074	51 074	-
2020-12-31	339 719	492	57 276	99 015	496 502

Principer och rutiner för kapitalförvaltning

Koncernens mål med kapitalförvaltningen är:

- att säkerställa koncernens förmåga att fortsätta verksamheten,
- att ge en lämplig avkastning till aktieägarna genom att prissätta produkter och tjänster motsvarande risknivån.

Koncernen bevakar kapitalet på basis av det redovisade värdet för eget kapital
Koncernens mål med kapitalförvaltning är att upprätthålla ett förhållande mellan kapital och totalfinansiering (skuldsättningsgrad) på mindre än 3,0.

Ledningen bedömer koncernens kapitalbehov i syfte att upprätthålla en effektiv övergripande finansieringsstruktur och samtidigt undvika alltför stora hävstångseffekter. Koncernen hanterar kapitalstrukturen och gör justeringar i den vid ändrade ekonomiska förhållanden och med avseende på de underliggande tillgångarnas riskegenskaper. För att upprätthålla eller justera kapitalstrukturen kan koncernen sälja tillgångar för att minska skulderna.

Not 27: Avstämning av skulder från finansiella aktiviteter - forts.

Skuldsättningsgrad definieras enligt följande:

MSEK	Koncernen	
	2021-12-31	2020-12-31
EBITDA (helår)	101	92
EBITDA Arcus (helår)	85	-
Räntebärande skulder	638	497
Likvida medel	102	16
Skuldsättningsgrad	3	5

Not 28: Upplysningar om finansiella instrument i koncernen

Nedan en jämförelse, per klass, av upplupet anskaffningsvärde och verkligt värde via resultaträkningen av koncernens finansiella instrument.

Finansiella tillgångar	2021		2020	
	Upplupet anskaffningsvärde	Verkligt värde via resultaträkningen	Upplupet anskaffningsvärde	Verkligt värde via resultaträkningen
Andra långfristiga fordringar	3 627	-	232	-
Kundfordringar	19 282	-	17 640	-
Fordringar hos koncernföretag	30 000	-	-	-
Övriga fordringar	885	-	1 091	-
Förtutbetalda kostnader och upplupna intäkter	58 962	-	44 157	-
Likvida medel	101 803	-	15 654	-
Summa finansiella tillgångar	214 559	-	78 774	-

Finansiella skulder	2021		2020	
	Upplupet anskaffningsvärde	Verkligt värde via resultaträkningen	Upplupet anskaffningsvärde	Verkligt värde via resultaträkningen
Obligationslån	471 259	-	339 719	-
Leasingkulder	165 403	-	156 291	-
Övriga långfristiga skulder	-	100 000	-	-
Kortfristiga skulder	-	50 000	-	-
Checkräkningskredit	1 673	-	492	-
Leverantörsskulder	39 884	-	42 992	-
Övriga skulder	46 814	-	18 827	-
Upplupna kostnader och förtutbetalda intäkter	76 245	-	47 289	-
Summa finansiella skulder	801 278	150 000	605 610	-

Not 29: Justering för poster som inte ingår i kassaflödet

Not 29: Justering för poster som inte ingår i kassaflödet

	Koncernen		Moderföretaget	
	2021-01-01 2021-12-31	2020-01-01 2020-12-31	2021-01-01 2021-12-31	2020-01-01 2020-12-31
Avskrivningar av tillgångar	77 260	67 429	-	-
Resultat vid försäljning av anläggningstillgångar	-861	114	-	-
Förändringar avsättningar	-425	-8 986	-	-430
Summa	75 974	58 557	-	-430

Not 30: Ställda säkerheter och eventalförpliktelser

Not 30: Ställda säkerheter och eventalförpliktelser

	Koncernen		Moderföretaget	
	2021-12-31	2020-12-31	2021-12-31	2020-12-31
Ställda säkerheter				
<i>För egna skulder och avsättningar</i>				
- Fastighetsinteckningar	-	3 650	-	-
- Företagsinteckningar	27 000	27 000	-	-
- Tillgångar med äganderättsförbehåll	29 278	28 144	-	-
- Pantsatta bankmedel	-	220	-	-
- Aktier i dotterbolag	839 621	594 119	578 151	320 038
	895 899	653 133	578 151	320 038
Eventalförpliktelser				
Eventalförpliktelser till förmån för koncernföretag	27 000	28 720	-	-

Fastighetsinteckningar och företagsinteckningar utgör ställd säkerhet för checkräkningskredit.

Tillgångar med äganderättsförbehåll avser skuld per bokslutdagen för objekt via finansiell leasing.

Pantsatta bankmedel avser garantiförbindelse för hyresavtal.

Aktier i dotterbolag utgör ställd säkerhet för obligationslån.

Eventalförpliktelser till förmån för koncernföretag avser ställd säkerhet för generell borgen inom koncernen.

Not 31: Koncernuppgifter

Moderföretaget är ett helägt dotterföretag till YA Invest AB, organisationsnummer 556970-1146 med säte i Stockholm, vilket är det översta moderföretaget som upprättar koncernredovisning.

Not 32: Transaktioner med närstående

Koncernen

Koncernens närstående omfattar styrelsens ledamöter samt ledande befattningshavare, ersättning framgår av not 7. Utöver vad som angivits i not 7 har koncernen utgett ersättning till bolag som koncernens närstående har inflytande över eller är verksamma i med 556 (88). Närståendetransaktioner avser ersättning för utförda tjänster.

Moderföretaget

Moderföretaget har ett bestämmande inflytande över sina dotterföretag, se not 16, och har haft följande närståendetransaktioner.

Moderföretagets transaktioner med dotterföretag	2021	2020
Försäljning av tjänster	30 579	8 700
Inköp av tjänster	177	134
Koncernbidrag erhållna	7 000	23 000
Fordran på närstående per balansdagen	212 695	163 471
Skuld till närstående per balansdagen	80 051	52 413

Not 33: Väsentliga händelser efter räkenskapsårets slut

Högsta Förvaltningsdomstolen har i januari 2022 avslagit ansökningar för överklaganden och AF har tecknat nya avtal med YA avseende utbildningar för lastbilsförarna samt bussförarna. Bussförarutbildningen har kommit i gång i mars och lastbilutbildningen har startats upp i april. Marknadspriset på bränsle har stigit kraftigt pga. den beväpnade konflikten som eskalerades i Ukraina i februari. Detta kan ha en negativ påverkan i YAs driftkostnader och YA har föreslagit förhandlingar om en eventuell kompensation från AF.

Myndigheten för Yrkehögskolan tillkännagav i januari 2022 att YH har tilldelats 25 utbildningsprogram. Av de 25 programmen är nio nya program med start under hösten 2022 och 16 är förlängningar av befintliga program. Samtidigt upphör 12 av de befintliga programmen.

Not 34: Rörelseförvärv

Förvärv och bokföring av köpeskillingen

I december 2021 förvärvade YA alla aktier i Arcus. Arcus huvudsakliga verksamhet består av matchningstjänster för arbetssökande baserat på avtal med AF. Förvärvet har haft följande effekt på YAs koncernredovisning:

- Köpeskillingen betalas i fyra avbetalningar. En preliminär köpeskillning på 104 MSEK, inklusive kompensationen på 54 MSEK för Arcus nettokassa, betalades som en del av transaktionen. Den ytterligare köpeskillingen består av tre lika stora avbetalningar med ett högsta sammanlagt värde på 150 MSEK. Avbetalningarna görs årligen under 2022, 2023 och 2024, och värdet på 150 MSEK bokförs under ”övriga skulder” i den här rapporten. Den tillkommande köpeskillingen avgörs av Arcus finansiella resultat under 2021-2023.
- Baserat på en analys av inköpsavtalet har 11,7 MSEK av den totala köpeskillingen redovisats som varumärke. Bedömningen är baserad på Arcus förmåga att locka arbetssökande att välja Arcus och på Arcus bevisade förmåga att framgångsrikt matcha personer med jobb. YA planerar att behålla Arcus som ett fristående varumärke.

Not 34: Rörelseförvärv - forts.

Därmed är inga avskrivningar planerade, men det balanserade värdet genomgår en årlig nedskrivningsprövning. Resterande del av köpeskillingen har redovisats som goodwill, vilket huvudsakligen bedöms bestå av förväntade framtida kassaflöden och synergier mellan Matchning och utbildningsverksamhet. Kostnader för företagsbesiktning och köpekontrakt för förvärvet uppgår till 4,0 MSEK. De förvärvsrelaterade kostnaderna utgör den enda effekten på koncernens resultat under 2021.

Nettokassaflödeseffekt från förvärvet uppgår till 32,6 MSEK bestående av initial köpeskillning om 104,2 MSEK minus förvärvade likvida medel om 71,6 MSEK vid tillträdesdagen.

Anskaffningsvärde	254 147
<i>varav kontant köpeskillning</i>	<i>104 147</i>
<i>varav villkorad köpeskillning</i>	<i>150 000</i>
Verkligt värde på förvärvade tillgångar	
Immateriella anläggningstillgångar - Varumärke	11 700
Övriga anläggningstillgångar	54 171
Anläggningstillgångar	65 871
Övriga omsättningstillgångar	17 916
Likvida medel	71 584
Omsättningstillgångar	89 500
Summa förvärvade tillgångar	155 371
Avsättningar för pensioner	3 087
Uppskjuten skatt	5 706
Långfristiga skulder	37 222
Kortfristiga skulder	85 932
Summa övertagna skulder	123 154
Summa verkligt värde på förvärvade nettotillgångar	32 217
Goodwill	221 930
Köpeskillning exklusive transaktionskostnader	254 147
Avgår köpeskillning som inte har reglerats per 31 december	-150 000
Likvida medel vid förvärv	-71 584
Nettokassaflöde vid förvärv	32 563

Not 35: Resultatdisposition

Not 35: Resultatdisposition

Till årsstämman förfogande står följande fria egna kapital, belopp i kr:

Balanserat resultat	74 764 289
Erhållet aktieägartillskott	30 000 000
Årets resultat	4 134 776
Summa	108 899 065

Styrelsen föreslår att:

I ny räkning balanseras	108 899 065
Summa	108 899 065

Not 37: Godkännande av års- och koncernredovisning

Moderföretagets och koncernens års- och koncernredovisningar för det räkenskapsår som avslutades den 31 december 2021 (inklusive jämförelsetal) godkändes av styrelsen den 29 april 2022.



Not 36: Definition av nyckeltal

Soliditet

Eget kapital i förhållande till balansomslutningen.

$$117\,494 / 1\,073\,492 = 10,9\%$$

Används för att visa hur stor andel av bolagets / koncernens tillgångar som är finansierade med eget kapital.

Avkastning på eget kapital

Resultat efter finansiella poster i förhållande till genomsnittligt justerat eget kapital.

$$287 / ((117\,494 + 78\,105) / 2) = 0,3\%$$

Används för att visa hur väl företaget använder sitt egna kapital.

Avkastning på sysselsatt kapital

Rörelseresultat med tillägg för ränteintäkter i förhållande till genomsnittligt sysselsatt kapital.

$$(24\,133 + 38) / ((1\,073\,492 + 684\,674) / 2) = 2,7\%$$

Används för att visa hur väl företaget använder sysselsatt kapital.

Kassalikviditet

Omsättningstillgångar i förhållande till kortfristiga skulder.

$$213\,776 / 295\,789 = 72,3\%$$

Används för att visa företagets betalningsförmåga på kort sikt.

EBITDA

EBITDA visar företagets resultat efter återföring av leasingkostnader enligt IFRS 16 samt före av- och nedskrivningar, räntor och skatt.

$$101\,393 \text{ TSEK}$$

Används för att visa företagets lönsamhet över tid.

Räntebärande nettoskuld

Räntebärande skulder reducerat med likvida medel och räntebärande fordringar.

$$638\,335 - 101\,803 = 536\,531 \text{ TSEK}$$

Används för att bedöma totalt utnyttjad räntebärande skuldbörda.

Skuldsättningsgrad

Företagets räntebärande nettoskuld i förhållande till EBITDA.

$$(638\,335 - 101\,803) / (101\,393 \text{ YA} + 85\,100 \text{ Arcus}) = 2,9x$$

Används för att visa företagets finansiella risk.

Intygande

Styrelsen och verkställande direktören försäkrar att koncernredovisningen har upprättats i enlighet med internationella redovisningsstandarder (IFRS) så som de antagits av EU och att koncernredovisningen ger en rättvisande bild av koncernens ställning och resultat. Årsredovisningen har upprättats i enlighet med god redovisningssed och ger en rättvisande bild av moderbolagets ställning och resultat.

Förvaltningsberättelsen för koncernen och moderbolaget ger en rättvisande översikt över utvecklingen av koncernens och moderbolagets verksamhet, ställning och resultat samt beskriver väsentliga risker och osäkerhetsfaktorer som moderbolaget och de företag som ingår i koncernen står inför.

Stockholm den 29 april 2022

Katarina Axelsson
Ordförande

Conny Karlsson

Joachim Berner

Tobias Karte

Pia Kåll

Leif Pagrotsky


Martin Modig
Verkställande direktör



Vår revisionsberättelse har lämnats den 29 april 2022

Deloitte AB

Alexandros Kouvatso
Auktoriserad revisor





ya.se · kommunikation@ya.se · 023-584 00

List of Signatures

Page 1/1



YA Holding AB Årsredovisning 2021.pdf

Name	Method	Signed at
Pia Maria Kåll	FTN (Aktia)	2022-04-29 11:46 GMT+02
MARTIN MODIG	BANKID	2022-04-29 11:45 GMT+02
Joachim Berner	BANKID	2022-04-29 11:44 GMT+02
Tobias Jakob Karte	BANKID	2022-04-29 11:44 GMT+02
Hanna Elisabet Katarina Axelsson Lindgren	BANKID	2022-04-29 11:43 GMT+02
ALEXANDROS MARTIN KOUVATSOS	BANKID	2022-04-29 12:10 GMT+02
Eric Conny Karlsson	BANKID	2022-04-29 11:49 GMT+02
LEIF PAGROTSKY	BANKID	2022-04-29 11:47 GMT+02



This file is sealed with a digital signature. The seal is a guarantee for the authenticity of the document.

External reference: E24817A9461A4D979E153C830E40718A

Sustainability Report 2021

YA Holding AB (publ)

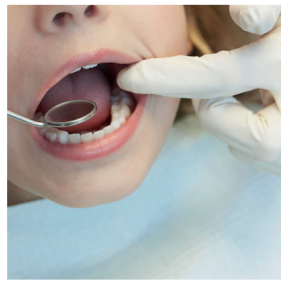


**Yrkes
Akademin**



This file is sealed with a digital signature.
The seal is a guarantee for the authenticity
of the document.





Document ID:
567D8AFFFD0B449E8CE28350169783DF




1 916 tonnes
the amount of CO2-emissions that YA has avoided in 2021 by applying simulator-based curriculums





4.2
the result of the participants' index (5 questions on scale 1-5)



3.9
the result of the employees' index (9 questions on scale 1-5)



39 %
the share of female in top-23 management positions in YA



58 %
the share of participants in work 3 months after graduation



This file is sealed with a digital signature.
The seal is a guarantee for the authenticity of the document.

Document ID:
567D8AFFFD0B449E8CE28350169783DF

Sustainability Report 2021

This sustainability report covers YA Holding (556969-1727) and entities included in YA's consolidated accounts for the same period as specified in Note 17 of the consolidated accounts. Arcus Utbildning & Jobbförmedling AB (Arcus) is not covered by this report as it was acquired by YA effective December 29, 2021 and the operations of Arcus will be consolidated from 2022 and onwards. By signing the annual financial statements and consolidated accounts of YA Holding, the Board of Directors has also approved the Sustainability Report.

Business model

YrkesAkademin (YA) offers vocational training and education and employment services for adults. Within all of YA's courses, the focus is to develop labour skills to facilitate the employment of our participants or support transit to a more qualified occupation. We believe that everyone can contribute to society, or as our mission states: With us, everyone should succeed.

YA offers:

- Employment training to unemployed via the Swedish Public Employment Service (AF).
- Secondary vocational education via municipalities to people who want to further develop their skills.
- Vocational university via the National Agency for Higher Vocational education to people who want to advance their skills.
- Competence development for employees in private companies.
- Matching services via the Swedish Public Employment Service to support people entering the labour market.



YA operates in more than 50 locations around Sweden, and YA is also present in Finland. YA's largest customer is the Swedish Public Employment Service. Employment training aims at reducing unemployment and counteracts labour shortage by being a flexible tool in the matching between unemployed and employers. YA is the leading supplier of employment training in Sweden.



Governance and management of sustainability impacts

The Board of Directors has the overall responsibility for YA, which includes sustainability and strategic development. YA has addressed sustainability issues, especially in relation to setting and following up on targets and values, as well as in relation to the preparation for new procurement processes. When preparing for a procurement process, various aspects of sustainability are of high importance since delivery models, strategies and technology utilization can be affected primarily when designing educational models. Sustainability is an integrated part of YA's daily work.

In 2021, YA has continued its work within the following areas: working environment, health & safety, gender equality, environment protection, information security, GDPR and quality & compliance with regulations.



Significant sustainability -related risks and risk management

YA has identified risks related to its operations and ecological footprints. The following risks have been considered as being the most material:

	Risk	Risk management
Environment	Risks regarding the environment have been identified. The risks are related to the use of products in courses which could have a negative impact on the environment due to: <ul style="list-style-type: none"> • Emissions • Leakage 	YA aims at minimizing the impact on climate by enhancing the use of simulators in transport training to avoid emissions and leakage risks. This is achieved by applying simulator-based curriculums and distance learning tools and methods. Distance- and video meetings are preferred to reduce travelling. YA's vehicle policy is encouraging the use of hybrid vehicles.
Employee and social matters	YA has identified risks related to: <ul style="list-style-type: none"> • Psychosocial and physical work environment • Health & Safety • Discrimination 	YA has a work environment committee (SE 'arbetsmiljö'). A work environment education is conducted primarily for the managers and safety committee members. Both students and employees are frequently asked about their perception of, e.g. work environment.
Respect for human rights	YA operates only in the Nordic area, where the risks of serious breaches of human rights are generally considered low. YA may have students that come from areas exposed to human rights risks.	Possible breaches of human rights are monitored through an independent whistle-blower function as explained below under 'corruption and bribery'. YA applies zero-tolerance against breaches of human rights.
Corruption and bribery and breach of contract	YA has zero-tolerance regarding corruption, bribery, and breach of contract. The most important identified risks are related to the procurement process in relation to both municipalities and AF, potential cheating in tests and examinations as well as a potential breach of applicable laws and regulations.	YA has an anonymous whistle-blower function to enhance compliance with the applicable regulations. Whistle-blows are monitored and investigated by the board of directors. YA has established internal controls to avoid any misconduct or breach of contract.

Goals, outcomes and evaluation

In 2021, YrkesAkademin had ten sustainability related key performance indicators. The KPIs are followed up by the management team, and they are

disclosed to the Board of Directors. The sustainability related KPIs are displayed in the table below.



KPI	Target	Outcome 2021	Risk management
Share of participants in work 3 months after the course end	70% as sustainability-related target acc. to the bond terms	58% (51%)	<p>According to the sustainability-linked finance framework, YA shall maintain the share of participants employed (measured three months after graduation) at a minimum level of 70% of responses. The KPI is measured for Labor market training (AUB) and Vocational Secondary Education (VUX) as an average for the last four quarters.</p> <p>The share of participants employed has been 58% for the full-year 2021. YA acknowledges that the pandemic had a temporary negative effect on the share of participants employed.</p>
Participants' index	> 4	4.2 (4.2)	<p>The index consists of five questions that are asked frequently. Participants' index has been stable at an aggregate level in 2021. The index is the average of the answers to how strongly employees agree or disagree to:</p> <ol style="list-style-type: none"> 1. I appreciate my education 2. The course will help me get employed 3. My educator(s) are good 4. Teachers and participants show respect toward each other 5. I feel safe and have an opportunity to study when I need to <p>The aggregated index has been stable above 4.0.</p>
Employees' index	> 4	3.9 (4.0)	<p>The index consists of twelve (8 in 2020) questions that are asked frequently. The index is the average of the answers to how strongly employees agree or disagree to:</p> <ol style="list-style-type: none"> 1. I know what is expected of me at work. 2. I have the materials and equipment I need to do my work right. 3. At work, I have the opportunity to do what I do best every day. 4. In the last seven days, I have received recognition or praise for doing a good job. 5. My supervisor, or someone at work, seems to care about me as a person. 6. There is someone at work who encourages my development. 7. At work, my opinions seem to count. 8. The mission or purpose of my organization makes me feel that my job is important. 9. My associates or fellow employees are committed to doing quality work. 10. I have a best friend at work. 11. In the last six months, someone at work has talked to me about my progress. 12. This last year, I have had opportunities at work to learn and grow. <p>The aggregated index has been stable around 4.0.</p>
Sick leave absence	< 4%	4.8% (4.5%)	<p>YA aims to proactively address any potential health risks to reduce absenteeism. YA's goal is to discover health-related issues and dissolve them before they turn into absenteeism.</p> <p>During the year 2021, YA has continued its work to apply its occupational health care program to facilitate rehabilitation upon need. The Covid-19 pandemic has increased short-term absenteeism due to special restrictions even with mild symptoms. During the last quarter of 2021, the pandemic has caused a temporary peak in sick leaves.</p>



KPI	Target	Outcome 2021	Risk management
Lost Time Injury Frequency Rate (LTIFR)	<10	4.4 (11.4)	<p>YA is applying Lost Time Injury Frequency Rate (LTIFR), i.e. the number of injuries occurring at work per 1 million working hours. LTIFR is also applied by the main shareholder CapMan, throughout its investment portfolio. LTIFR for 2021 was 4.4 (4 incidents leading to minor injuries). None of these incidents has been severe. Near misses are not considered when reporting LTIFR.</p> <p>YA has established procedures for investigating incidents with an ambition to prevent re-occurrence.</p> <p>All site managers and safety representatives have been invited to attend an education in work environment. YA has also formed a work environment committee to address issues related to physical and psychosocial work environments. The index regarding the previous year, 2020 (11.4), may include incidents where students were involved, and the figures are not directly comparable.</p>
Emission reductions due to utilization of technological tools in the education	>1 000 tonnes	1 916 tonnes (1 438)	<p>The quantified emission reduction refers to simulator-based education methods in transport education. Increased the utilization of digital learning and meeting platforms is further contributing to our goals of reducing travelling and CO²-emissions. The recorded reduction is based on reduced fuel consumption.</p> <p>The emission reduction of 1 916 tons of CO² corresponds to 712.000 liter of fuel or 890.000 km - in other words, 22 times around the globe.</p>
Share of vehicles Euro V or better	>80%	88% (93%)	YA has a renewed vehicle policy to support the further reduction of CO ² -emission by encouraging the use of hybrid vehicles.
Share of under-represented sex in managerial role, TOP leaders	40%	39% (42%)	Gender equality is an essential sustainability goal for YA. A sustainable gender balance contributes to the diversity of perspectives in decision making. In total, YA has 38% female employees and 62% male. At the end of 2021, nine out of the top 23 -leaders are female.
Work-related car travelling	<500 tkm	260 tkm (338)	Implementation of modern digital meeting and education platforms has made it possible to replace part of the work-related travelling with web-based collaboration. That also contributes to less stress, less risks of accidents and a reduction in CO ² -emissions. Remote work applied during the pandemic has contributed to reduced car travelling.
Corruption and Bribery/ Respect for Human Rights	Zero tolerance against breaches	No reported cases	Breaches regarding corruption and bribery or respect for human rights have not been brought to the company's attention in 2021 or 2020.



Focus areas for 2022

YA shall, in 2022, focus on:

1. Improving employee engagement
 - Further enhance the competence development of employees.
 - Improve capacity amongst leaders and employees to focus on sustainability and quality assurance
 - Continue to attract, hire and retain the best educators for YA's educational programmes.
 - Reduce employee turnover.
 - Build supportive structures for employees to have easy access to all necessary guidelines, routines and tools for their everyday work.
 - Support initiatives from employees which contribute to improvement and innovation.

2. Reducing CO²-emission
 - Continue to apply digital meetings and educational platforms and to develop the pedagogy required.
 - Continue to apply the simulator-based curriculums and monitor the reduction of emissions that follows.
 - Further develop the activities for climate change mitigation, e.g. mapping subcontractors' ability to deliver sustainable products and services.
 - Develop accurate methods to map, monitor and analyse current habits and working methods that can change to further reduce a negative impact on the environment, e.g. waste management, recycling of material and resources, business travel, commuting.

3. Further develop YA's management system according to standard ISO 9001 and ISO 14001
 - Establish an office for Quality and Sustainability manager with the assignment to aggregate a corporate management system and identify processes, targets and KPIs needed to reach an adequate level of performance.
 - Development of a deviation management system to promote proactive actions towards continuous improvement of practice.
 - Development and implementation of a structure for internal audits and assurance covering customer contracts and legal requirements.



Report according to Article 8 Taxonomy Regulation for YrkesAkademin

Information and definitions on YA's share of turnover, capital and operational expenditure associated with

Background

On 6 July 2021, the European Commission adopted the Delegated Act supplementing Article 8 of the Taxonomy Regulation ("the Disclosures Delegated Act"), which requires large financial and non-financial companies to provide information to investors about the environmental performance of their assets and economic activities. The Disclosures Delegated Act specifies the disclosure obligations under Article 8 of the Taxonomy Regulation (EU) 2020/8522. The Delegated Act specifies the content, methodology and presentation of

Analysis of YrkesAkademin and the scopes of EU Taxonomy Regulation

To determine which part of the operations of YrkesAkademin lies within the scope of the EU taxonomy, we have compared the main business areas of the Group with the sections targeted in the taxonomy. In the Annex to the Taxonomy, the technical screening

Analysis:

YA:s core business is adult education, which is vital in providing nationwide capacity in Sweden in line with the targets of education for sustainable development.

environmentally sustainable economic activities as defined in the Taxonomy Regulation.

information to be disclosed undertakings on the share of business, investments or lending activities aligned with the Taxonomy Regulation.

In 2021, YrkesAkademin reached more than 500 employees and therefore needs to report the proportion of economic activities that are considered eligible in accordance with the Taxonomy regarding turnover, capital ("CapEx") and operational expenditures ("OPEX") and disclose qualitative information in line with the regulation.

criteria determine the conditions under which an economic activity qualifies as contributing substantially to climate change adaption or mitigation. (Taxonomy Regulation Delegated Act, Annex 1 and 2)

Therefore, the educational part of YA is in the scope of the Taxonomy regarding the target Adaptation, in Ch 11, Education.



YA Holding (publ.) 2021

KPI	Total MSEK	Part included in taxonomy (%)	Part excluded from taxonomy (%)
Turnover	746,9	95,8 %	4,2 %
Capital Expenditures (CAPEX)	221,2	46,2 %	53,8 %
Operational Expenditures (OPEX)	9,3	100 %	0 %

The total OPEX indicates the denominator “the new short-term (below 12 months) investments in leasing contracts for premises, equipment and value-adding maintenance and repairs of premises and equipment”.

The numerator “OPEX” indicates the share of denominator addressed to educational activities. In the case of YA, the total OPEX as defined above is subject to educational activities and therefore at 100% in the scope of the Taxonomy.

data collection and the analysis of data validity. For underlying documentation, please refer to annex 1 (not published, available upon request).

The financial analysis has been conducted and documented by the senior Group controller. The financial analysis has been further reviewed and assured by the CFO of the Group. The Quality & Sustainability Manager at YA has validated and controlled the screening of the YA alignment to the Taxonomy. The board of directors of the Group has approved this report.

Description of the activity that is in the scope of the Taxonomy: Public or private education at any level or for any profession. The instructions may be oral or written and may be provided by radio, television, internet or via correspondence. It includes education by the different institutions in the regular school system at its different levels as well as adult education.

Specification of key performance indicators (KPI)

The calculated turnover in the table above is derived from the following: The numerator is the turnover from the educational sector of the Group, and the denominator is the total turnover of the Group. The quota equals the turnover in the scope of the Taxonomy for Education covered in the target of Adaptation.

The CapEx is derived from the numerator “the new long-term (above 12 months) investments in leasing contracts for premises, equipment and inventory for the educational operations”, the denominator “total CapEx for new investments as mentioned above for the Group, including investment in subsidiaries but excluding goodwill”.

Accounting policy

For reporting 2021 aligned with demands in EU taxonomy, YA has the processes and systems in place to capture economic data through its IFRS 16 investment follow-up and through its annual report.

The data collected in this report is extracted from our IFRS system for further analysis to define the numerator and the denominator, as explained above.

The turnover and the share of the turnover subject to the taxonomy are derived from YAs profit & loss statement and segment reporting. YA has documented the collection of data, the steps in quality assurance in the



Auditor's report on the statutory sustainability report

To the general meeting of the shareholders in YA Holding AB (publ), org.nr 556969-1727

Engagement and responsibility

It is the Board of Directors who is responsible for the statutory sustainability report for the financial year 2021 and that it is prepared in accordance with the Annual Accounts Act.

Opinion

A statutory sustainability report has been prepared.

The scope of the audit

Our examination has been conducted in accordance with FAR's auditing standard RevR 12 The auditor's opinion regarding the statutory sustainability report. This means that our examination of the statutory sustainability report is different and substantially less in scope than an audit conducted in accordance with International Standards on Auditing and generally accepted auditing standards in Sweden. We believe that the examination has provided us with sufficient basis for our opinion.

Stockholm in April, 2022

Deloitte AB

Signature on Swedish original

Alexandros Kouvatso

Authorized Public Accountant



This file is sealed with a digital signature.
The seal is a guarantee for the authenticity
of the document.

Document ID:
567D8AFFFD0B449E8CE28350169783DF



ya.se · kommunikation@ya.se · 023-584 00



This file is sealed with a digital signature.
The seal is a guarantee for the authenticity
of the document.

Document ID:
567D8AFFFD0B449E8CE28350169783DF

List of Signatures

Page 1/1



Bilaga 8.b YA Holding AB sustainability report 2021.pdf

Name	Method	Signed at
Pia Maria Kåll	FTN (Aktia)	2022-04-29 11:46 GMT+02
MARTIN MODIG	BANKID	2022-04-29 11:45 GMT+02
Hanna Elisabet Katarina Axelsson Lindgren	BANKID	2022-04-29 11:45 GMT+02
Joachim Berner	BANKID	2022-04-29 11:44 GMT+02
Tobias Jakob Karte	BANKID	2022-04-29 11:44 GMT+02
ALEXANDROS MARTIN KOUVATSOS	BANKID	2022-04-29 12:11 GMT+02
Eric Conny Karlsson	BANKID	2022-04-29 11:48 GMT+02
LEIF PAGROTSKY	BANKID	2022-04-29 11:47 GMT+02



This file is sealed with a digital signature. The seal is a guarantee for the authenticity of the document.

External reference: 567D8AFFFD0B449E8CE28350169783DF

REVISIONSBERÄTTELSE

Till bolagsstämman i YA Holding AB (publ)
organisationsnummer 556969-1727

Rapport om årsredovisningen och koncernredovisningen

Uttalanden

Vi har utfört en revision av årsredovisningen och koncernredovisningen för YA Holding AB (publ) för räkenskapsåret 2021-01-01 - 2021-12-31 med undantag för bolagsstyrningsrapporten på sidorna 5-7.

Enligt vår uppfattning har årsredovisningen upprättats i enlighet med årsredovisningslagen och ger en i alla väsentliga avseenden rättvisande bild av moderbolagets finansiella ställning per den 31 december 2021 och av dess finansiella resultat och kassaflöde för året enligt årsredovisningslagen. Koncernredovisningen har upprättats i enlighet med årsredovisningslagen och ger en i alla väsentliga avseenden rättvisande bild av koncernens finansiella ställning per den 31 december 2021 och av dess finansiella resultat och kassaflöde för året enligt International Financial Reporting Standards (IFRS), så som de antagits av EU, och årsredovisningslagen. Förvaltningsberättelsen är förenlig med årsredovisningens och koncernredovisningens övriga delar.

Vi tillstyrker därför att bolagsstämman fastställer resultaträkningen och balansräkningen för moderbolaget och koncernen.

Våra uttalanden i denna rapport om årsredovisningen och koncernredovisningen är förenliga med innehållet i den kompletterande rapport som har överlämnats till moderbolagets revisionsutskott i enlighet med Revisorsförordningens (537/2014) artikel 11.

Grund för uttalanden

Vi har utfört revisionen enligt International Standards on Auditing (ISA) och god revisionssed i Sverige. Vårt ansvar enligt dessa standarder beskrivs närmare i avsnittet *Revisorns ansvar*. Vi är oberoende i förhållande till moderbolaget och koncernen enligt god revisorssed i Sverige och har i övrigt fullgjort vårt yrkesetiska ansvar enligt dessa krav. Detta innefattar att, baserat på vår bästa kunskap och övertygelse, inga förbjudna tjänster som avses i Revisorsförordningens (537/2014) artikel 5.1 har tillhandahållits det granskade bolaget eller, i förekommande fall, dess moderföretag eller dess kontrollerade företag inom EU.

Vi anser att de revisionsbevis vi har inhämtat är tillräckliga och ändamålsenliga som grund för våra uttalanden.

Särskilt betydelsefulla områden

Särskilt betydelsefulla områden för revisionen är de områden som enligt vår professionella bedömning var de mest betydelsefulla för revisionen av årsredovisningen och koncernredovisningen för den aktuella perioden. Dessa områden behandlades inom ramen för revisionen av, och i vårt ställningstagande till, årsredovisningen och koncernredovisningen som helhet, men vi gör inga separata uttalanden om dessa områden.

Intäktsredovisning

Koncernens nettoomsättning per den 31 december 2021 uppgår till 744 MSEK och hänför sig främst till olika typer av utbildningstjänster. Utbildningsintäkterna redovisas som intäkt över den period som undervisningen pågår inklusive perioder avseende planerings- och avslutningsfas av elevundervisning. Att de redovisade intäkterna är riktigt upptagna, fullständiga och redovisade i korrekt period utgör ett betydelsefullt område i vår revision.

Koncernens principer för redovisning av intäkter och tilläggsupplysningar framgår av not 1 och 4.

Våra granskningsåtgärder omfattade men var inte begränsade till:

- Granskning av koncernens principer för redovisning av intäkter för att verifiera efterlevnad av IFRS.
- Utvärdering av bolagets rutiner och interna kontroll kopplat till intäktsredovisning.
- Analytisk granskning, samt granskning av ett urval av transaktioner för att säkerställa riktigheten, fullständigheten och att intäkterna är redovisade i korrekt period.
- Granskning av att erforderliga upplysningar lämnas i årsredovisningen.

Värdering av goodwill

Goodwill utgör en väsentlig del av koncernens balansräkning och uppgår per balansdagen till 660 MSEK. Värdet testas minst årligen och vid indikation på nedgång för att identifiera eventuella nedskrivningsbehov. Återvinningsvärde baseras på företagsledningens bedömning av faktorer som försäljningstillväxt, marginalutveckling, vägd genomsnittlig kapitalkostnad och evig tillväxttakt. Koncernens principer för redovisning av goodwill och tilläggsupplysningar framgår av not 1, 2 och 10. Vi fokuserade på detta område då det redovisade värdet av goodwill är väsentligt och prövningar av nedskrivningsbehov är känsliga för förändringar i antaganden och är därför ett särskilt betydelsefullt område i vår revision.

Våra granskningsåtgärder omfattade men var inte begränsade till:

- Granskning och bedömning av koncernens rutin för framtagande av indata till värderingar samt granskning av konsekvent tillämpning av rutinerna och att integritet föreligger i processerna.
- Utvärdering av rimligheten i företagsledningens identifierade kassagenererande enheter.
- Tillsammans med våra värderingsspecialister, jämföra och utmana väsentliga antaganden i företagsledningens värderingsmodell för beräkning av återvinningsvärde, inklusive bedömning av försäljningstillväxt, marginalutveckling, vägd genomsnittlig kapitalkostnad och evig tillväxttakt.
- Aritmetisk testning av kassaflödesmodeller och avstämning av antaganden mot godkänd affärsplan.
- Utvärdering av lämnade upplysningar främst avseende de antaganden för vilka resultaten av nedskrivningsprövning är mest känsliga.

Rörelseförvärv

I slutet av december 2021 förvärvade YA Holding AB samtliga aktier i Arcus Utbildning och Jobbförmedling AB. Förvärv redovisas enligt förvärvsmetoden, vilken värderar goodwill per förvärvsdatum till verkligt värde av köpeskilling minus verkligt värde för förvärvade nettotillgångar. Värdering av tillgångar och skulder till verkligt värde i enlighet med IFRS är komplext och kräver att företagsledningen gör väsentliga uppskattningar och bedömningar.

Koncernens principer för redovisning av rörelseförvärv och tilläggsupplysningar framgår av not 1 och 34.

Våra granskningsåtgärder omfattade men var inte begränsade till:

- Granskning av företagsledningens förvärvsanalys.
- Granskning av företagsledningens bedömningar av verkligt värde av övertagna tillgångar och skulder.
- Granskning av väsentliga förvärvade balanser per koncernens balansdag.
- Granskning av att erforderliga upplysningar lämnas i årsredovisningen, särskilt vad gäller upplysningarna om vilka övervärden som identifierats.
- Vi har använt erforderliga värderingsspecialister i vårt team vid utförandet av vår granskning.

Annan information än årsredovisningen och koncernredovisningen

Detta dokument innehåller även annan information än årsredovisningen och koncernredovisningen och återfinns på sida 3. Det är styrelsen och verkställande direktören som har ansvaret för denna andra information.

Vårt uttalande avseende årsredovisningen och koncernredovisningen omfattar inte denna information och vi gör inget uttalande med bestyrkande avseende

denna andra information.

I samband med vår revision av årsredovisningen och koncernredovisningen är det vårt ansvar att läsa den information som identifieras ovan och överväga om informationen i väsentlig utsträckning är oförenlig med årsredovisningen och koncernredovisningen. Vid denna genomgång beaktar vi även den kunskap vi i övrigt inhämtat under revisionen samt bedömer om informationen i övrigt verkar innehålla väsentliga felaktigheter.

Om vi, baserat på det arbete som har utförts avseende denna information, drar slutsatsen att den andra informationen innehåller en väsentlig felaktighet, är vi skyldiga att rapportera detta. Vi har inget att rapportera i det avseendet.

Styrelsens och verkställande direktörens ansvar

Det är styrelsen och verkställande direktören som har ansvaret för att årsredovisningen och koncernredovisningen upprättas och att de ger en rättvisande bild enligt årsredovisningslagen och, vad gäller koncernredovisningen, enligt IFRS så som de antagits av EU. Styrelsen och verkställande direktören ansvarar även för den interna kontroll som de bedömer är nödvändig för att upprätta en årsredovisning och koncernredovisning som inte innehåller några väsentliga felaktigheter, vare sig dessa beror på oegentligheter eller på fel.

Vid upprättandet av årsredovisningen och koncernredovisningen ansvarar styrelsen och verkställande direktören för bedömningen av bolagets och koncernens förmåga att fortsätta verksamheten. De upplyser, när så är tillämpligt, om förhållanden som kan påverka förmågan att fortsätta verksamheten och att använda antagandet om fortsatt drift. Antagandet om fortsatt drift tillämpas dock inte om styrelsen och verkställande direktören avser att likvidera bolaget, upphöra med verksamheten eller inte har något realistiskt alternativ till att göra något av detta.

Styrelsens revisionsutskott ska, utan att det påverkar styrelsens ansvar och uppgifter i övrigt, bland annat övervaka bolagets finansiella rapportering.

Revisorns ansvar

Våra mål är att uppnå en rimlig grad av säkerhet om huruvida årsredovisningen och koncernredovisningen som helhet inte innehåller några väsentliga felaktigheter, vare sig dessa beror på oegentligheter eller på fel, och att lämna en revisionsberättelse som innehåller våra uttalanden. Rimlig säkerhet är en hög grad av säkerhet, men är ingen garanti för att en revision som utförs enligt ISA och god revisionssed i Sverige alltid kommer att upptäcka en väsentlig felaktighet om en sådan finns. Felaktigheter kan uppstå på grund av oegentligheter eller fel och anses vara väsentliga om de enskilt eller tillsammans rimligen kan förväntas påverka de ekonomiska beslut som användare fattar med grund i årsredovisningen och koncernredovisningen.

En ytterligare beskrivning av vårt ansvar för revisionen av årsredovisningen och koncernredovisningen finns på Revisorsinspektionens webbplats:

www.revisorsinspektionen.se/revisornsansvar.

Denna beskrivning är en del av revisionsberättelsen.

Rapport om andra krav enligt lagar och andra författningar

Uttalanden

Utöver vår revision av årsredovisningen och koncernredovisningen har vi även utfört en revision av styrelsens och verkställande direktörens förvaltning för YA Holding AB (publ) för räkenskapsåret 2021-01-01 - 2021-12-31 samt av förslaget till dispositioner beträffande bolagets vinst eller förlust.

Vi tillstyrker att bolagsstämman disponerar vinsten enligt förslaget i förvaltningsberättelsen och beviljar styrelsens ledamöter och verkställande direktören ansvarsfrihet för räkenskapsåret.

Grund för uttalanden

Vi har utfört revisionen enligt god revisionsd i Sverige. Vårt ansvar enligt denna beskrivs närmare i avsnittet *Revisorns ansvar*. Vi är oberoende i förhållande till moderbolaget och koncernen enligt god revisorsd i Sverige och har i övrigt fullgjort vårt yrkesetiska ansvar enligt dessa krav.

Vi anser att de revisionsbevis vi har inhämtat är tillräckliga och ändamålsenliga som grund för våra uttalanden.

Styrelsens och verkställande direktörens ansvar

Det är styrelsen som har ansvaret för förslaget till dispositioner beträffande bolagets vinst eller förlust. Vid förslag till utdelning innefattar detta bland annat en bedömning av om utdelningen är försvarlig med hänsyn till de krav som bolagets och koncernens verksamhetsart, omfattning och risker ställer på storleken av moderbolagets och koncernens egna kapital, konsolideringsbehov, likviditet och ställning i övrigt.

Styrelsen ansvarar för bolagets organisation och förvaltningen av bolagets angelägenheter. Detta innefattar bland annat att fortlöpande bedöma bolagets ekonomiska situation och att tillse att bolagets organisation är utformad så att bokföringen, medelsförvaltningen och bolagets ekonomiska angelägenheter i övrigt kontrolleras på ett betryggande sätt. Den verkställande direktören ska sköta den löpande förvaltningen enligt styrelsens riktlinjer och anvisningar och bland annat vidta de åtgärder som är nödvändiga för att bolagets bokföring ska fullgöras i överensstämmelse med lag och för att medelsförvaltningen ska skötas på ett betryggande sätt.

Revisorns ansvar

Vårt mål beträffande revisionen av förvaltningen, och därmed vårt uttalande om ansvarsfrihet, är att inhämta revisionsbevis för att med en rimlig grad av säkerhet kunna bedöma om någon styrelseledamot eller verkställande direktören i något väsentligt avseende:

- företagit någon åtgärd eller gjort sig skyldig till någon försummelse som kan föranleda ersättningsskyldighet mot bolaget, eller
- på något annat sätt handlat i strid med aktiebolagslagen, årsredovisningslagen eller bolagsordningen.

Vårt mål beträffande revisionen av förslaget till

dispositioner av bolagets vinst eller förlust, och därmed vårt uttalande om detta, är att med rimlig grad av säkerhet bedöma om förslaget är förenligt med aktiebolagslagen.

Rimlig säkerhet är en hög grad av säkerhet, men ingen garanti för att en revision som utförs enligt god revisionsd i Sverige alltid kommer att upptäcka åtgärder eller försummelser som kan föranleda ersättningsskyldighet mot bolaget, eller att ett förslag till dispositioner av bolagets vinst eller förlust inte är förenligt med aktiebolagslagen.

En ytterligare beskrivning av vårt ansvar för revisionen av årsredovisningen och koncernredovisningen finns på Revisorsinspektionens webbplats: www.revisorsinspektionen.se/revisornsansvar. Denna beskrivning är en del av revisionsberättelsen.

Revisorns granskning av bolagsstyrningsrapporten

Det är styrelsen som har ansvaret för bolagsstyrningsrapporten på sidorna 5-7 och för att den är upprättad i enlighet med årsredovisningslagen. Vår granskning har skett enligt FARs uttalande RevR 16 Revisorns granskning av bolagsstyrningsrapporten. Detta innebär att vår granskning av bolagsstyrningsrapporten har en annan inriktning och en väsentligt mindre omfattning jämfört med den inriktning och omfattning som en revision enligt International Standards on Auditing och god revisionsd i Sverige har. Vi anser att denna granskning ger oss tillräcklig grund för våra uttalanden. En bolagsstyrningsrapport har upprättats. Upplysningar i enlighet med 6 kap. 6 § andra stycket punkterna 2-6 årsredovisningslagen samt 7 kap. 31 § andra stycket samma lag är förenliga med årsredovisningens och koncernredovisningens övriga delar samt är i överensstämmelse med årsredovisningslagen.

Deloitte AB, utsågs till YA Holding ABs revisor av bolagsstämman 2021-05-28 och har varit bolagets revisor sedan 2020-05-29.

Stockholm den 29 april 2022

Deloitte AB

Alexandros Kouvatso
Auktoriserad revisor

PENNEO

Signaturerna i detta dokument är juridiskt bindande. Dokumentet är signerat genom Penneo™ för säker digital signering. Tecknarnas identitet har lagrats, och visas nedan.

"Med min signatur bekräftar jag innehållet och alla datum i detta dokumentet."

ALEXANDROS MARTIN KOUVATSOS

Undertecknare

På uppdrag av: Deloitte AB

Serienummer: 19830203xxxx

IP: 94.255.xxx.xxx

2022-04-29 10:14:43 UTC



Penneo dokumentnyckel: 41IUH-CYTW-T-XSJU8-L71WQ-EWKBT-IM3D5

Detta dokument är digitalt signerat genom Penneo.com. Den digitala signeringsdatan i dokumentet är säkrad och validerad genom det datogenererade hashvärdet hos det originella dokumentet. Dokumentet är låst och tidsstämplat med ett certifikat från en betrodd tredje part. All kryptografisk information är innesluten i denna PDF, för framtida validering om så krävs.

Hur man verifierar originaliteten hos dokumentet

Detta dokument är skyddat genom ett Adobe CDS certifikat. När du öppnar

dokumentet i Adobe Reader bör du se att dokumentet är certifierat med **Penneo e-signature service** <penneo@penneo.com> Detta garanterar att dokumentets innehåll inte har ändrats.

Du kan verifiera den kryptografiska informationen i dokumentet genom att använda Penneos validator, som finns på <https://penneo.com/validate>