

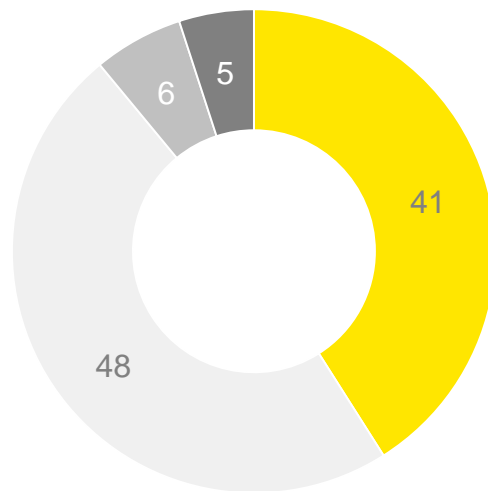
Liite: Suomen tulokset

EY:n eurooppalainen keskisuurten yritysten
talousbarometri 2015

Yleisnäkemys omasta liiketoiminnasta on Suomessa valtaosin positiivinen

How would you assess your current state of business?

Suomi



■ Good ■ Quite good ■ Fairly bad ■ Bad

Proportion 'good'

Sector

Industry/Manufacturing	43
Retail	41
Service	40
Construction/Energy	39

Turnover

< €30m	41
€30m to €100m	35
> €100m	50

Valtaosa suomalaisista vastaajista (89 %) pitää oman liiketoimintansa tilaa hyvänä tai melko hyvänä.

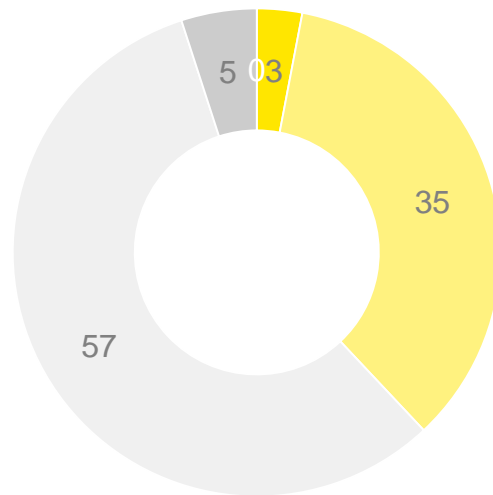
Figures in %

Yli kolmasosa uskoo liiketoimintansa kehittyvän positiiviseen suuntaan



How will your company's performance develop over the next six months?

Suomi



■ Improve significantly ■ Improve slightly ■ Remain the same ■ Deteriorate slightly ■ Deteriorate significantly

Proportion 'improve'

Sector

Retail	45
Service	38
Industry/Manufacturing	36
Construction/Energy	35

Turnover

< €30m	36
€30m to €100m	40
> €100m	37

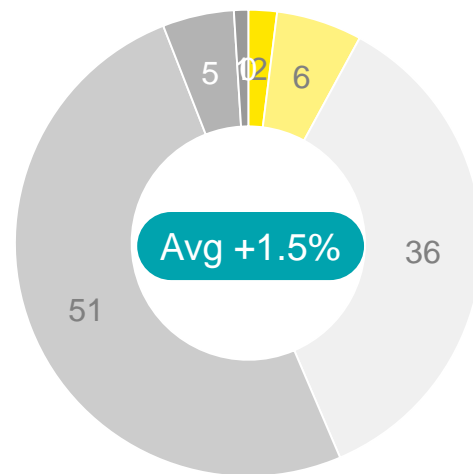
38 % yrityksistä uskoo liiketoimintansa kehittyvän positiivisesti seuraavan kuuden kuukauden aikana. Yli puolet odottaa liiketoiminnan pysyvän ennallaan.

Figures in %

44 prosenttia suomalaisista keskisuurista yrityksistä odottaa liikevaihdon kasvavan vuonna 2015

How do you expect your company's turnover to develop in 2015 compared with 2014?

Suomi



■ Increase strongly (>5%)
■ Remain the same

■ Increase significantly (3-5%)
■ Decrease slightly (up to 3%)

■ Increase slightly (up to 3%)
■ Decrease significantly (>3%)

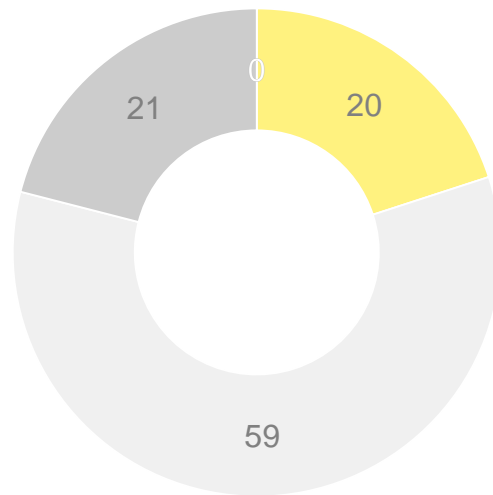
Vain 6 prosenttia uskoo liikevaihtonsa laskevan vähäisesti (0-3 %) tai huomattavasti (3-5 %). Yksikään yritys ei arvioinut liikevaihtonsa laskevan yli 5 prosenttia. Keskimäärin yritykset arvioivat kasvavansa 1,5 prosenttia, valtaosa arvioi liikevaihdon pysyvän ennallaan tai kasvavan hieman.

Figures in %

Vain viidesosa uskoo Suomen talouden kääntyvän kasvuun

How do you think the general economic climate will develop in your home country in the next six months?

Suomi



■ Improve significantly ■ Improve slightly ■ Remain the same ■ Deteriorate slightly ■ Deteriorate significantly

Proportion 'improve'

Sector

Retail Service	24
Industry/Manufacturing	24
Service	20
Construction/Energy	9

Turnover

< €30m	16
€30m to €100m	21
> €100m	24

Viidesosa keskisuurista yrityksistä uskoo Suomen talouden kääntyvän kasvuun seuraavan puolen vuoden aikana, yhtä moni odottaa taloustilanteen heikentyvän. Kolme viidestä arvioi taloustilanteen pysyvän nykyisellään.

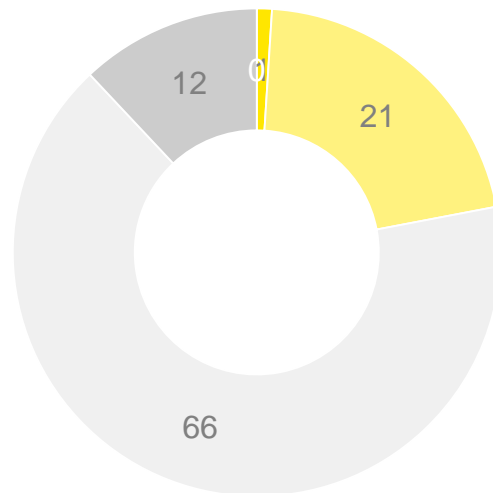
Figures in %

Euroopan taloustilanne nähdään hieman Suomea valoisampana

How do you think the general economic climate will develop in **Europe** in the next six months?



Suomi



■ Improve significantly ■ Improve slightly ■ Remain the same ■ Deteriorate slightly ■ Deteriorate significantly

Proportion 'improve'

Sector

Industry/Manufacturing	29
Retail	24
Service	18
Construction/Energy	12

Turnover

< €30m	16
€30m to €100m	23
> €100m	27

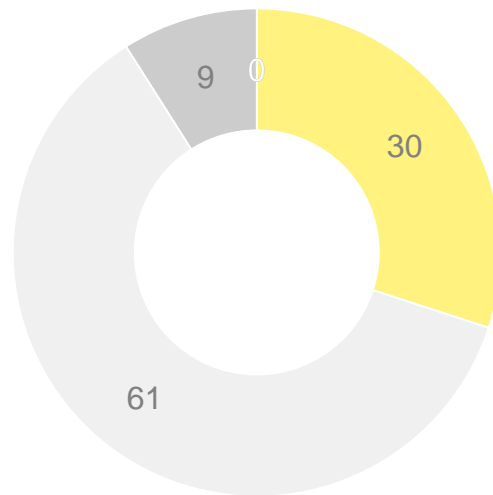
Luottamus Euroopan taloudelliseen tilanteeseen on hieman vahvempi kuin Suomen tilanteeseen: vain 12 % odottaa Euroopan talouden heikentyvän. Luottamus on vahvempaa suuremmissa yrityksissä ja valmistavassa teollisuudessa.

Figures in %

Kasvuodotukset globaalilta taloudelta suurimmat

How do you think the general economic climate will develop **worldwide** in the next six months?

Suomi



Proportion 'improve'

Sector

Service	36
Industry/Manufacturing	31
Retail	31
Construction/Energy	18

Turnover

< €30m	25
€30m to €100m	32
> €100m	32

■ Improve significantly ■ Improve slightly ■ Remain the same ■ Deteriorate slightly ■ Deteriorate significantly

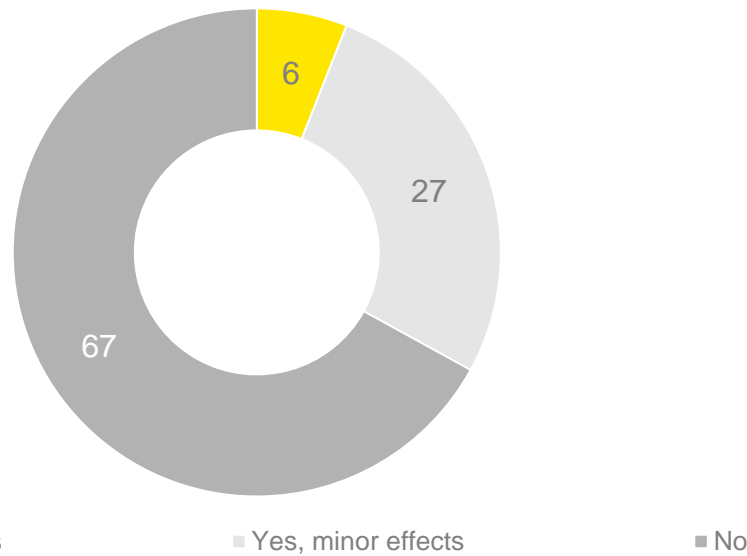
Luottamus globaaliin talouteen on vahvempi kuin kotimaan tai Euroopan talouteen. Vain 9 prosenttia odottaa talouden heikentyvän jonkin verran, 91 prosenttia uskoo sen pysyvän ennallaan tai kasvavan.

Figures in %

Ukrainan kriisi heikentää kolmasosaa keskisuurista yrityksistä Suomessa

Is your business feeling any negative effects from the current tensions between Russia and the EU/US?

Suomi



Proportion 'yes'

Sector

Service	42
Industry/Manufacturing	31
Retail	31
Construction/Energy	26

Turnover

< €30m	32
€30m to €100m	38
> €100m	27

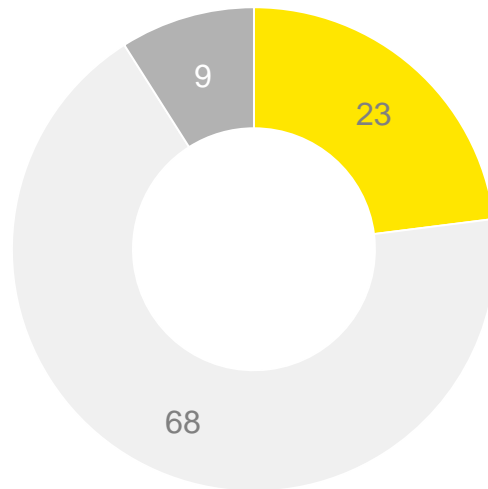
Kolmasosa suomalaisista yrityksistä näkee EU:n ja Venäjän välisten suhteiden kiristymisen vaikuttavan negatiivisesti liiketoimintaan. Vaikutus oli suurin palvelusektorin yrityksissä.

Figures in %

Neljäsosa yrityksistä aikoo lisätä investointeja

Over the next six months, what plans do you have for your company's total investment (e.g., in equipment, machines or construction)?

Suomi



■ to increase

■ to keep to the same level

■ to reduce

Proportion
'to increase'

Sector

Service	26
Retail	25
Industry/Manufacturing	23
Construction/Energy	15

Turnover

< €30m	15
€30m to €100m	21
> €100m	32

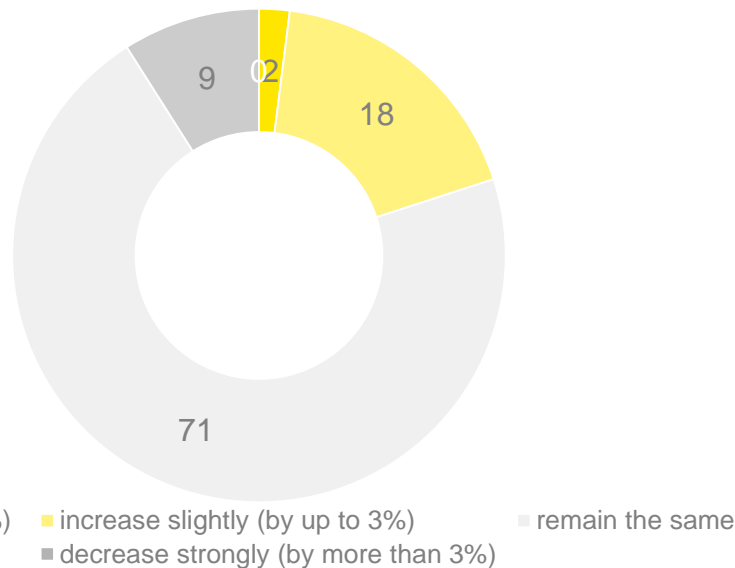
Lähes neljäsosa keskisuurista yrityksistä aikoo kasvattaa investointejaan seuraavan puolen vuoden aikana. Vain 9 prosenttia aikoo pienentää niitä. Kaksi kolmesta yrityksestä pitää investointien tason ennallaan.

Figures in %

Alle kymmenesosa keskisuurista yrityksistä odottaa irtisanomisia

Over the next six months, what expectations do you have about the number of employees in your company?

Suomi



Proportion 'increase'

Sector

Industry/Manufacturing	26
Service	18
Retail	15
Construction/Energy	12

Turnover

< €30m	15
€30m to €100m	19
> €100m	25

Viidesosa (20 %) yrityksistä aikoo kasvattaa henkilöstömääräänsä, ja vain yhdeksän prosenttia odottaa vähentävänsä henkilöstöä seuraavan puolen vuoden aikana. Vahvin luottamus henkilöstömäärän kasvattamiseen on valmistavassa teollisuudessa (26 %).

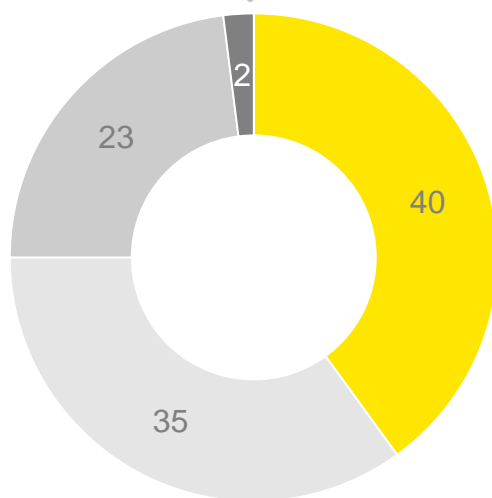
Figures in %

Kolme neljästä suomalaisyrityksestä löytää helposti osaavaa työvoimaa

How easy or difficult is it for your company to recruit suitably skilled and qualified employees?



Suomi



■ Easy ■ Fairly easy ■ Fairly difficult ■ Very difficult

Proportion 'fairly difficult' or 'very difficult'

Sector

Industry/Manufacturing	28
Retail	25
Construction/Energy	24
Service	20

Turnover

< €30m	27
€30m to €100m	30
> €100m	16

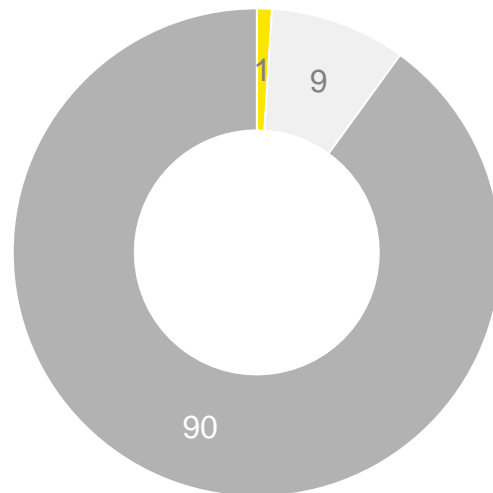
Osaajien löytäminen käy Suomessa keskimäärin huomattavasti helpommin kuin Euroopassa. Kolme neljästä yrityksestä löytää osaavaa työvoimaa helposti tai hyvin helposti. Vähiten rekrytointivaikeuksia on yli 100 miljoonan euron kokoluokan yrityksillä sekä palvelusektorilla.

Figures in %

Suomessa osaajapula pientä Euroopan mittakaavassa

Does a lack of suitable skilled personnel cause a loss of turnover or unrealized turnover potential for your company?

Suomi



■ Yes, significant losses (greater than 5 %) ■ Yes, slight losses (up to 5 %) ■ No, no losses

Proportion 'yes'

Sector

Industry/Manufacturing	12
Construction/Energy	9
Service	8
Retail	7

Turnover

< €30m	13
€30m to €100m	8
> €100m	10

Vain 10 prosenttia keskisuurista yrityksistä Suomessa kokee osaavan työvoiman puutteen haittaavan liikevaihdon kehitystä. Euroopassa vastaava osuus oli liki kolmannes (31 %).

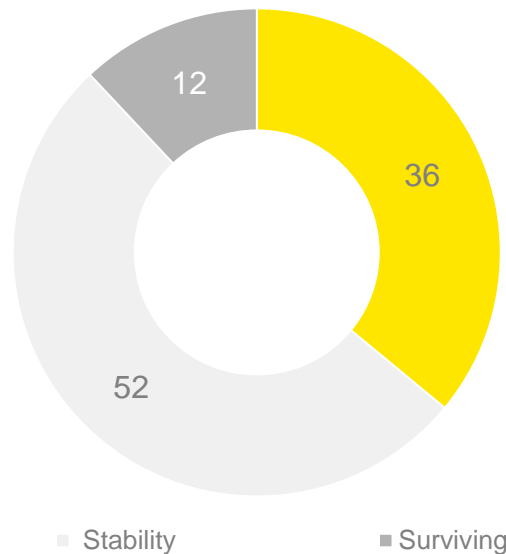
Figures in %

Vain reilu kolmannes suomalaisyrityksistä satsaa nyt kasvuun, kymmenesosa yrittää selviytyä

What will your company focus on in the next few months?



Suomi



Proportion 'growth'

Sector

Industry/Manufacturing	41
Service	38
Construction/Energy	27
Retail	25

Turnover

< €30m	25
€30m to €100m	35
> €100m	46

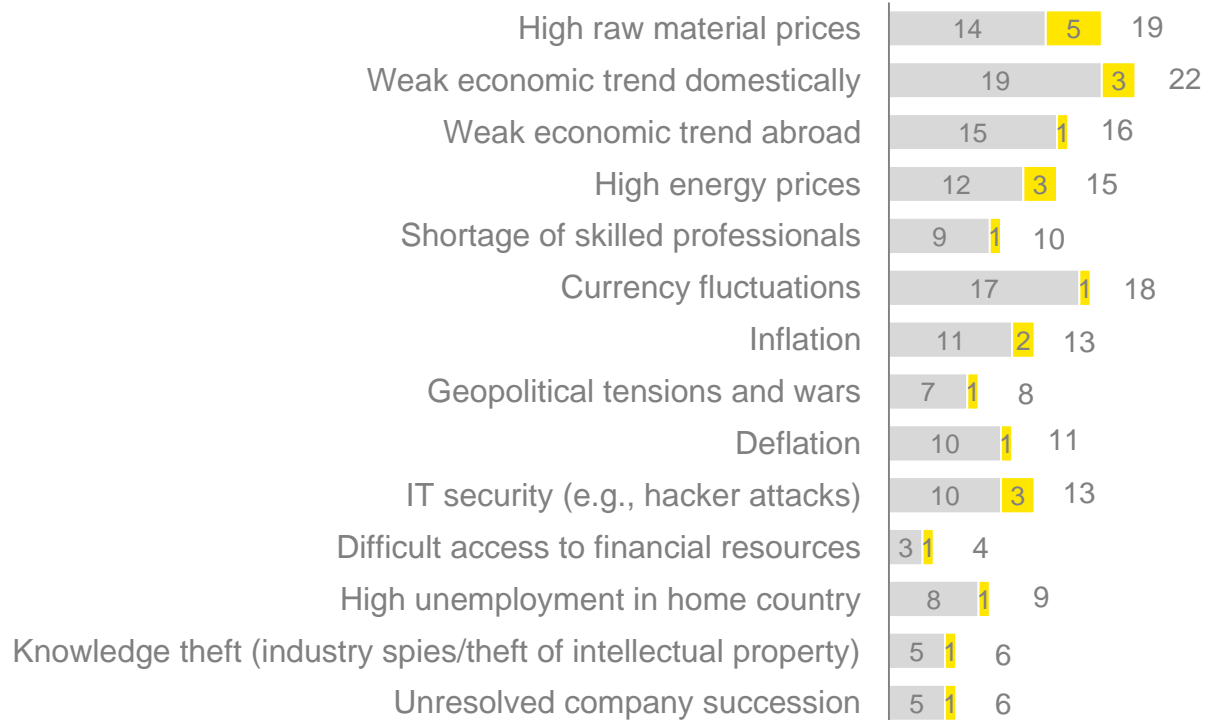
Yli puolet keskisuurista suomalaisista yrityksistä aikoo keskittyä lähikuukausina liiketoimintansa vakaana pitämiseen. Suomessa kasvuun keskittyy pienempi osuus yrityksistä (36 %) kuin Euroopassa keskimäärin (44 %). 12 prosentille prioriteetti on selviytyminen - osuus on Euroopan korkeimpia.

Figures in %

Heikko taloussuhdanne, raaka-aineiden hinnat sekä valuuttaheilahtelut keskeisiä riskejä suomalaisille

What are the biggest risks to your company's development?

Suomi



Figures in %

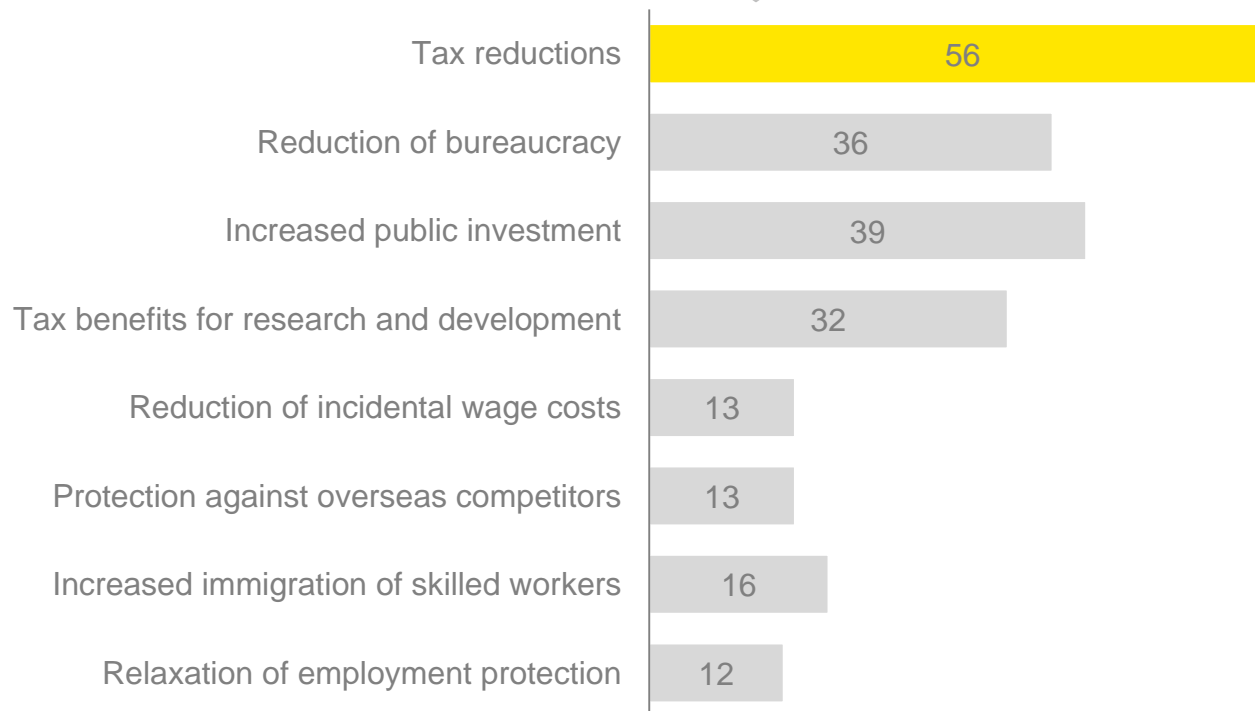
■ Significant risk

■ Major risk

Enemmän verohelpotuksia sekä julkisia investointeja ja vähemmän byrokratiaa, kiitos

What measures would significantly strengthen the mid-market segment in your home country?

Suomi



Figures in %

EY | Assurance | Tax | Transactions | Advisory

EY lyhyesti

EY on globaali tilintarkastuksen, verotuksen ja yritysjärjestelyiden asiantuntija ja liikkeenjohdon konsultti, joka tarjoaa Suomessa lisäksi liikejuridiikan palveluita. Näkemyksemme ja korkealaatuiset palvelumme vahvistavat luottamusta pääomamarkkinoiden ja talouden toimintaan kaikkialla maailmassa. Kasvatamme huippuosaajia, joiden yhteistyöllä lunastamme lupauksemme ja rakennamme parempaa työ- ja liike-elämää sekä toimivampaa maailmaa asiakkaillemme, omalle henkilöstöllemme ja yhteisöille, joissa toimimme.

EY viittaa globaaliin organisaatioomme ja saattaa viitata yhteen tai useampaan Ernst & Young Global Limitedin jäsenyhtiöön, joista kukin on erillinen oikeushenkilö. Ernst & Young Global Limited, joka on Yhdistyneen kuningaskunnan lakien mukainen yhtiö (company limited by guarantee), ei tarjoa palveluja asiakkaille. Lisätietoja organisaatiostamme löytyy osoitteesta ey.com.

© 2015 Ernst & Young Oy.
Kaikki oikeudet pidätetään.

Tässä julkaisussa olevat tiedot on tarkoitettu käytettäväksi ainoastaan yleisluonteisena tiedon lähteenä. Mikäli tarvitsette asiantuntijaneuvoja, suosittelemme ottamaan yhteyttä asiantuntijaan, joka voi avustaa yksittäisissä kysymyksissä.
ey.com/fi