

Joka vuosineljännes Nordnet tutkii pohjoismaalaisten suhtautumista osake- ja rahastosäästämiseen sekä henkilökohtaisen talouden kehitykseen seuraavan 12 kuukauden aikana. Kyselyssä noin 1 000 henkilöä jokaisesta Pohjoismaasta vastaa kysymyksiin säästämisen ja pörssin ja oman talouden kehityksestä. Kysymykset esitetään maiden väestöä edustaville otoksille.

Saatujen vastausten perusteella lasketaan indeksiarvo, joka antaa viitteitä muutoksista väestön asenteissa säästämiseen ja sijoittamiseen.

Tässä selvityksessä keskitytään ensisijassa Suomen tuloksiin. Selvityksen lopusta löytyy lyhyt vertailu muiden Pohjoismaiden välillä.

## 1. Nordnet Säästöindeksi

- Nordnet Säästöindeksin aikaikkuna on seuraavat 12 kuukautta. Q2-kysely toteutettiin 21.–27.6.2012. Kysymykset osake- ja rahastosäästämisen ja oman talouden kehityksestä esitettiin Suomen väestöä edustavalle otokselle (1 032 vastaajaa).
- Vastausten perusteella lasketaan indeksiarvo, jota kutsutaan Nordnet Säästöindeksiksi. Indeksiarvo 100 tarkoittaa, että väestö pitää mahdollisuutta säästää osakkeisiin ja rahastoihin sekä henkilökohtaisen talouden kehitystä seuraavan 12 kuukauden aikaan neutraalina. Indeksiarvo, joka on yli 100, merkitsee positiivista suhtautumista ja indeksiarvo, joka on alle 100, merkitsee negatiivista suhtautumista. Korkein mahdollinen arvo on 200 ja alhaisin 0.
- **Nordnet Säästöindeksi Q2 2012 Suomelle on 99.** Tämä tarkoittaa, että suomalaisten suhtautuminen on hieman negatiivinen osake- ja rahastosäästämiseen sekä henkilökohtaisen talouden kehitykseen seuraavan 12 kuukauden aikana. Suomalaisten suhtautuminen osake- ja rahastosäästämiseen sekä henkilökohtaisen talouden kehitykseen on huonontunut verrattuna Q1-säästöindeksiin (104).

## 2. Suomalaisten usko pörssikehitykseen romahtanut keväällä

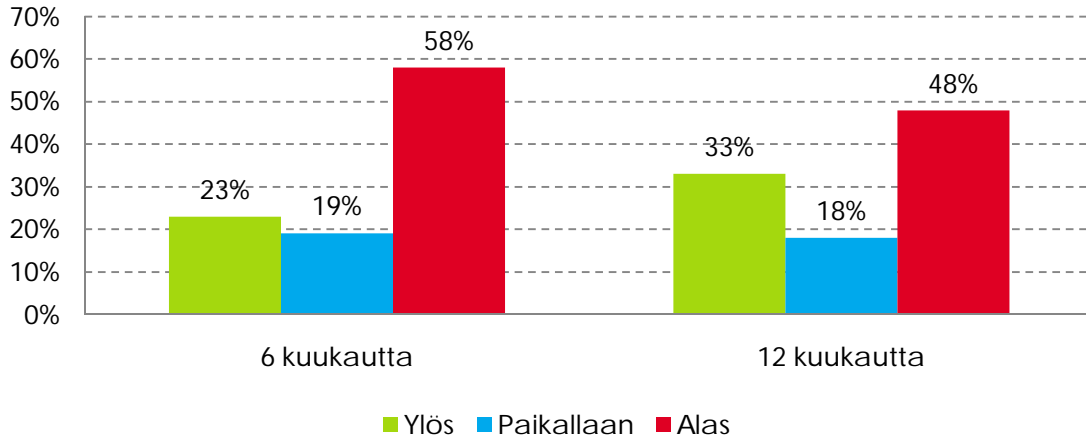
Vastaajien näkemys pörssin mahdollisuuksista on synkkä. Nyt jo yli puolet vastaajista (58 %) uskoo pörssin laskevan edelleen seuraavan puolen vuoden aikana ja 48 prosenttia vuoden aikana. Ensimmäisen neljänneksen kyselyssä pessimistien määrä oli huomattavasti alhaisempi, 38 ja 34 prosenttia. Jopa kolmannes laskua veikkaavista odottaa alamäen olevan 6-10 prosentin luokkaa. 45 % uskoo laskun jäävän korkeintaan viiteen prosenttiin.

Vain 23 prosenttia vastaajista odottaa kurssien nousevan seuraavan puolen vuoden aikana, kun ensimmäisen neljänneksen kyselyssä nousun kannalla oli vielä 43 prosenttia. Luottamus on romahtanut myös koko vuoden osalta. Enää kolmannes uskoo pörssin nousuun 12 kuukauden sisällä verrattuna Q1:een, jolloin nousua odotti vielä puolet vastaajista. Nousun uskotaan myös jäävän vähäiseksi. 78 prosenttia nousua veikkaavista odottelee korkeintaan viiden prosentin nousua.

Miehet ja vanhempi väki luottavat kurssien nousuun muita enemmän. Seuraavan vuoden aikana nousua odottaa miehistä 37 prosenttia ja naisista 28 prosenttia. 56–80-vuotiaiden ryhmässä 37 prosenttia on nousun kannalla, kun nuorista 18–29-vuotiaista vastaajista vain 29 prosenttia pitää nousua mahdollisena.

- Ihmisten on selkeästi vaikea pitää yllä positiivista mielialaa jatkuvien takaiskujen ja epävarmuuden keskellä. Irtisanomisuutiset, Nokian täysin pohjattomalta tuntuva romahdus ja Euroopan jatkuva kriisi ovat vieneet mehut sijoittajista, eikä ihme, kuvaa tilannetta Nordnet Suomen talousvalmentaja **Kirsi Salo**.

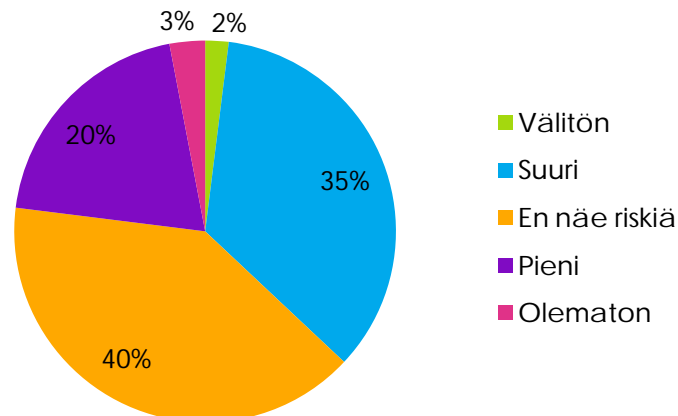
### Miten uskot pörssin kehittyvän seuraavan 6 ja 12 kuukauden aikana?



Viime vuoden pörssipudotus ja tämän vuoden nousupiikit ovat tehneet sijoittajille selväksi, että osakkeiden hinnat voivat heilua hyvinkinvoimakkaasti. Tämä näkyy myös kyselyssä. Jo 37 prosenttia vastaajista katsoo, että riski pörssiromahdukselle seuraavan vuoden aikana on suuri tai välitön. Ensimmäisellä neljänneksellä vastaava luku oli 19 prosenttia. 23 prosenttia pitää nyt riskiä pienenä tai olemattomana.

- Jo kaksi viidestä vastaajasta näkee merkittäviä riskejä ilmassa sille, että pörssi jossain vaiheessa vuoden aikana kokee vielä ainakin yhden kunnan pudotuksen. Sijoittajien pelokkuus näkyy kaupankäyntiluvuissakin. Vaihto on toisella neljänneksellä hiipunut entisestään. Vaikka myynnissä on nyt osakkeita historiallisen alhaisilla arvostustasoilla, ostajat eivät uskalla toimia, huomioi Salo.

### Kuinka suureksi arvioit riskin suuresta pörssilaskusta seuraavan 12 kuukauden aikana?

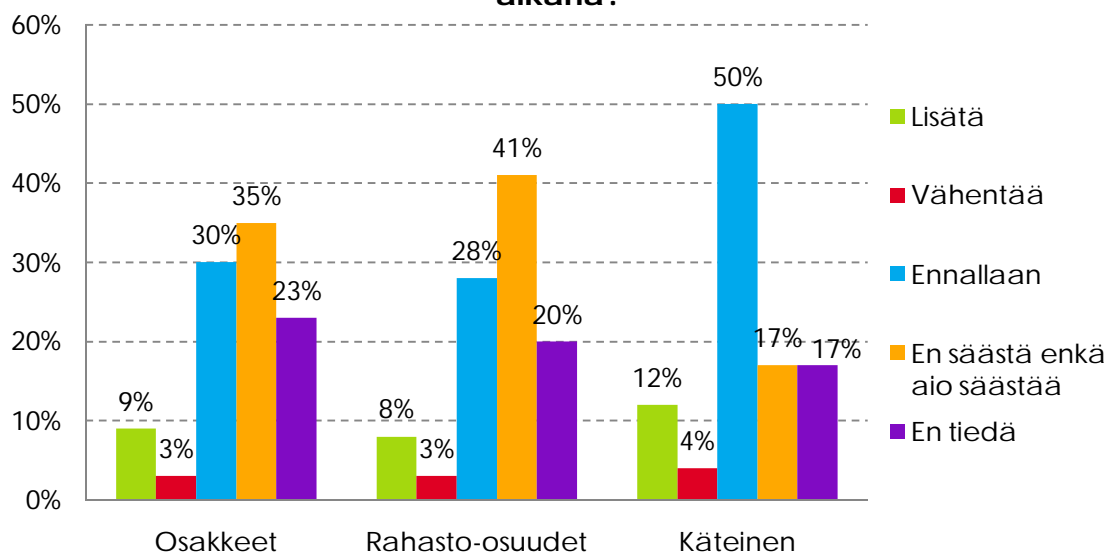


### 3. Suomalaisen suhtautuminen säästämiseen

Kyselyssä suomalaisilta kysyttiin, mitä he aikovat tehdä säästämislleen seuraavan 12 kuukauden aikana. Vastauksista käy ilmi, että suuria muutoksia ei aiota nyt toteuttaa. Osakkeiden, rahastojen ja käteisen määrää aiotaan jonkin verran lisätä. Käteinen on yhä tyypillisin suomalainen säästämisen muoto.

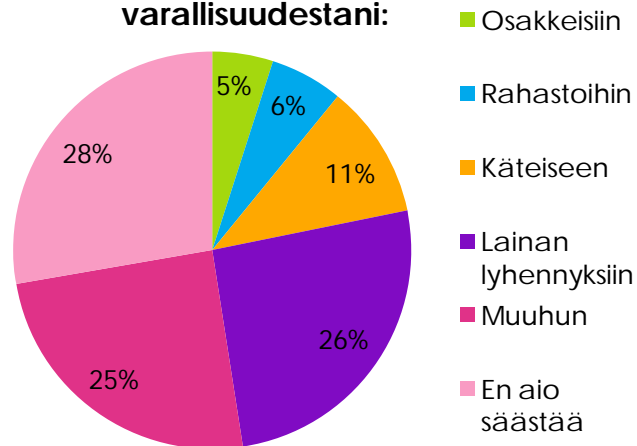
- Suomalaiset istuvat nyt omistustensa päällä eikä säästämiseen aiota tehdä juurikaan muutoksia seuraavan vuoden aikana. 12 prosenttia suunnittelee lisäävänsä entisestään jo suosituimman säästämisen muodon eli käteisen määrää. Vähän alle kymmenes aikoo säästää lisää osakkeisiin ja toinen kymmenes rahastoihin. Kolmisen prosenttia on myyntipuolella. Kaikesta näkyy epävarmuus ja siltä suojautuminen. Suomalaisille on nyt tärkeämpää pitää kiinni rahoista kuin pohtia saisiko niitä jossain kasvamaan, sanoo talousvalmentaja Kirsi Salo.

#### Aiotko tehdä muutoksia osakkeiden/rahastojen/käteisen määrään varallisuudestasi seuraavan 12 kuukauden aikana?



26 prosenttia aikoo sijoittaa seuraavan vuoden aikana suurimman osan varallisuudestaan lainan lyhennyksiin, 5 prosenttia osakkeisiin, 6 prosenttia rahastoihin ja 11 prosenttia käteiseen.

### Seuraavan 12 kuukauden aikana aion sijoittaa suurimman osan varallisuudestani:



#### 4. Suomalaisen näkemys henkilökohtaisesta taloudesta

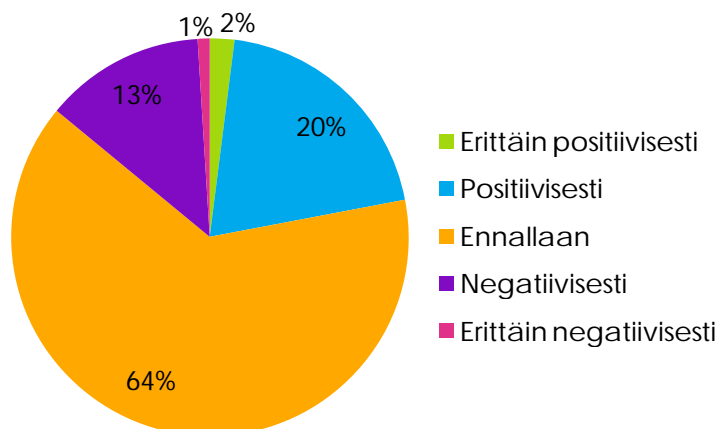
Myös usko oman talouden kehitykseen on kärsinyt iskun keväällä. Kyselyssä 22 prosenttia uskoo taloutensa kehittyvän positiivisesti seuraavan vuoden aikana, kun ensimmäisellä neljänneksellä toivoa näki vielä 30 prosenttia. Ne, jotka uskovat taloutensa pysyvän ennallaan, ovat kasvaneet määrällisesti eniten. Nyt 64 prosenttia katsoo taloutensa pysyvän ennallaan verrattuna alkuvuoden 54 prosenttiin.

Miehet ovat tässäkin toiveikkaampia. Miehistä 28 prosenttia ja naisista 16 prosenttia uskoo taloutensa kohenevan.

Kaikista vastaajista vain 14 prosenttia katsoo tilanteensa heikkenevän, mikä on kaksi prosenttiyksikköä vähemmän kuin ensimmäisen neljänneksen kyselyssä.

- *Vaikka ihmisillä on varsin synkeä näkemys pörssin kehityksestä, alakulo ei näytä levinneen omaan talouteen asti. Valtaosa, kaksi kolmesta, uskoo taloutensa pysyvän ennallaan seuraavan vuoden aikana. Muutosta odottavissa on edelleen enemmän niitä, jotka katsovat tilanteensa ennemmin kohenevan kuin heikkenevän. Tämä on kannustava tieto koko taloudelle, sanoo Salo.*

#### Miten uskot henkilökohtaisen taloutesi kehittyvän seuraavan 12 kuukauden aikana?



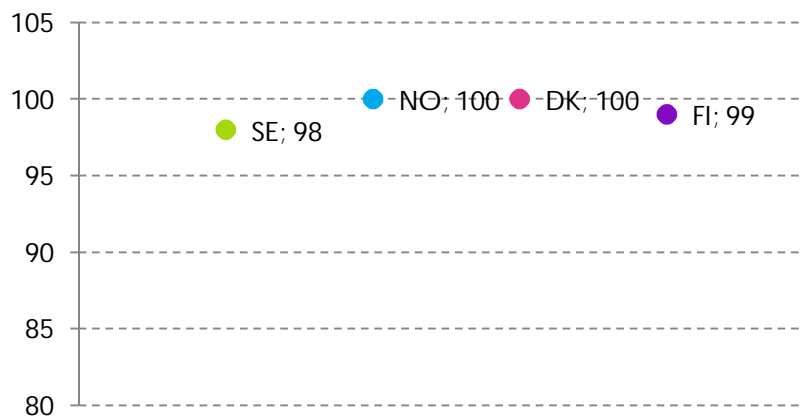
## 5. Nordnet Säästöindeksi muissa Pohjoismaissa

Suomea vastaava mielipidetutkimus tehtiin samaan aikaan myös Ruotsissa, Norjassa ja Tanskassa. Jokaisesta maasta saatujen vastausten perusteella laskettiin oma indeksiarvo.

Vuoden 2012 toisella neljänneksellä säästöindeksit ovat seuraavat: Suomi 99, Ruotsi 98, Norja 100 ja Tanska 100. Säästöindeksi laski kaikilla mailla hieman ensimmäiseltä neljännekseltä (104, 102, 102, 104).

- *Näemme, että pohjoismaalaisten suhtautuminen osake- ja rahastosäästämiseen sekä henkilökohtaisen talouden kehitykseen on muuttunut positiivisesta neutraaliin tai hieman negatiiviseksi viime vuosineljänneksen aikana. Pohjoismaalaisista ruotsalaiset suhtautuvat talouteen ja säästämiseen negatiivisimmin, tiivistää Kirsi Salo.*

### Nordnet Säästöindeksi, Q2 2012



## 6. Taustaa Säästöindeksistä

Nordnetin Säästöindeksi pohjautuu mielipidekyselyyn, joka toteutettiin yhteistyössä CINT AB:n kanssa ([www.cint.com](http://www.cint.com)). Kysymykset esitettiin web-paneelin kautta Suomen väestöä edustavalle otokselle. Yhteensä 1 032 suomalaista vastasi kyselyyn. Tulokset vastaavat sukupuolen, iän ja alueen mukaan koko Suomen väestöä. Kysely toteutettiin 21.–27.6.2012. Tutkimuksen virhemarginaali on noin +/-3 %.

Säästöindeksi lasketaan mielipidetutkimuksessa esitettyjen kysymysten vastausten pohjalta, jotka painotetaan yhteen indeksiarvoon. Tietyille vastausvaihtoehdoille on annettu suurempi painoarvo. Indeksiin sisältyvät kysymykset:

- *Miten uskot pörssin kehittyvän seuraavan 12 kuukauden aikana?*
- *Aiotko tehdä muutoksia osakeomistuksiisi seuraavan 12 kuukauden aikana?*
- *Aiotko tehdä muutoksia rahasto-omistuksiisi seuraavan 12 kuukauden aikana?*
- *Aiotko tehdä muutoksia käteisen määrään varallisuudestasi seuraavan 12 kuukauden aikana?*
- *Kuinka suureksi arvioit riskin voimakkaasta pörssilaskusta seuraavan 12 kuukauden aikana?*
- *Miten uskot henkilökohtaisen taloutesi kehittyvän seuraavan 12 kuukauden aikana?*

Indeksiarvo 100 tarkoittaa, että väestö pitää mahdollisuutta säästää osakkeisiin ja rahastoihin sekä henkilökohtaisen talouden kehitystä seuraavan 12 kuukauden aikaan neutraalina. Indeksiarvo, joka on yli 100, merkitsee positiivista suhtautumista ja indeksiarvo, joka on alle 100, merkitsee negatiivista suhtautumista. Korkein mahdollinen arvo on 200 ja alhaisin 0.

**Lisätietoja:** Kirsi Salo, Nordnet Suomen talousvalmentaja 09 6817 8365 tai [kirsi.salo@nordnet.fi](mailto:kirsi.salo@nordnet.fi).