
Suomalaiset suhtautuvat varovaisen luottavaisesti pörssin kehitykseen. Nordnetin tekemässä selvityksessä niukka enemmistö suomalaisista uskoo pörssin nousevan tai pysyvän ennallaan seuraavan puolen vuoden aikana. Luottamus pörssinousuun vahvistuu vasta loppuvuodesta.

Joka vuosineljännes Nordnet tutkii pohjoismaalaisten suhtautumista osake- ja rahastosäästämiseen sekä henkilökohtaisen talouden kehitykseen seuraavan 12 kuukauden aikana. Kyselyssä noin 1 000 henkilöä jokaisesta Pohjoismaasta vastaa kysymyksiin säästämisestä sekä pörssin ja oman talouden kehityksestä. Kysymykset esitetään maiden väestöä edustaville otoksille.

Saatujen vastausten perusteella lasketaan indeksiarvo, joka kertoo väestön suhtautumisesta osake- ja rahastosäästämiseen sekä henkilökohtaisen talouden kehitykseen seuraavan 12 kuukauden aikana. Ajan myötä Nordnet Säästöindeksi antaa viitteitä muutoksista väestön asenteissa säästämiseen ja sijoittamiseen.

Tässä selvityksessä keskitytään ensisijassa Suomen tuloksiin. Selvityksen lopusta löytyy lyhyt vertailu muiden Pohjoismaiden välillä.

1. Nordnet Säästöindeksi

- Nordnet Säästöindeksin aikaikkuna on seuraavat 12 kuukautta. Kysely toteutettiin viikolla 12. Kysymykset osake- ja rahastosäästämisestä sekä oman talouden kehityksestä esitettiin Suomen väestöä edustavalle otokselle (1 020 vastaajaa).
- Vastausten perusteella lasketaan indeksiarvo, jota kutsutaan Nordnet Säästöindeksiksi. Indeksiarvo 100 tarkoittaa, että väestö pitää mahdollisuutta säästää osakkeisiin ja rahastoihin sekä henkilökohtaisen talouden kehitystä seuraavan 12 kuukauden aikaan neutraalina. Indeksiarvo, joka on yli 100, merkitsee positiivista suhtautumista ja indeksiarvo, joka on alle 100, merkitsee negatiivista suhtautumista. Korkein mahdollinen arvo on 200 ja alhaisin 0.
- **Nordnet Säästöindeksi Q1 2012 Suomelle on 104.** Tämä tarkoittaa, että suomalaisten suhtautuminen on hieman positiivinen osake- ja rahastosäästämiseen sekä henkilökohtaisen talouden kehitykseen seuraavan 12 kuukauden aikana.

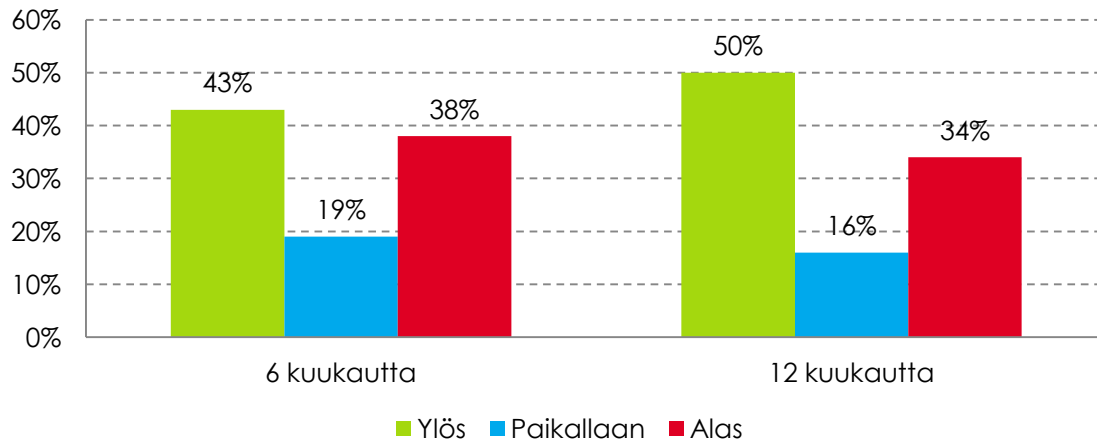
2. Suomalaisten usko pörssinousuun

Suomalaisilla on varovaisen positiivinen suhtautuminen pörssin kehitykseen. Suomalaiset uskovat pörssin nousevan vahvemmin vasta vuoden loppua kohden. 43 prosenttia vastaajista uskoo pörssin nousevan seuraavan 6 kuukauden aikana ja 50 prosenttia seuraavan 12 kuukauden aikana. Vastaajista 38 prosenttia uskoo pörssin laskevan 6 kuukauden aikana ja 34 prosenttia 12 kk aikana.

Miehet luottavat pörssiin naisia enemmän. Miehistä 53 prosenttia ja naisista vain 35 prosenttia uskoo pörssinousuun seuraavan puolen vuoden aikana ja 58 prosenttia miehistä ja 42 prosenttia naisista koko tulevan vuoden aikana.

- *Vahvan pörssivuoden alun jälkeen suomalaiset suhtautuvat pörssin kehitykseen varovaisen positiivisesti. Jos katsotaan maaliskuun loppua ja huhtikuuta, todellisuus on ollut toinen ja pörssi on laskenut – saa nähdä, miten tämä vaikuttaa jatkossa suomalaisten uskoon pörssinoususta. Katsotaan, mitä meneillään oleva tuloskausi tuo tullessaan, sanoo Nordnetin talousvalmentaja **Kirsi Salo**.*

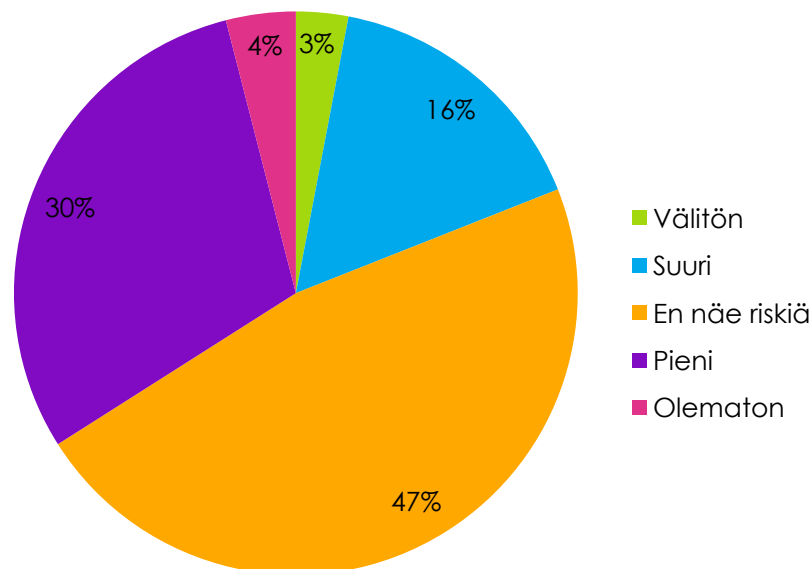
Miten uskot pörssin kehittyvän seuraavan 6 ja 12 kuukauden aikana?



Edellisvuoden pörssilaskun ja nousujen jälkeen säästäjät saivat kovan opetuksen siitä, että pörssi voi heilahdella voimakkaasti. Tästä huolimatta suomalaiset eivät usko pörssin voimakkaaseen kurssilaskuun lähivuoden aikana. Vain 19 prosenttia arvioi riskin voimakkaasta pörssilaskusta välittömäksi tai suureksi. 34 prosenttia näkee, että riski on pieni tai olematon.

- Vaikka suomalaiset ovat selvästi varovaisella kannalla pörssin suhteen, he eivät usko synkkiin näkemyksiin osakkeiden hintojen romahtamisesta. Selvityksestä paistaa silti läpi epävarmuus, lähes puolet ei osannut arvioida riskiä suureksi tai pieneksi. Näkemys pörssin yleisestä kehityksestä kirkastunee Q1-tulosjulkistusten yhteydessä, arvioi Kirsi Salo.

Kuinka suureksi arvioit riskin suuresta pörssilaskusta seuraavan 12 kuukauden aikana?



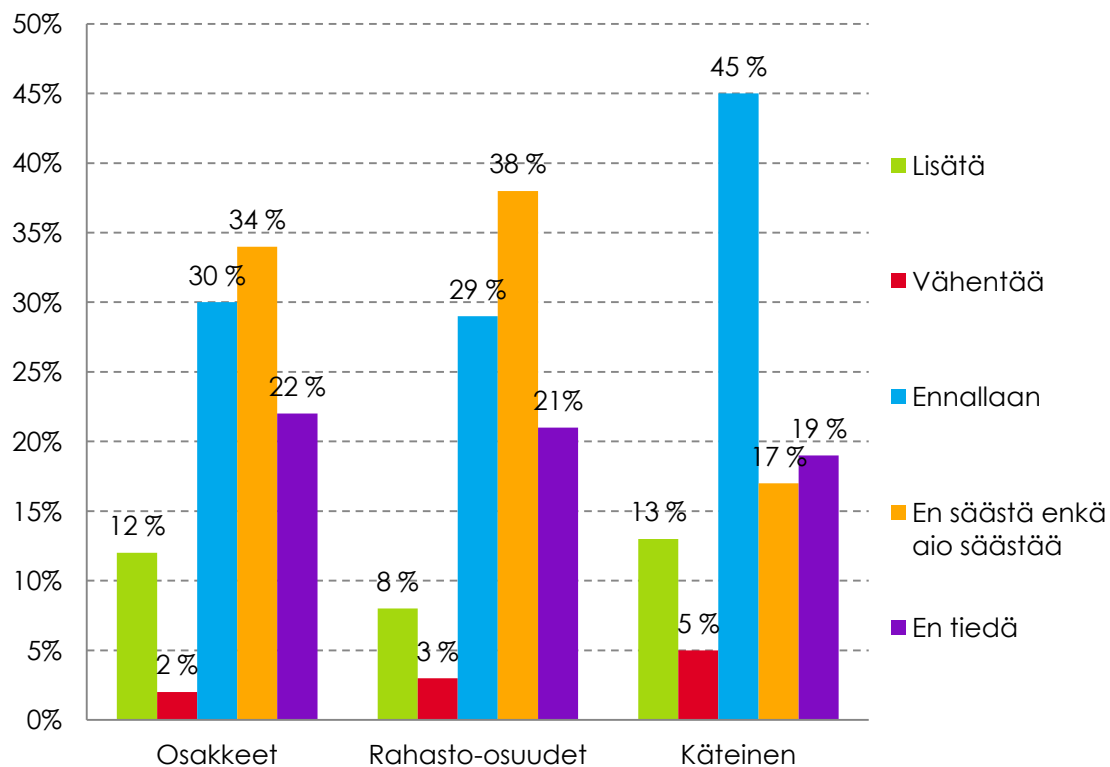
3. Suomalaisen suhtautuminen säästämiseen

Kyselyssä suomalaisilta kysyttiin, mitä he aikovat tehdä säästämislleen seuraavan 12 kuukauden aikana. Suomalaiset eivät suunnittele suuria muutoksia säästöihinsä.

Käteinen on tavallisin tapa säästää ja 13 prosenttia aikoo vielä lisätä sen määrää seuraavan 12 kuukauden aikana. Vain 17 prosenttia sanoo, ettei säästä tai aio säästää käteiseen. 34 prosenttia ei säästä osakkeisiin. Osakeomistusten määrää aiotaan hiukan lisätä, mutta vain 12 prosenttia on ostokannalla. 38 prosentilta suomalaisista ei löydy rahastoja nyt eikä jatkossa.

- *Suomalaisten painopiste säästämässä on nyt ja tulevana vuonna ensisijaisesti käteisessä. Arvelisin, että viime vuoden voimakkaat pörssiheilahtelut ovat saaneet säästäjät miettimään säästämistään useampaan kertaan ennen kuin uskalletaan toimia. Vain pieni osa suomalaisista aikoo lisätä osakkeiden määrää. Tämä on ymmärrettävää myös siksi, että osakkeiden hintojen ei juurikaan uskota nousevan lähivuoden aikana, sanoo Kirsi Salo.*

Aiotko tehdä muutoksia osakkeiden/rahastojen/käteisen määrään varallisuudestasi seuraavan 12 kuukauden aikana?

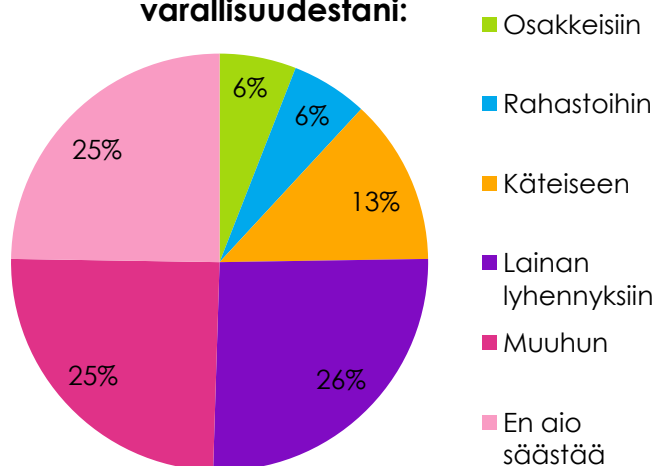


Lainan lyhennykset vievät suurimman osan suomalaisten varallisuudesta seuraavan 12 kuukauden aikana. 26 prosenttia maksaa pois lainojaan ja toiset 25 prosenttia ei aio säästää lainkaan. Sijoituksiin jää siten vain vähän varallisuutta käytettäväksi ja nekin aiotaan pitää pääasiassa käteisenä. Rahastoihin ja osakkeisiin sijoittaa kumpaankin vain 6 prosenttia vastaajista.

Miehet ovat enemmän sijoituskannalla. Miehistä 30 prosenttia ja naisista 18 prosenttia aikoo sijoittaa osakkeisiin, rahastoihin tai käteiseen. Naisista 56 prosenttia ja miehistä 45 prosenttia ei aio säästää lainkaan tai lyhentää lainaa pois.

- Selvityksessä näkyy käteisen suuri merkitys suomalaisten säästöissä. Se on harmillista, koska rahan ostokykky laskee tiillä joka päivä. Toisaalta vähäriskistä korkotuotteistakaan ei tahdo saada inflaatiota ylittävää tuottoa. Jos haluaa säästöilleen tuottoa, joutuu nyt ottamaan jonkin verran riskiä esimerkiksi osakemarkkinoilta, toteaa talousvalmentaja Salo.

Seuraavan 12 kuukauden aikana aion sijoittaa suurimman osan varallisuudestani:

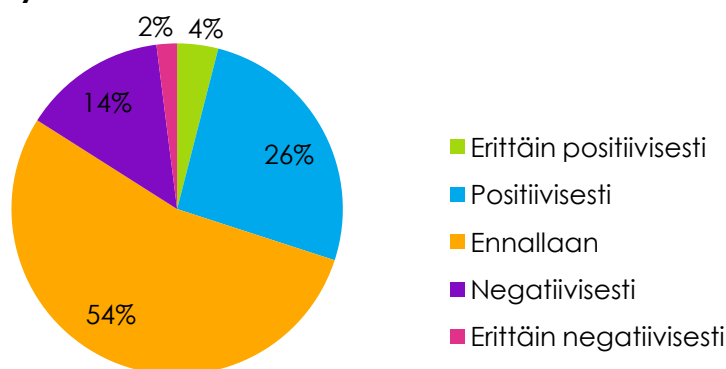


4. Suomalaisten näkemys henkilökohtaisesta taloudesta

Kuten pörssin kehitykseen myös henkilökohtaisen talouden kehitykseen suhtaudutaan varovaisesti. 30 prosenttia suomalaisista uskoo, että henkilökohtainen talous kehittyy positiivisempaan suuntaan seuraavan 12 kuukauden aikana. 54 prosenttia uskoo oman talouden säilyvän ennallaan ja 16 prosenttia suomalaisista uskoo henkilökohtaisen talouden menevän negatiivisempaan suuntaan. Näkemys on sama miehillä ja naisilla.

- Suurin osa suomalaisista uskoo henkilökohtaisen talouden pysyvän vakaana ja kolmasosa jopa parantuvan tulevan vuoden aikana. Mikäli oma näkemys henkilökohtaisesta taloudesta on negatiivisempi, kannattaa yrittää rakentaa suurempi säästöpuskuri pahan päivän varalle, suosittelee Salo.

Miten uskot henkilökohtaisen taloutesi kehittyvän seuraavan 12 kuukauden aikana?



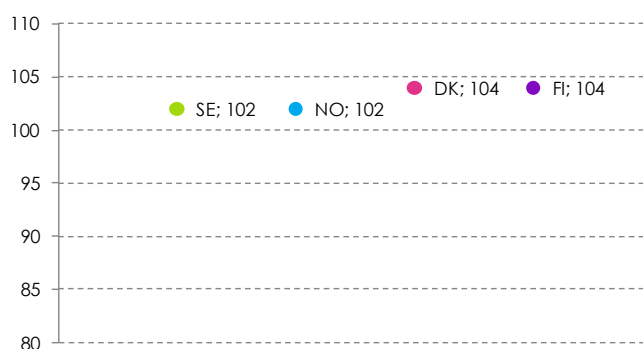
5. Nordnet Säästöindeksi muissa Pohjoismaissa

Suomea vastaava mielipidetutkimus tehtiin samaan aikaan myös Ruotsissa, Norjassa ja Tanskassa. Jokaisesta maasta saatujen vastausten perusteella laskettiin oma indeksiarvo.

Vuoden 2012 ensimmäisellä neljänneksellä säästöindeksit ovat seuraavat:
Suomi 104, Ruotsi 102, Norja 102 ja Tanska 104

- *Pohjoismaalaisten suhtautuminen osake- ja rahastosäästämiseen sekä talouden kehitykseen on hyvin samanlainen. Useampi suhtautuu positiivisesti, mutta positiivisten joukossa on enemmän niitä, jotka uskovat pieneen, alle viiden prosentin nousuun. Suomen ja naapurimaamme Ruotsin ero selittyy pääosin sillä, että ruotsalaiset aikovat kasvattaa käteisen määrää voimakkaasti, vaikka uskovatkin pörssin nousuun suomalaisia enemmän, toteaa Salo.*

Nordnet Säästöindeksi Q1 2012



Taustaa Säästöindeksistä

Nordnetin Säästöindeksi pohjautuu mielipidekyselyyn, joka toteutettiin yhteistyössä CINT AB:n kanssa (www.cint.com). Kysymykset esitettiin web-paneelin kautta Suomen väestöä edustavalle otokselle. Yhteensä 1 020 suomalaista vastasi kyselyyn. Tulokset vastaavat sukupuolen, iän ja alueen mukaan koko Suomen väestöä. Kysely toteutettiin viikolla 12. Tutkimuksen virhemarginaali on noin +/-3 %.

Säästöindeksi lasketaan mielipidetutkimuksessa esitettyjen kysymysten vastausten pohjalta, jotka painotetaan yhteen indeksiarvoon. Tietyille vastausvaihtoehdoille on annettu suurempi painoarvo. Indeksiin sisältyvät kysymykset:

- *Miten uskot pörssin kehittyvän seuraavan 12 kuukauden aikana?*
- *Aiotko tehdä muutoksia osakeomistuksiisi seuraavan 12 kuukauden aikana?*
- *Aiotko tehdä muutoksia rahasto-omistuksiisi seuraavan 12 kuukauden aikana?*
- *Aiotko tehdä muutoksia käteisen määrään varallisuudestasi seuraavan 12 kuukauden aikana?*
- *Kuinka suureksi arvioit riskin voimakkaasta pörssilaskusta seuraavan 12 kuukauden aikana?*
- *Miten uskot henkilökohtaisen taloutesi kehittyvän seuraavan 12 kuukauden aikana?*

Indeksiarvo 100 tarkoittaa, että väestö pitää mahdollisuutta säästää osakkeisiin ja rahastoihin sekä henkilökohtaisen talouden kehitystä seuraavan 12 kuukauden aikaan neutraalina. Indeksiarvo, joka on yli 100, merkitsee positiivista suhtautumista ja indeksiarvo, joka on alle 100, merkitsee negatiivista suhtautumista. Korkein mahdollinen arvo on 200 ja alhaisin 0.

Lisätietoja: Kirsi Salo, Nordnet Suomen talousvalmentaja, 040 567 1767 tai 09 6817 8365, kirsi.salo@nordnet.fi