Nordnet

Vi ændrer i måden at vise omkostninger på

Fra 26. november 2026 viser Nordnet de samlede årlige produktomkostninger for ETF'er, investeringsforeninger og fonde. Her gennemgår vi, hvad det betyder.

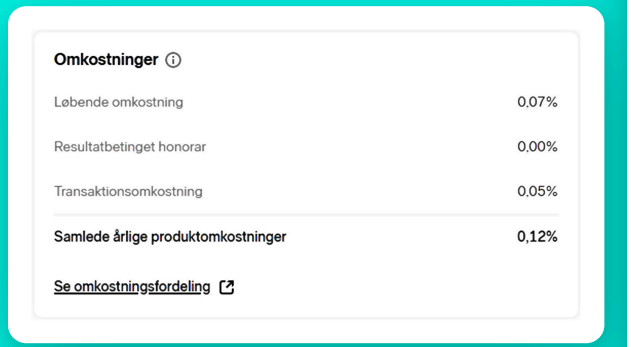

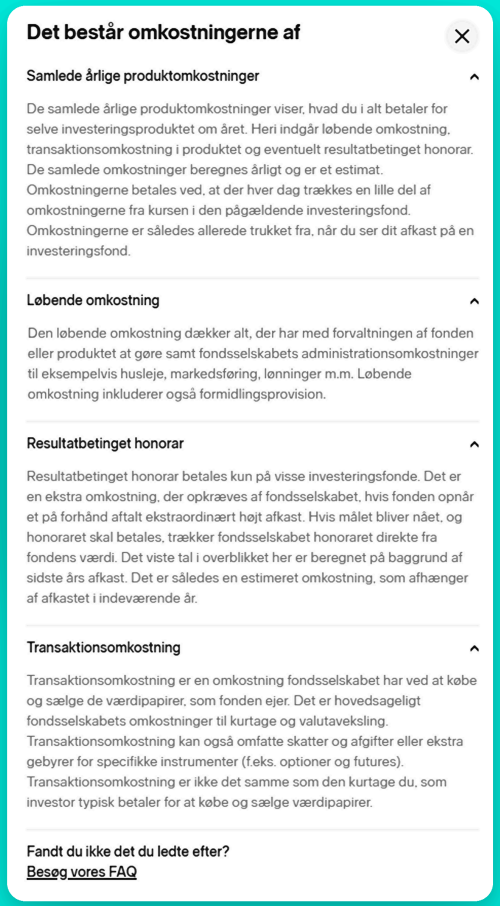

Denne PDF er kun til information og må ikke deles eksternt, heller ikke på sociale medier.

Tre ændringer på værdipapirernes sider

Nordnet

Når kunderne fremover åbner en ETF, en investeringsforening eller en fond, står hele omkostningsbilledet nu direkte på siden. Det skal gøre det lettere at sammenligne værdipapirerne.

Ét samlet tal øverst på siden

'Årlige omkostninger' viser nu de samlede årlige produktomkostninger: løbende omkostning, et eventuelt resultatbetinget honorar og transaktionsomkostning.

Hele regnestykket under 'Detaljer'

Omkostningskortet under 'Detaljer' viser hver post for sig og summen nederst. Har en investeringsforening emissionstillæg eller indløsningsfradrag, står de for sig selv under engangsomkostninger.

Find hele forklaringen med et klik

Et nyt informationsikon ved overskriften 'Omkostninger' åbner en fane, der forklarer hvert begreb. Alle tekster fra fanen er gengivet sidst i PDF'en.

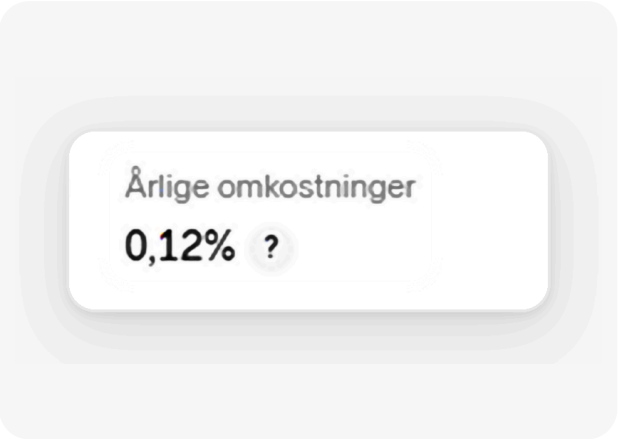

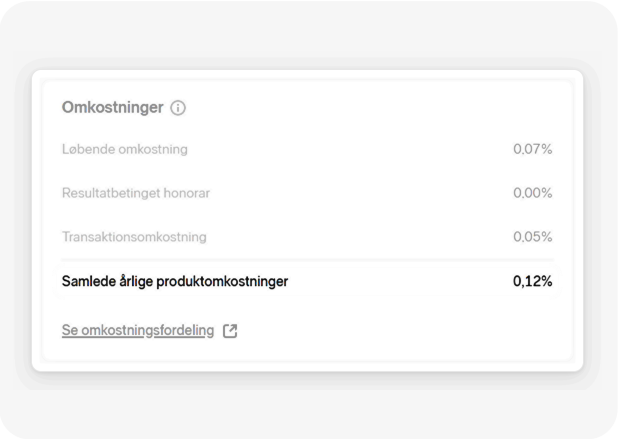



Værdipapirerne bliver ikke dyrere

Investorerne har hele tiden betalt de omkostninger, som nu findes på forsiden. Omkostningerne trækkes løbende fra investeringsfondenes kurser. Forskellen fra i går til i dag er, at omkostningerne nu står samlet og synligt. For nogle investeringsfonde stiger tallet. For andre er det uændret.

Sådan er det nye tal regnet ud

Nordnet

Løbende omkostning + **Resultatbetinget honorar** + **Transaktionsomkostning** = **Samlede årlige produktomkostninger**

Engangsomkostninger indgår ikke. Emissionstillæg og indløsningsfradrag vises for sig, fordi man kun betaler dem, når man køber eller sælger.

Tallet øverst på siden før og nu i fem eksempler

Hvor meget tallet ændrer sig, afhænger af fondens transaktionsomkostninger og et eventuelt resultatbetinget honorar. Omkostningerne er de samme. Nu er de alle med i tallet.

- Vist før
- Løbende omkostning
- Resultatbetinget honorar
- Transaktionsomkostning

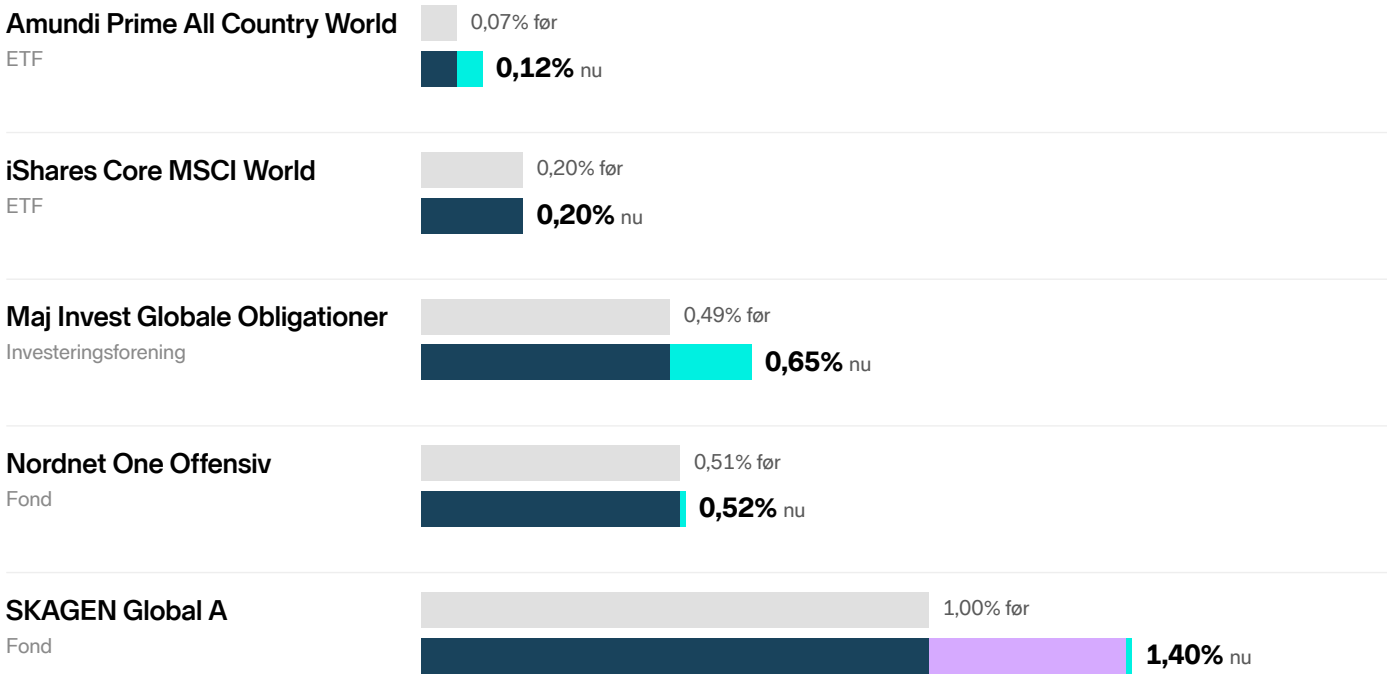

Kilde: Nordnet. Værdipapirernes sider før og efter 26. november 2026. Omkostningerne er estimater, som beregnes årligt. Eksemplerne er ikke en anbefaling.

Eksempel på en ETF, hvor de viste omkostninger ændrer sig

Nordnet

Amundi Prime All Country World UCITS ETF Acc er en global aktie-ETF. Øverst på siden viser 'Årlige omkostninger' nu de samlede omkostninger i stedet for kun den løbende omkostning.

0,07% → 0,12%

Før **Årlige omkostninger**

Viste den løbende omkostning på 0,07%.

Efter **Årlige omkostninger**

0,07% i løbende omkostning plus 0,05% i transaktionsomkostning. Resultatbetinget honorar er 0,00%.

Forskellen på 0,05 procentpoint blev også trukket fra kursen før. Informationen indgik bare ikke i måden, Nordnet viste omkostninger på.

Før Til og med 25. november 2026

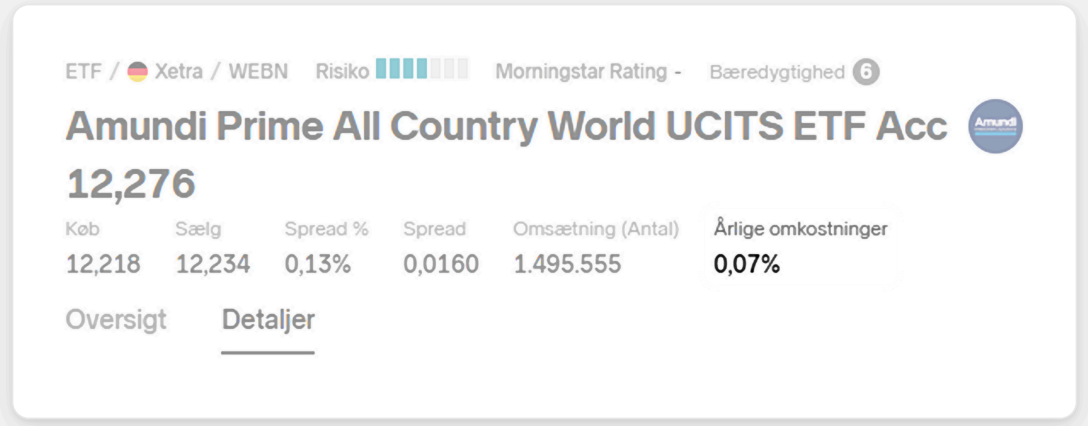

Efter Fra 26. november 2026

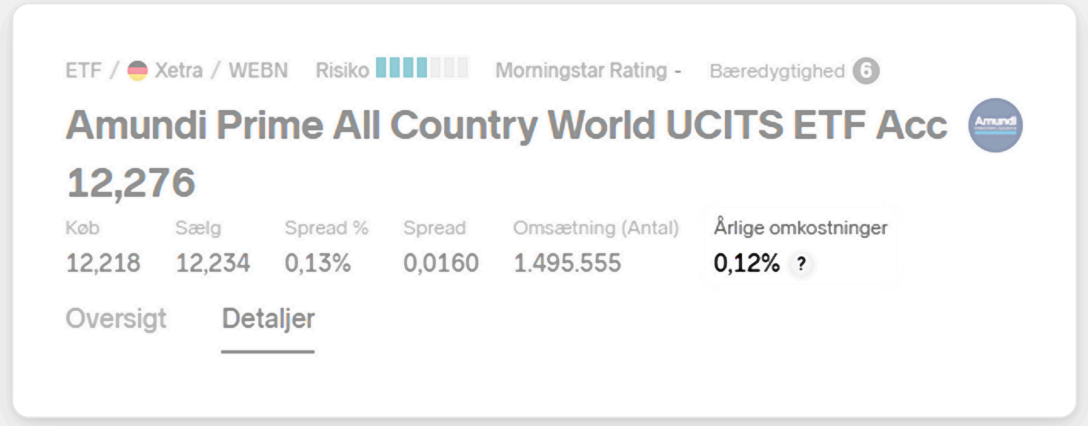

Hele regnestykket findes under 'Detaljer'

Nordnet

Omkostningskortet viser nu hver post for sig. Før stod der også samlede årlige produktomkostninger, men tallet var 0,07% og dækkede ikke over transaktionsomkostningerne. I dag viser de samlede årlige produktomkostninger både løbende omkostning, resultatbetinget honorar og transaktionsomkostning.

Før Til og med 25. november 2026

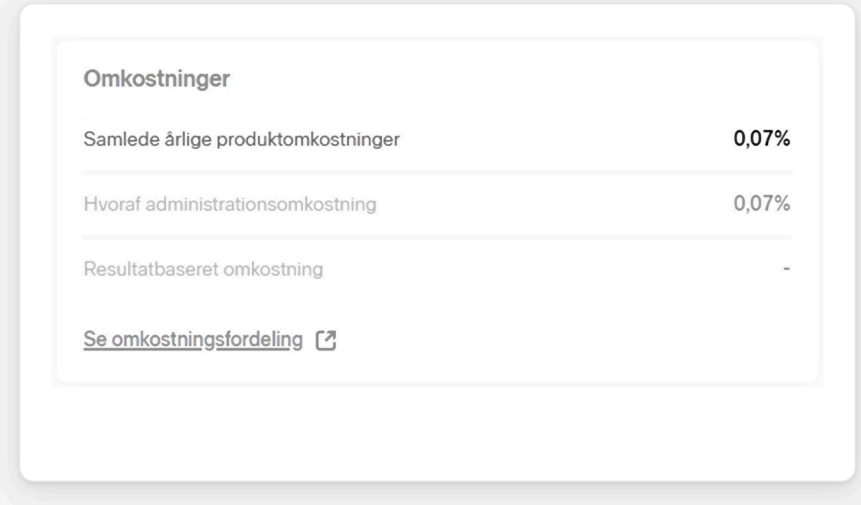

Nøgletal under 'Oversigt'

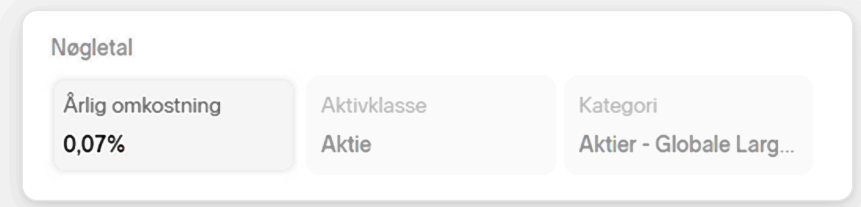

Efter Fra 26. november 2026

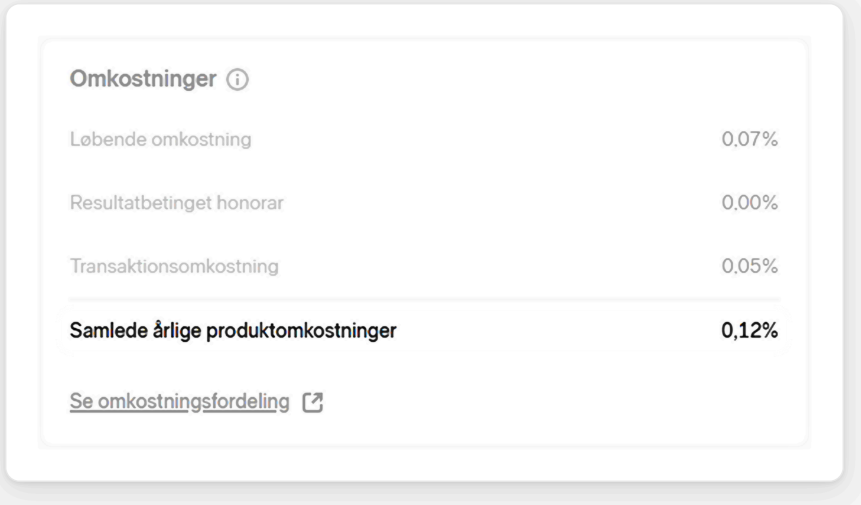

Nøgletal under 'Oversigt'

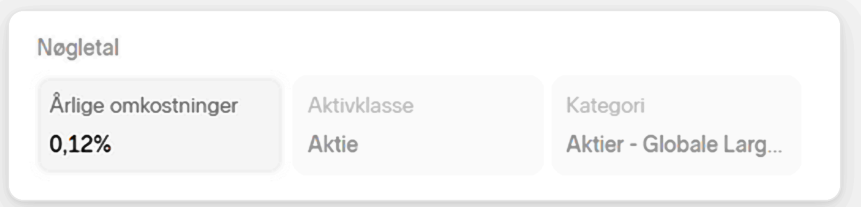

Eksempel på en ETF, hvor omkostningerne ikke ændrer sig

Nordnet

iShares Core MSCI World UCITS ETF USD (Acc) har ingen transaktionsomkostninger i opgørelsen. Derfor er tallet øverst på siden det samme før og efter.

0,20% → 0,20%

Før **Årlige omkostninger**

Viste den løbende omkostning på 0,20%.

Efter **Årlige omkostninger**

0,20% i løbende omkostning. Transaktionsomkostning og resultatbetinget honorar er begge 0,00%.

For nogle investeringsfonde stiger tallet. For andre er det uændret. Det afhænger af fondens transaktionsomkostninger og et eventuelt resultatbetinget honorar.

Før Til og med 25. november 2026

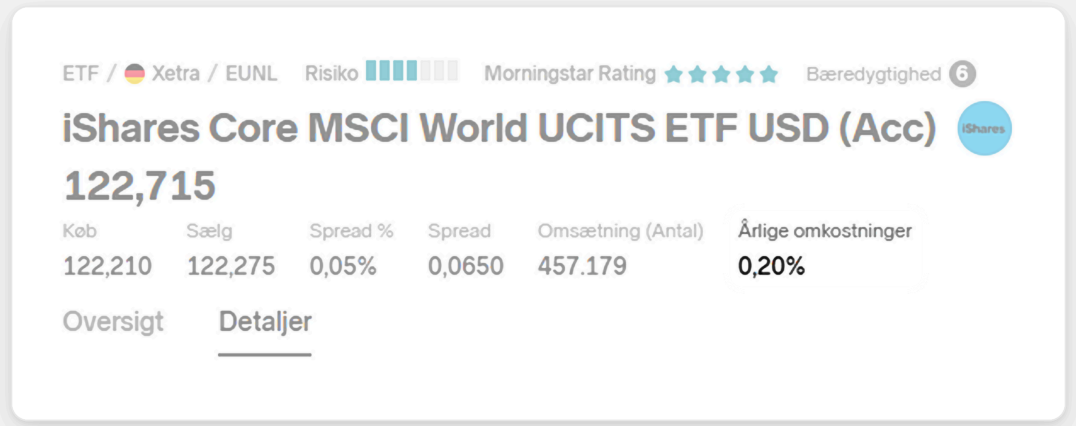

Efter Fra 26. november 2026

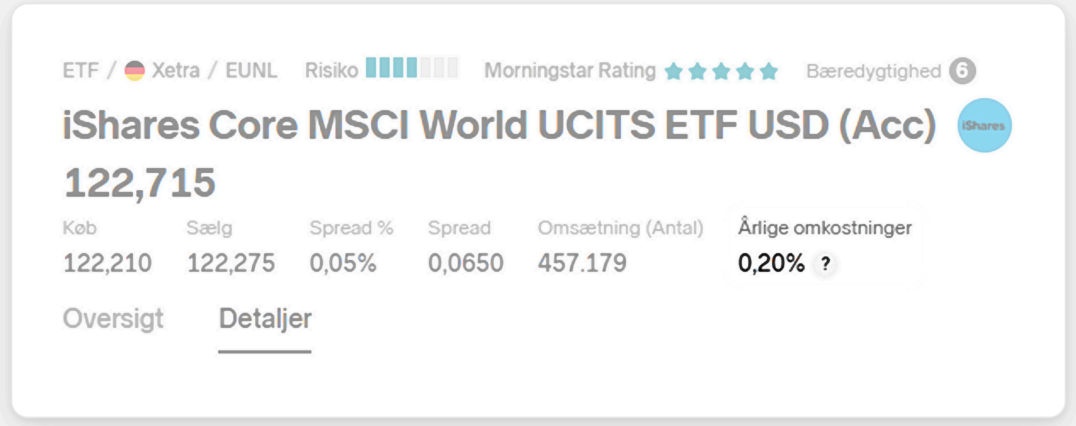

Eksempel på en investeringsforening, hvor de viste omkostninger ændrer sig

Nordnet

Maj Invest Globale Obligationer er en dansk investeringsforening. Øverst på siden viser 'Årlige omkostninger' nu de samlede omkostninger i stedet for kun den løbende omkostning.

0,49% → 0,65%

Før **Årlige omkostninger**

Viste den løbende omkostning på 0,49%.

Efter **Årlige omkostninger**

0,49% i løbende omkostning plus 0,16% i transaktionsomkostning. Der er intet resultatbetinget honorar.

Før Til og med 25. november 2026

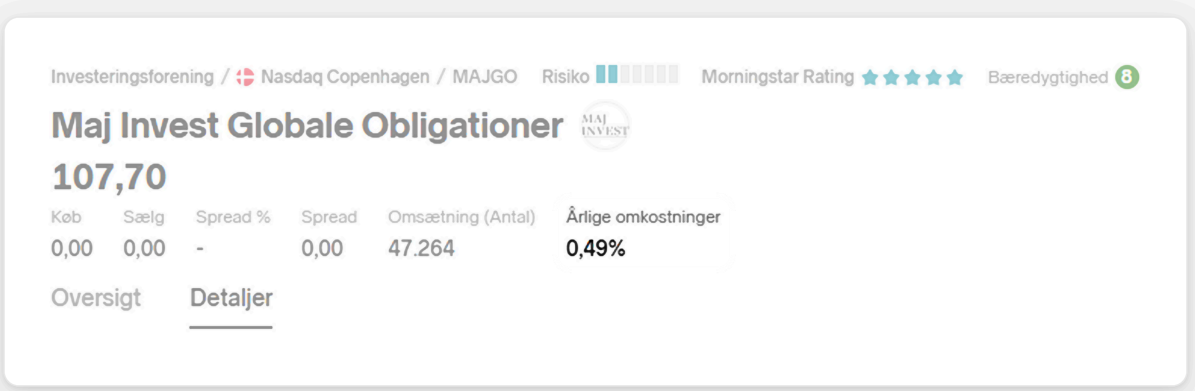

Efter Fra 26. november 2026



Engangsomkostninger står nu for sig selv

Nordnet

Før Til og med 25. november 2026

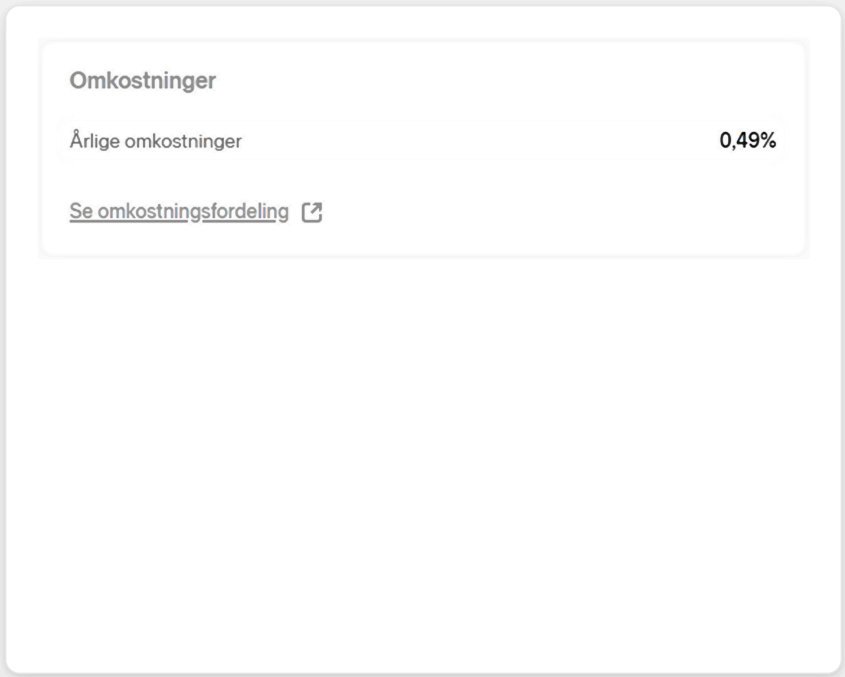

Efter Fra 26. november 2026

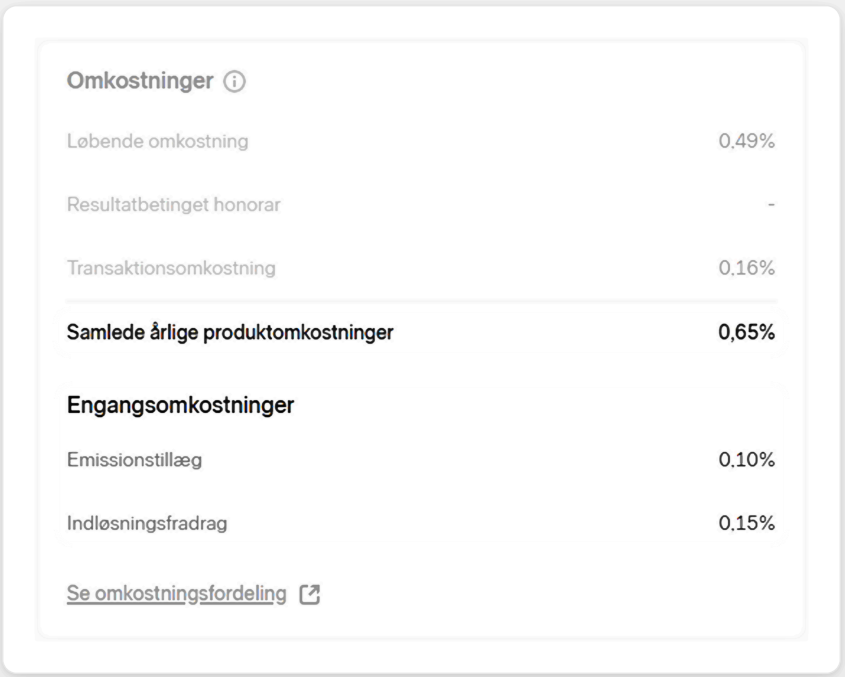

Før

Kortet viste ét tal: årlige omkostninger på 0,49%. Engangsomkostningerne stod ikke på siden.

Løbende pr. år

0,49% i løbende omkostning + 0,16% i transaktionsomkostning = 0,65%. Der er intet resultatbetinget honorar.

Kun ved køb og salg

Emissionstillæg på 0,10% ved køb og indløsningsfradrag på 0,15% ved salg. De betales ved handlen og indgår ikke i de 0,65%.

Sådan ændrer tallet sig for de mest populære

Nordnet

De 10 ETF'er, investeringsforeninger og fonde, som flest af Nordnets danske kunder ejer. 'Før' er tallet ved 'Årlige omkostninger' i dag. 'Efter' er tallet fra 26. november 2026.

8 af 30
viser fortsat samme omkostning

22 af 30
viser en højere omkostning, da ændringen betyder, at flere omkostninger indgår i den nye visning

Samme pris
Ingen af dem bliver dyrere. Investorerne betaler det samme som før. Nu står hele regnestykket bare synligt på siden

ETF'er

3 af 10 uændret

		Før	Efter	Forskel
1	iShares Core MSCI World	0,20%	0,20%	Uændret
2	iShares Core S&P 500	0,07%	0,07%	Uændret
3	iShares S&P 500 IT Sector	0,15%	0,15%	Uændret
4	Amundi Prime All Country World	0,07%	**0,12%**	+0,05
5	iShares MSCI ACWI	0,20%	**0,21%**	+0,01
6	iShares Core MSCI EM IMI	0,18%	**0,22%**	+0,04
7	iShares Core MSCI Europe	0,12%	**0,13%**	+0,01
8	Amundi Core MSCI World	0,12%	**0,13%**	+0,01
9	iShares Global Clean Energy	0,65%	**0,73%**	+0,08
10	XACT OMXC25 ESG	0,21%	**0,22%**	+0,01

Investeringsforeninger

0 af 10 uændret

		Før	Efter	Forskel
1	Sparindex OMX C25	0,30%	**0,31%**	+0,01
2	Sparindex Globale Aktier	0,50%	**0,55%**	+0,05
3	Sparindex DJ BestinClass World	0,50%	**0,53%**	+0,03
4	Sparindex Emerging Markets	0,50%	**0,61%**	+0,11
5	Danske Invest Global Indeks	0,40%	**0,49%**	+0,09
6	Sparindex USA Growth	0,50%	**0,51%**	+0,01
7	Sparindex Bæredygtige Global	0,50%	**0,54%**	+0,04
8	Danske Invest Danmark Indeks	0,28%	**0,30%**	+0,02
9	Sparindex Europa Value	0,40%	**0,46%**	+0,06
10	Maj Invest Globale Obligationer	0,49%	**0,65%**	+0,16

Fonde

5 af 10 uændret

		Før	Efter	Forskel
1	Nordnet One Offensiv	0,51%	**0,52%**	+0,01
2	Nordnet Global Indeks	0,30%	0,30%	Uændret
3	Nordnet One Balance	0,50%	**0,53%**	+0,03
4	Nordnet Teknologi Indeks	0,50%	0,50%	Uændret
5	Nordnet Danmark Indeks	0,20%	**0,21%**	+0,01
6	Nordnet Europa Indeks	0,30%	0,30%	Uændret
7	Nordnet Nye Markeder Indeks	0,40%	0,40%	Uændret
8	Nordnet USA Indeks	0,30%	0,30%	Uændret
9	Nordnet Global Indeks 125	0,50%	**0,52%**	+0,02
10	Nordnet One Forsigtig	0,49%	**0,54%**	+0,05

Rangeret efter antal danske kunder med en beholdning pr. 23.11.2026. Forskellen er angivet i procentpoint og skyldes, at flere omkostninger indgår i den nye visning. Omkostningerne er de samme før og efter. Kilde: Nordnet. Eksemplerne er ikke en anbefaling.

Det står der, når man trykker på i'et

Nordnet

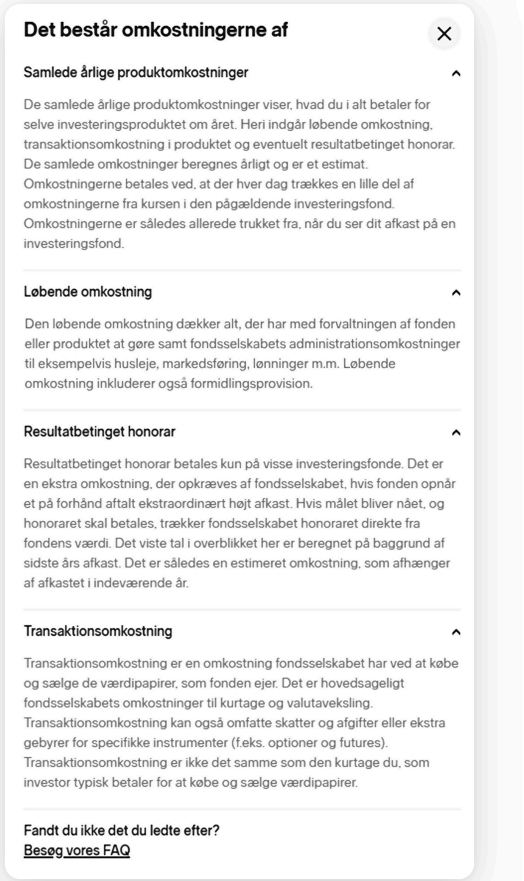

Fanen 'Det består omkostningerne af' åbner, når man trykker på informationsikonet ved 'Omkostninger'. Emissionstillæg og indløsningsfradrag vises kun på de værdipapirer, der har dem.

Samlede årlige produktomkostninger

De samlede årlige produktomkostninger viser, hvad du i alt betaler for selve investeringsproduktet om året. Heri indgår løbende omkostning, transaktionsomkostning i produktet og eventuelt resultatbetinget honorar. De samlede omkostninger beregnes årligt og er et estimat. Omkostningerne betales ved, at der hver dag trækkes en lille del af omkostningerne fra kursen i den pågældende investeringsfond. Omkostningerne er således allerede trukket fra, når du ser dit afkast på en investeringsfond.

Løbende omkostning

Den løbende omkostning dækker alt, der har med forvaltningen af fonden eller produktet at gøre samt fondsselskabets administrationsomkostninger til eksempelvis husleje, markedsføring, lønninger m.m. Løbende omkostning inkluderer også formidlingsprovision.

Resultatbetinget honorar

Resultatbetinget honorar betales kun på visse investeringsfonde. Det er en ekstra omkostning, der opkræves af fondsselskabet, hvis fonden opnår et på forhånd aftalt ekstraordinært højt afkast. Hvis målet bliver nået, og honoraret skal betales, trækker fondsselskabet honoraret direkte fra fondens værdi. Det viste tal i overblikket her er beregnet på baggrund af sidste års afkast. Det er således en estimeret omkostning, som afhænger af afkastet i indeværende år.

Transaktionsomkostning

Transaktionsomkostning er en omkostning fondsselskabet har ved at købe og sælge de værdipapirer, som fonden ejer. Det er hovedsageligt fondsselskabets omkostninger til kurtage og valutaveksling. Transaktionsomkostning kan også omfatte skatter og afgifter eller ekstra gebyrer for specifikke instrumenter (f.eks. optioner og futures). Transaktionsomkostning er ikke det samme som den kurtage du, som investor typisk betaler for at købe og sælge værdipapirer.

Emissionstillæg Engangsomkostning

Emissionstillægget er en engangsomkostning, som kan opstå, når du køber andele i en investeringsfond. Det dækker fondens omkostninger ved at investere nye midler og således skabe flere andele i investeringsfonden. Denne omkostning indgår ikke i de samlede årlige produktomkostninger.

Indløsningsfradrag Engangsomkostning

Indløsningsfradraget er en engangsomkostning, som kan opstå, når du sælger andele i en investeringsfond. Det dækker fondens omkostninger ved at sælge værdipapirer og reducere antallet af andele i investeringsfonden. Denne omkostning indgår ikke i de samlede årlige produktomkostninger.