

Avfallsavgifterna 2017

Stora variationer i avgift mellan kommuner,
mellan län och inom län vad gäller avgift
för hämtning av småhusägarnas sopor

Anna Werner, Sollentuna, 2017-12-18

Innehåll

Sammanfattning.....	2
Kommunerna	4
Länen.....	6
Inom länen.....	11
Möjliga förklaringsvariabler på kommunnivå	14
Möjliga förklaringsvariabler.....	14
Huvudgrupp av kommun	15
Folkmängd.....	17
Landareal	18
Befolkningstäthet	18
Antalet lägenheter i småhus	18
Antalet lägenheter	19
Kommungrupp.....	20
Organisation för inhämtning av avfall	23
Viktbaserad taxa	26
Möjliga förklaringsvariabler ur ett länsperspektiv.....	34
Metod och indata	36
Diskussion	37
Inga förklaringar till de stora variationerna.....	37
Jämförelse med andra studier	37
Politiska läget.....	38
Rekommendationer	39
Snabba åtgärder.....	39
Lite längre sikt	39
Bilageförteckning	40
Bilaga 1 – korrelationer	40
Bilaga 2 – kommunkartor avgifter	40
Bilaga 3 – länsdiagram avgifter	40
Bilaga 4 – länskartor avgifter	40
Bilaga 5 – länskartor med några möjliga förklaringsvariabler.....	40
Bilaga 6 – länslista olika genomsnitt.....	40
Bilaga 7 – kommuner ordnade efter ranking.....	40
Bilaga 8 – kommuner ordnade efter kommunnamn	40

Sammanfattning

Det skiljer stort mellan hämningsavgiften för villahushållens sopor i landets kommuner. Villaägarna har gått igenom förra årets vanligaste hämningsavgift i landets 290 kommuner. Avgiften för ett en- eller tvåfamiljshus är 3 400 kronor i Sala, men bara 950 kronor i Trollhättan. Skillnaden är 2 450 kronor. Silverstaden är därmed nära 260 % dyrare än Trollywood.

Avgiften har studerats relativt invånarantal, antal småhus som har hämtning, med mera, men ingen av variablerna kunde förklara de stora skillnaderna i avgift.

Även länen har rankats och det visar sig att den högsta genomsnittliga avgiften återfinns i Västmanlands län (nära 2 700 kr/år), följt av Gotland (ca 2 600 kr/år). Även Uppsala län har en hög genomsnittlig avgift (ca 2 400 kr/år). Låga genomsnittliga hämningsavgifter återfinns i Västernorrlands län (1 700 kr), Halland (40 kronor dyrare) och Jämtlands län (ytterligare en femtiolapp).

Skillnaderna är stora även inom många av länen. Det län som har de största skillnaderna är Örebro. Där återfinns såväl landets näst dyraste kommun, Ljusnarsberg (3 300 kr), som den näst billigaste, Kumla (990 kr). Det gör det mer än 2 300 kr dyrare att bo i Ljusnarsberg där alltså avgiften för sophämtning är drygt 230 % högre.¹

Även SKLs indelning av kommunerna i olika grupper har studerats som möjlig förklaringsvariabel till de varierande hämningsavgifterna. Men inte heller kommungruppen kunde förklara mer än en bråkdel av de stora skillnaderna.

- I huvudgruppen *Mindre städer/tätorter och landsbygdskommuner* är Ljusnarsberg dyrast (3 300 kr) och Hudiksvall billigast (1 100 kr). Skillnaden är 2 200 kr eller 200 %, trots att de är i samma huvudgrupp av kommun.
- Den dyraste kommunen i huvudgrupp *Storstäder och storstadsnära kommuner* är Håbo (drygt 3 100 kr) och billigast är Burlöv. Skillnaden är över 1 800 kr, vilket gör Håbo mer än 140 % dyrare.
- I huvudgruppen *Större städer och kommuner nära större stad* återfinns t.ex. såväl den dyraste kommunen, Sala, som den billigaste, Trollhättan.

¹ Andra län med stora variationer i hämningsavgift är Västra Götalandsregionen där Lysekil har en avgift som är 2 300 kr högre än Trollhättans och Region Skåne där Bjuv har en avgift som är 2 000 kr högre än Burlövs (knapp 1 300 kr).

Län med små variationer i avfallstaxa är Blekinge där det bara skiljer 420 kr eller 20 % mellan kommunerna. I Kronoberg, Kalmar och Södermanland är också skillnaderna moderata och avgifterna i spannet 1 500 – 2 500 kr.

I tabellen nedan visas genomsnittet² för riket och för de nio kommungrupper som SKL definierat.

	Genomsnittlig avgift (kr/år)
Storstäder	1 470
Pendlingskommun nära storstad	2 140
Större stad	2 050
Pendlingskommun nära större stad	2 220
Lågpendlingskommun nära större stad	2 080
Mindre stad/tätort	2 000
Pendlingskommun nära mindre stad/tätort	2 000
Landsbygdskommun	1 960
Landsbygdskommun med besöksnäring	2 240
Riket	2 090

Den genomsnittliga hämtningsavgiften är i Sverige nära 2 100 kr per år om man tar kommunernas genomsnitt, men under 2 000 kr om man viktat med antal boende i varje kommun eftersom folkrika kommuner har något lägre hämtningsavgift per person. (Om vikten istället är antal småhus i kommunerna är den genomsnittliga avgiften 2 035 kr.)

Ett sätt att ranka länen är att jämföra deras genomsnittliga avgift. Då är Västmanlands län dyrast, med en avgift på nära 2 700 kr. Genomsnitt som erhålls genom att vikta respektive kommuns avgift med t.ex. antal boende i kommunen eller antal småhus i kommunen ger nästan samma genomsnitt och påverkar inte rankingen nämnvärt.

Kommunsnittet i de fem billigaste länen ligger i intervallet 1 701–1 952 kr. I de fem dyraste ligger det i intervallet 2 284–2 662 kr.

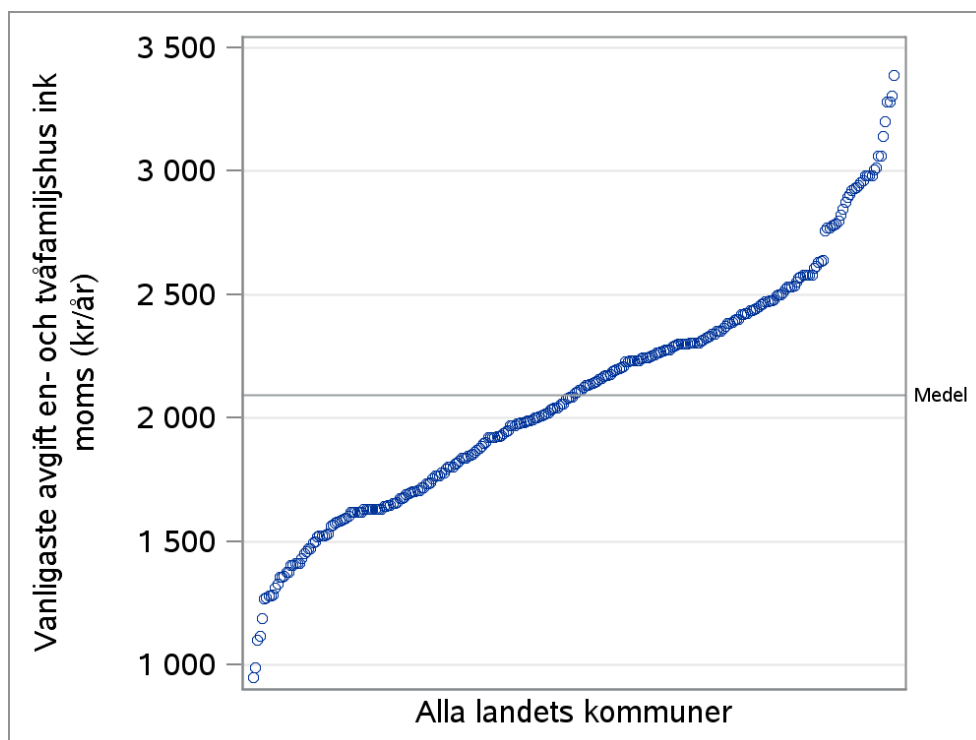
² Kommunsnittet. Se förklaring under tabell på denna sida. Skillnaderna framgår också av bilaga 6.

Kommunerna

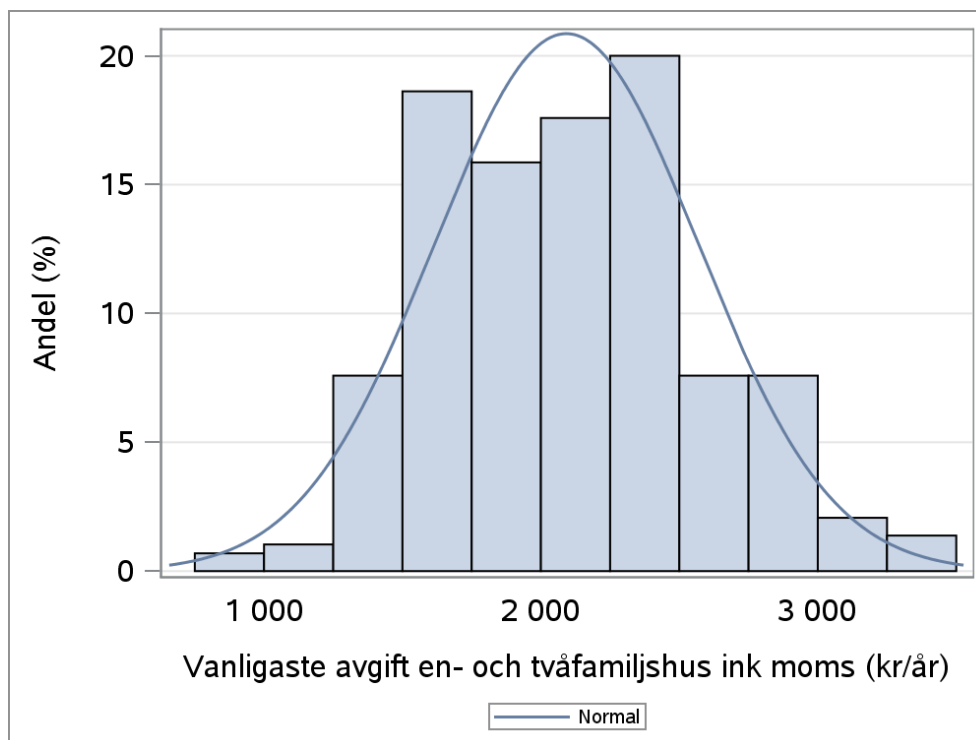
Här är en tabell med de tio dyraste kommunerna och en med de tio billigaste. För varje kommun anges kostnaden för den vanligaste sophämtningen mätt i kronor.

Tio billigaste		Tio dyraste	
Trollhättan	950 kr	Sala	3 390 kr
Kumla	990 kr	Ljusnarsberg	3 310 kr
Hudiksvall	1 100 kr	Kiruna	3 280 kr
Åmål	1 120 kr	Bjuv	3 280 kr
Vännäs	1 190 kr	Lysekil	3 200 kr
Berg	1 270 kr	Håbo	3 140 kr
Hallsberg	1 270 kr	Östra Göinge	3 060 kr
Burlöv	1 280 kr	Osby	3 060 kr
Malmö	1 280 kr	Överkalix	3 010 kr
Örebro	1 280 kr	Ale	3 010 kr

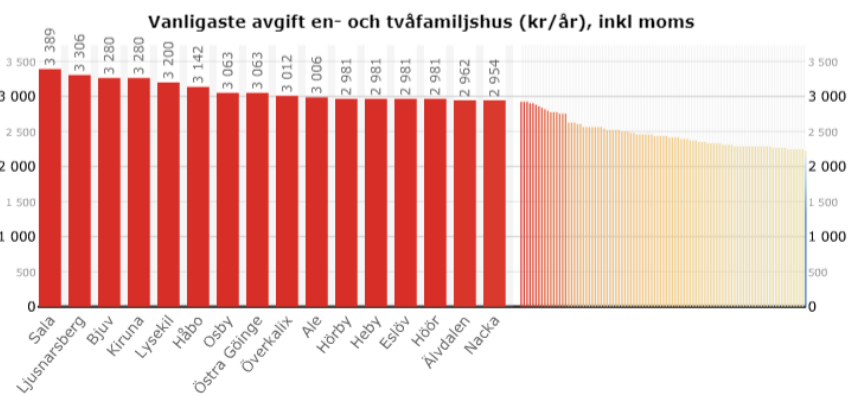
Skillnaden i avgift mellan olika kommuner är stor. Om man ordnar kommunerna efter storleken på avgiften så erhålles en graf med 290 punkter där Trollhättan är längst till vänster (även längst ned) och Sala längst till höger (även längst upp):



Avgifternas storlek är någorlunda normalfördelad:

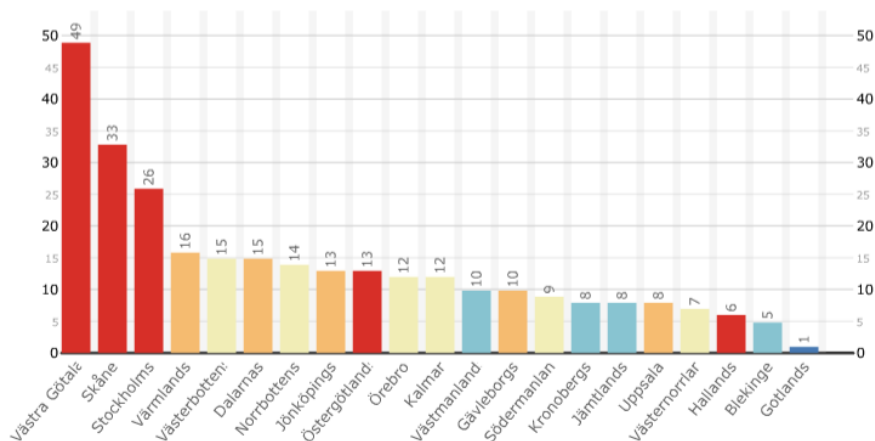


Kommunerna med högst avgift namnges i stapeldiagrammet nedan. Av figuren framgår också ungefär hur mycket över övriga kommuner deras avgifter ligger.



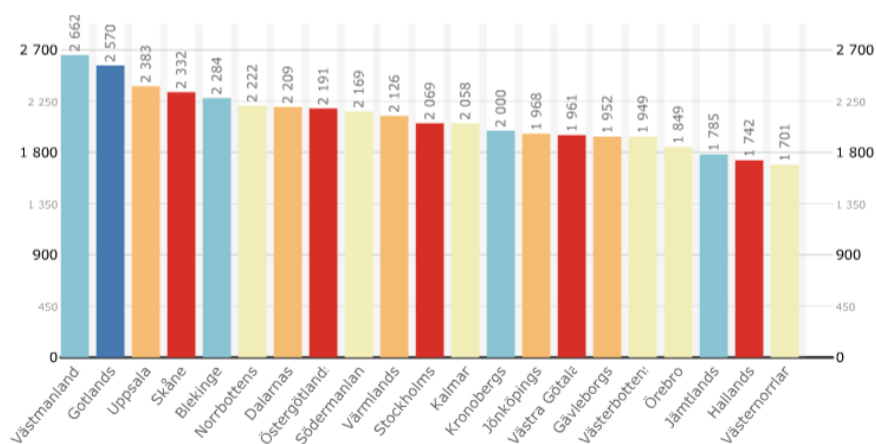
Länen

Skillnaden i avgift mellan olika kommuner är stor, men även skillnaden mellan länen är stor. Antalet kommuner varierar mellan länen. En del län har många kommuner och en del få. I Gotlands län finns bara en kommun, Gotland, och i Västra Götaland fyrtonio. Stapeldiagrammet nedan visar antal kommuner i vardera av landets 21 län.

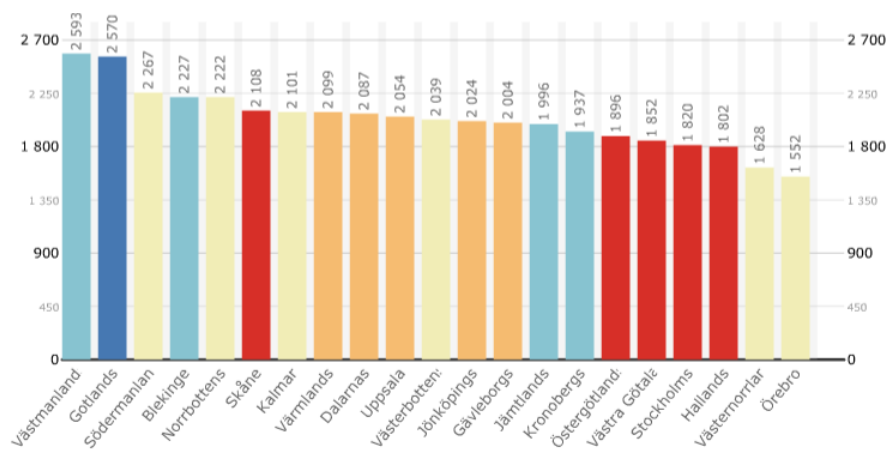


Det enklaste sättet att beräkna länets genomsnittliga avgift är att helt enkelt beräkna genomsnittet för de i länet ingående kommunernas avgift. (Med det sättet att räkna är genomsnittet för Västra Götaland summan av en fyrtoniondel av vardera av de fyrtonio kommunernas vanligaste avgift.)

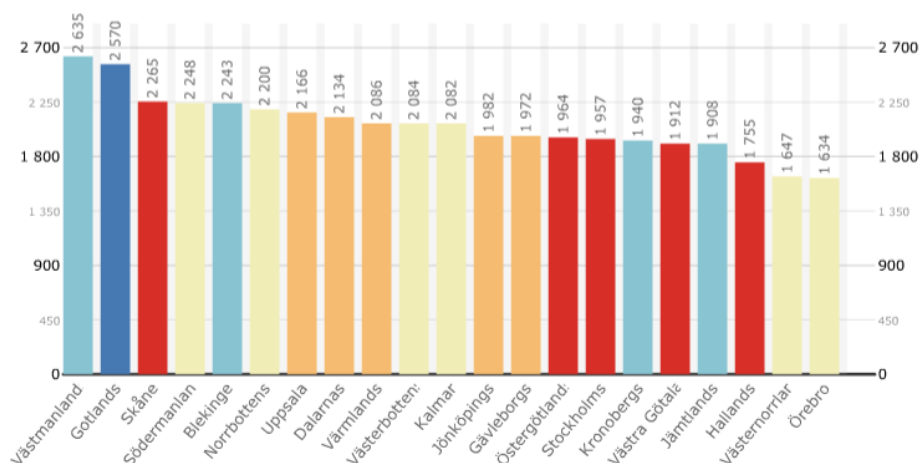
Kommungenomsnittet för de olika länen visas i stapeldiagrammet nedan. Högsta genomsnittliga avgift har Västmanland och lägst har Västernorrland.



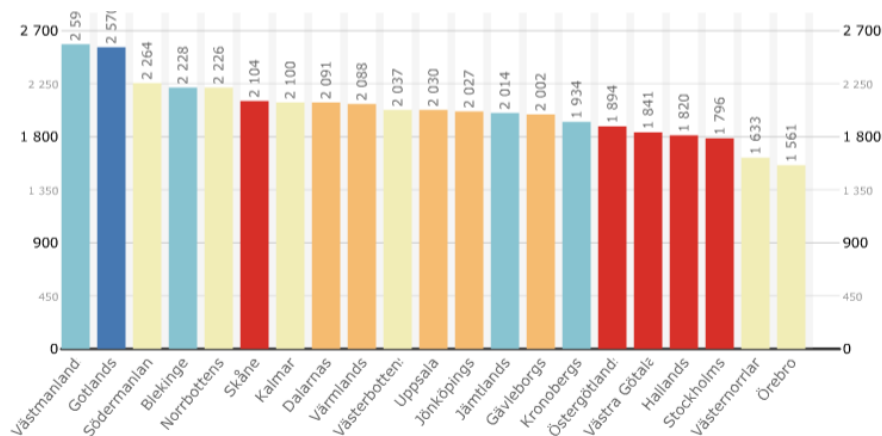
Om avgiften viktas med *antal personer* i respektive kommun blir stapeldiagrammet så här istället:



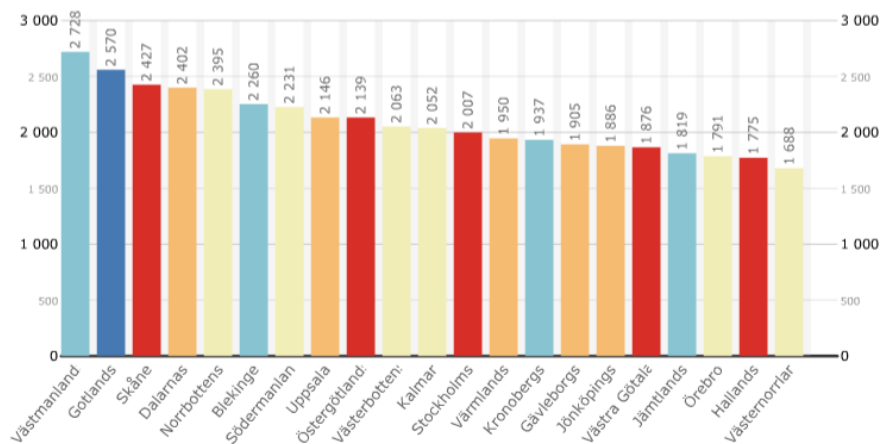
Och om avgiften viktas med *antal lägenheter i småhus* i respektive kommun blir stapeldiagrammet så här:



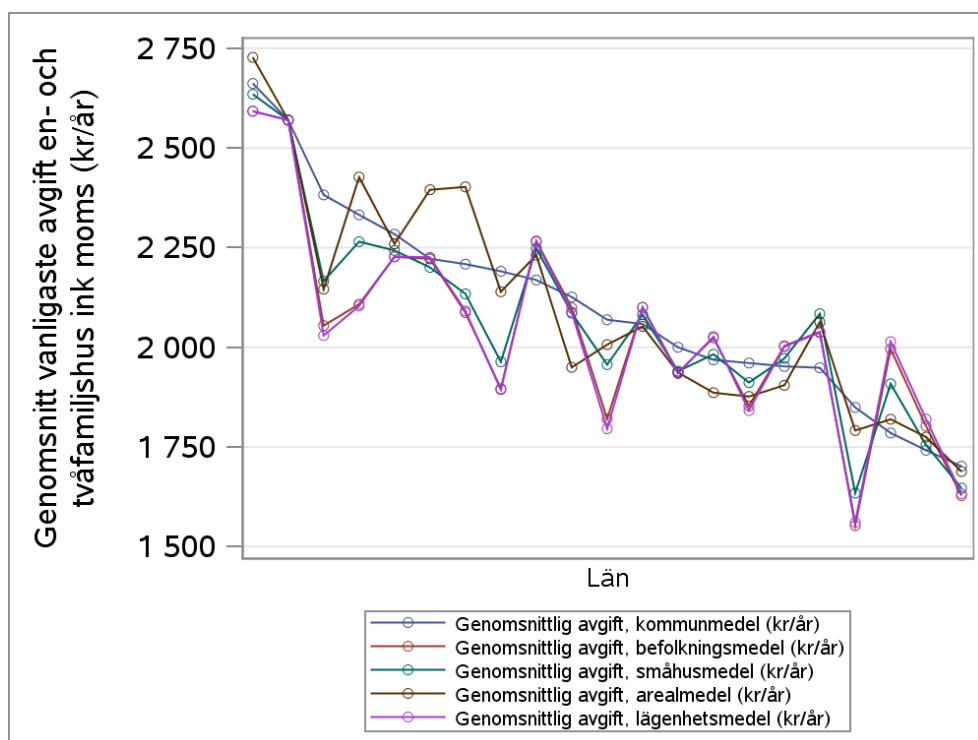
Om avgiften viktas med *det totala antalet lägenheter* i respektive kommun blir stapeldiagrammet så här:



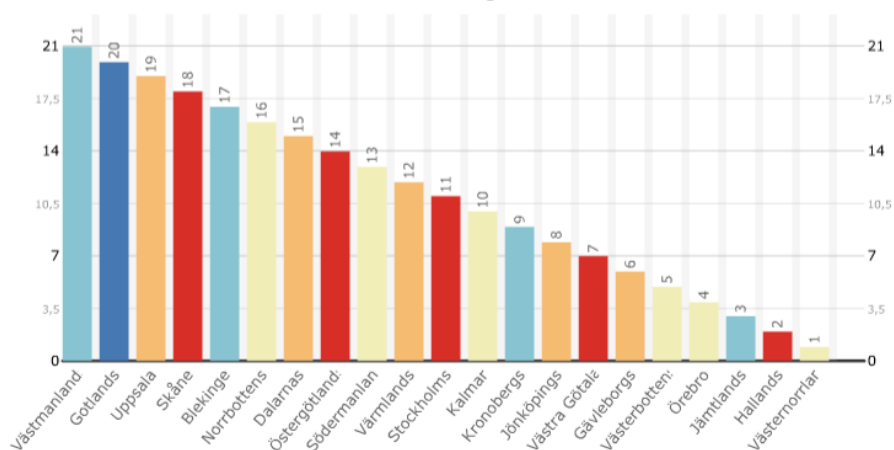
Om avgiften viktas med *kommunernas storlek mätt i kvadratkilometer* blir stapeldiagrammet så här:



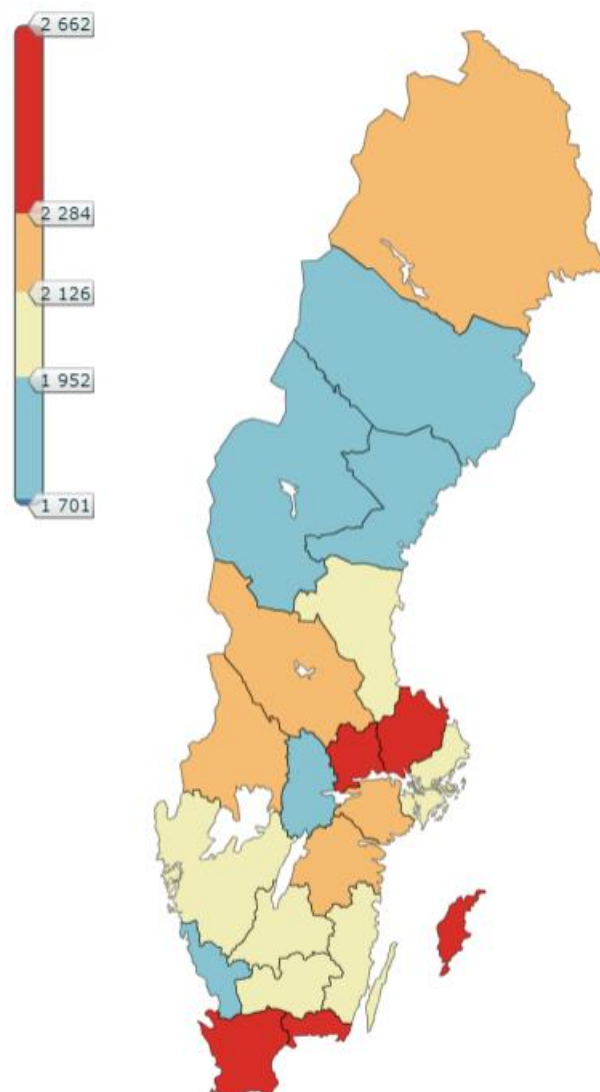
Hur än läns-genomsnittet beräknas är således ungefär samma län i topp och samma län i botten av skalan, vilket även visas i grafen nedan. (Detta visas även i bilaga 6.)



Vi valde att ranka länen efter kommungenomsnittet, d.v.s. den blå kurvan ovan, och då blir rankingen så här (lägst ranking motsvarar lägsta avgift):



I bilaga 4 visas en Sverigekarta med länen färgkodade så att län med hög avgift är mörkröda. I bilagan är kartan gjord med två olika indelningar för vad som är en hög avgift. En av kartorna visas här. Färgerna i kartan hänger inte ihop med färgerna i stapeldiagrammen ovan.

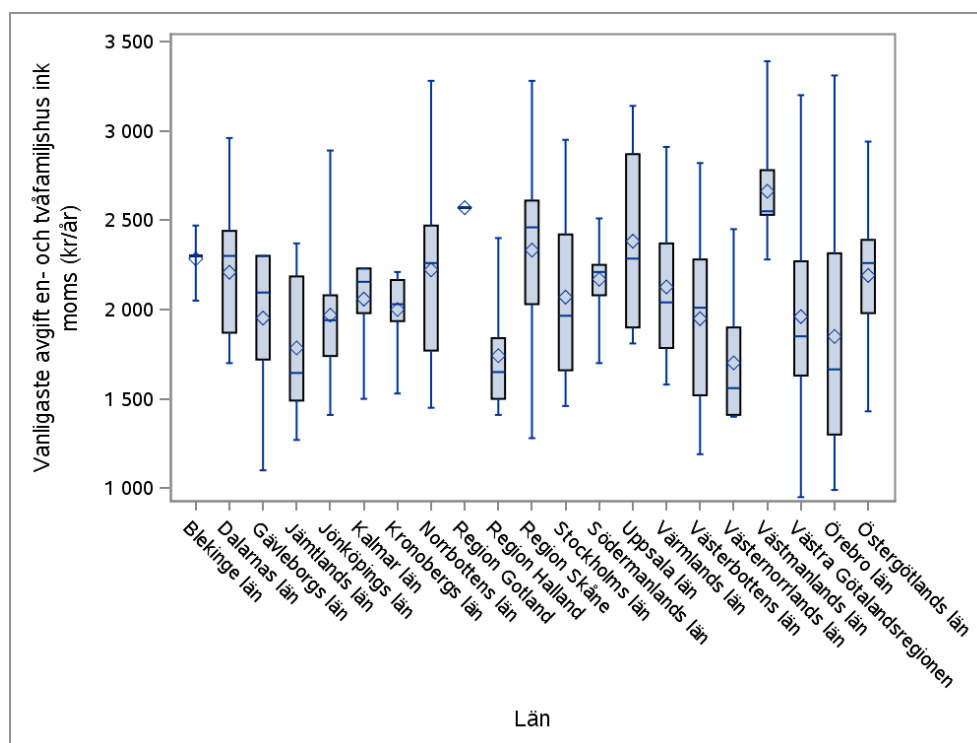


Kommunsnittet i de fem billigaste länen ligger mellan 1 701 och 1 952 kr. I de fem dyraste ligger det mellan 2 284 och 2 662 kr.

Av kartan ovan framgår att de dyraste länen är Västmanland, Gotland, Uppsala, Skåne och Blekinge. Det är svårt att se något tydligt geografiskt mönster.

Inom länen

Även inom länen varierar avgifterna stort. Det framgår av boxplottarna nedan. Varje län representeras av en box inom vilken hälften av alla kommunernas vanligaste avgift ligger. Varje box har också två svansar som täcker en fjärdedel vardera av kommunernas vanligaste avgift. Län som har stor spridning är Örebro län och Västra Götalandsregionen. De har därför stora boxar med långa svansar i diagrammet nedan. I varje box anges medianvärdet för länet med ett vågrätt streck och kommunsnittet med en hörnbalanserade kvadrat.



I tabellen nedan är länen sorterade så att det län som har störst variation mellan kommunernas avgift (mätt i kronor) är först och det län som har minst variation är sist. Avgifterna i tabellen nedan är ett kommunsnitt avrundat till jämna tiotal för bättre överblick. Störst är variationen i Örebro län. Där är avgiften 3 310 kronor i Ljusnarsberg och 990 kronor i Kumla. Det blir en skillnad på hela 2 320 kronor.

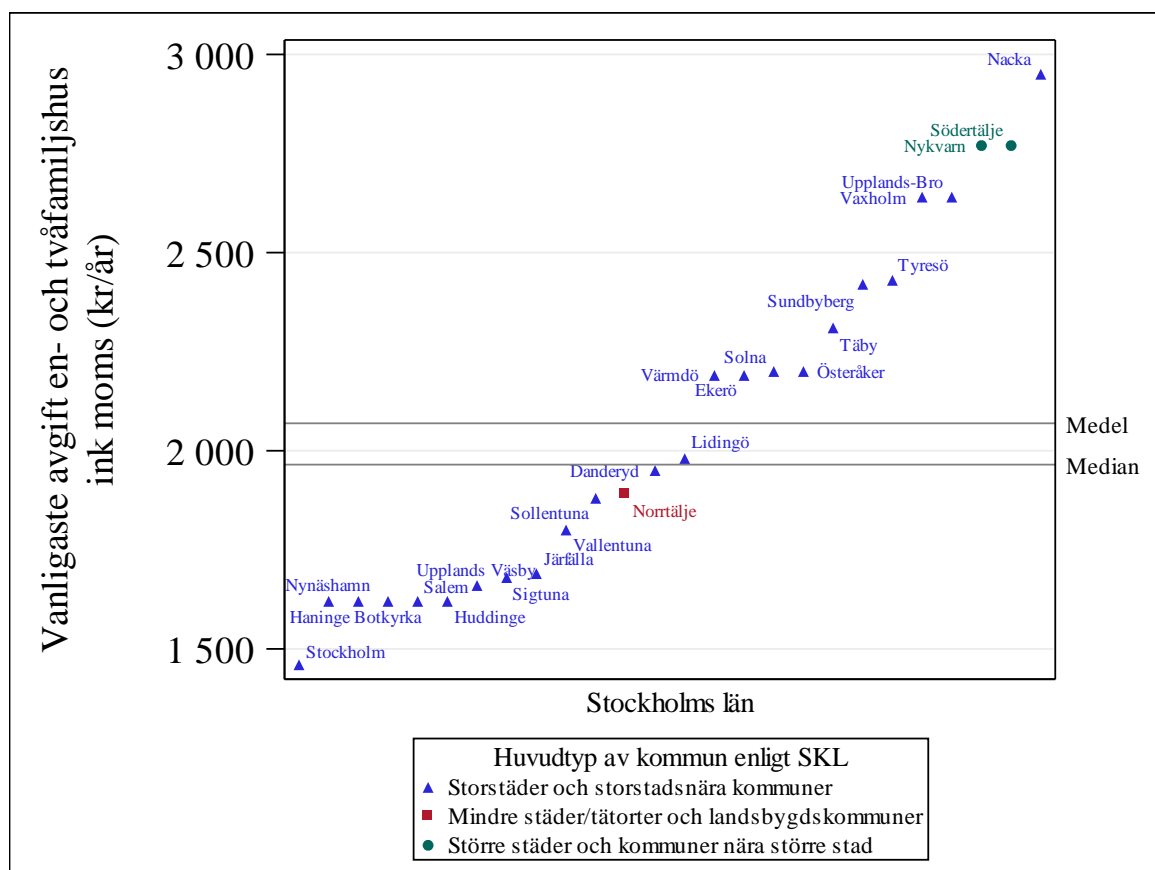
Tabell 1

Skillnader i vanligaste sophämtningsavgift för en- och tvåfamiljshus inom länen. För varje län anges en kommun som har länets högsta avgift och en kommun som har länets lägsta avgift. Länen är ordnade så att det län (Örebro) som har högst skillnad i avgift hamnar överst. Alla avgifter är inkl. moms. Således har Ljusnarsberg (3 310 kr) högst avgift i Örebro län och Kumla lägst (990 kr). Skillnaden mellan högsta och lägsta avgift i Örebro län är 2 320 kr.

Län	Kommun med högsta avgift	Vanligaste avgift (kr/år)	Kommun med lägsta avgift	Vanligaste avgift (kr/år)
Örebro län	Ljusnarsberg	3 310	Kumla	990
Västra Götalandsregionen	Lysekil	3 200	Trollhättan	950
Region Skåne	Bjuv	3 280	Burlöv	1 280
Norrbottnens län	Kiruna	3 280	Pajala	1 450
Västerbottnens län	Skellefteå	2 820	Vännäs	1 190
Östergötlands län	Valdemarsvik	2 940	Linköping	1 430
Stockholms län	Nacka	2 950	Stockholm	1 460
Jönköpings län	Mullsjö	2 890	Vetlanda	1 410
Uppsala län	Håbo	3 140	Uppsala	1 810
Värmlands län	Kristinehamn	2 910	Säffle	1 580
Dalarnas län	Älvdalen	2 960	Säter	1 700
Gävleborgs län	Sandviken	2 300	Hudiksvall	1 100
Västmanlands län	Sala	3 390	Skinnskatteberg	2 280
Jämtlands län	Härjedalen	2 370	Berg	1 270
Västernorrlands län	Härnösand	2 450	Timrå	1 400
Region Halland	Halmstad	2 400	Kungsbacka	1 410
Södermanlands län	Eskilstuna	2 510	Oxelösund	1 700
Kalmar län	Torsås	2 230	Vimmerby	1 500
Kronobergs län	Uppvidinge	2 210	Ljungby	1 530
Blekinge län	Ronneby	2 470	Karlskrona	2 050
Region Gotland	Gotland	2 570	Gotland	2 570

Som exempel på hur det kan se ut i ett län visas nedan hur avgifterna inom Stockholms län skiljer sig åt (Nacka har högst avgift och Stockholms stad lägst).

Av grafen framgår också till vilken av SKL:s tre kommunhuvudgrupper som respektive kommun tillhör.³



Se även tabeller som visar avgifterna i länens respektive kommuner:

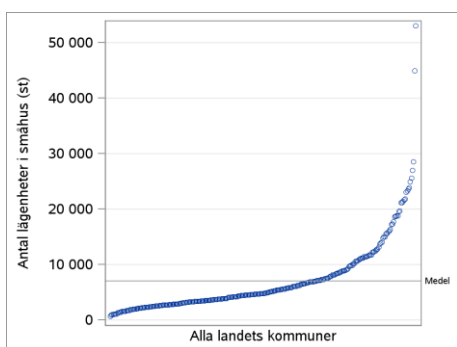
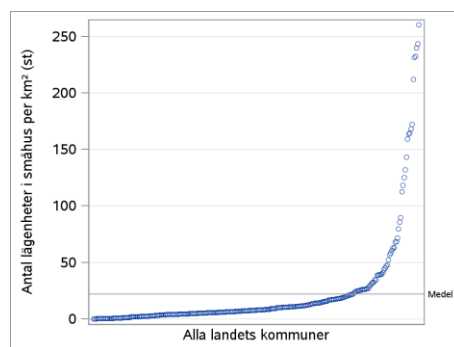
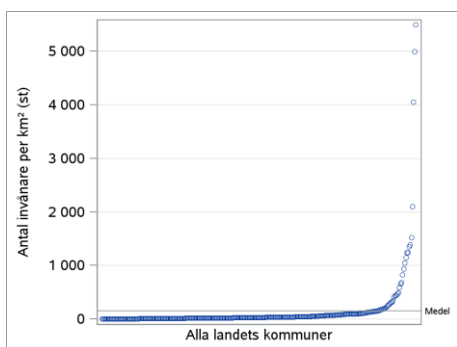
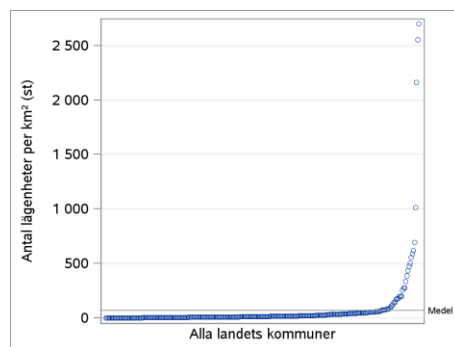
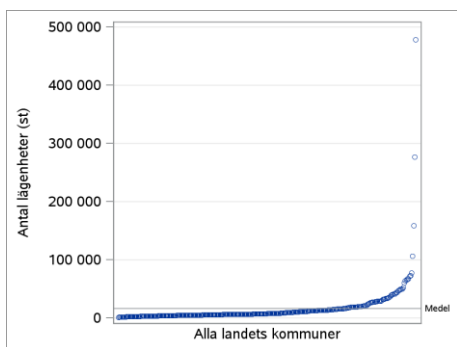
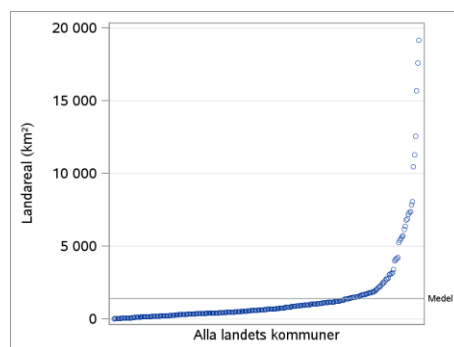
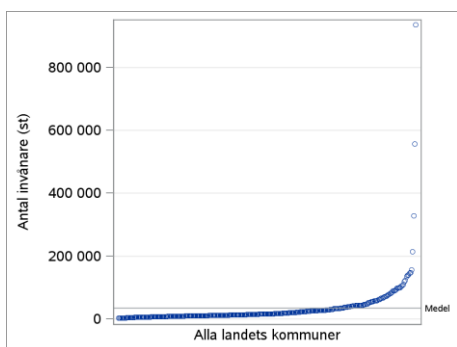
www.villaagarna.se/avfallsstatistik

³ Mer om kommunhuvudgrupper och hur de definieras på sidan 17.

Möjliga förklaringsvariabler på kommunnivå

Möjliga förklaringsvariabler

Kommunerna ser mycket olika ut. Det är inte konstigt att sophämningsavgiften skiljer sig mycket åt. Graferna nedan visar hur kommunerna skiljer sig åt vad gäller en rad parametrar som skulle kunna påverka avgiftens storlek. Kommunerna är i graferna – en graf för varje parameter – ordnade efter parameterns storlek.



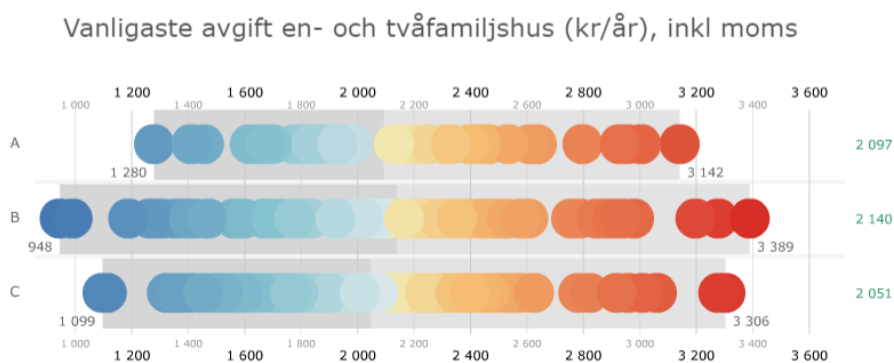
Huvudgrupp av kommun

Tabellen nedan visar hur SKL valt att dela upp alla Sveriges kommuner i tre huvudgrupper, A, B och C.

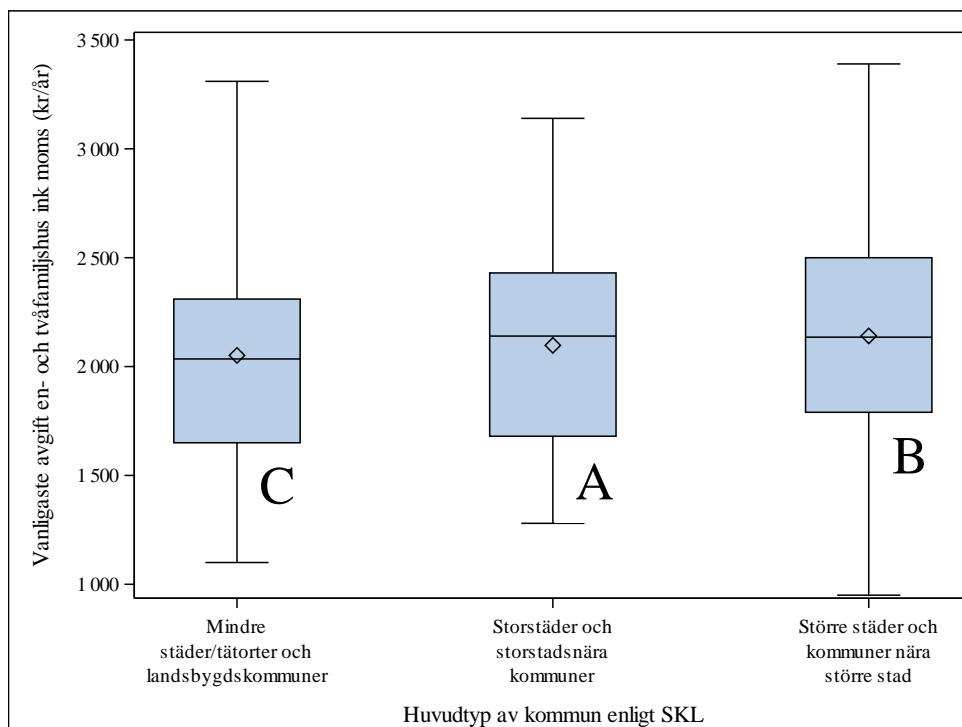
Huvudgrupp	Kommungrupp	Kort definition	Antal
A. Storstäder och storstadsnära kommuner	A1. Storstäder	Minst 200 000 invånare i kommunens största tätort	3
	A2. Pendlingskommun nära storstad	Minst 40 % utpendling till storstad eller storstadsnära kommun	43
B. Större städer och kommuner nära större stad	B3. Större stad	Minst 40 000 och mindre än 200 000 invånare i kommunens största tätort	21
	B4. Pendlingskommun nära större stad	Minst 40 % utpendling till större stad	52
	B5. Lägpendlingskommun nära större stad	Mindre än 40 % utpendling till större stad	35
C. Mindre städer/tätorter och landsbygdskommuner	C6. Mindre stad/tätort	Minst 15 000 och mindre än 40 000 invånare i kommunens största tätort	29
	C7. Pendlingskommun nära mindre stad/tätort	Minst 30 % ut- eller inpendling till mindre ort	52
	C8. Landsbygdskommun	Mindre än 15 000 inv i kommunens största tätort, lågt pendlingsmönster	40
	C9. Landsbygdskommun med besöksnäring	Landsbygdskommun med minst två kriterier för besöksnäring, dvs antal gästnätter, omsättning inom detaljhandel/ hotell/ restaurang i förhållande till invånarantalet.	15

Källa: SKL

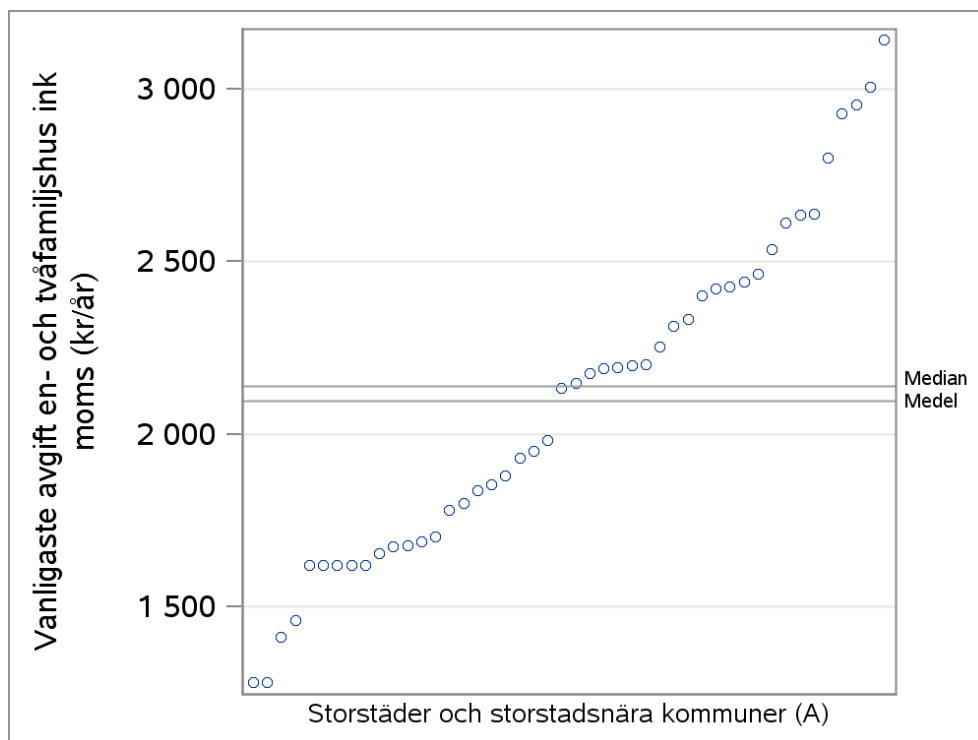
Distributionsdiagrammet nedan visar att den vanligaste avgiften för sophämtning har stor spridning inom var och en av de tre kommunhuvudgrupperna. Allra störst är spridningen inom huvudgrupp B som omfattar större städer och kommuner nära större stad.



Figuren nedan visar spridningen på ett alternativt sätt, en boxplot. Boxen till vänster är spridningen på avgifter för kommunhuvudgrupp C. Boxen i mitten representerar kommunhuvudgrupp A och boxen till höger kommunhuvudgrupp B.



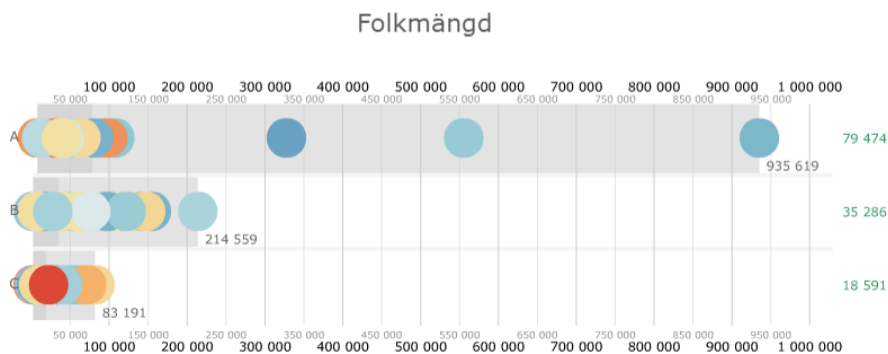
Diagrammet nedan visar alla avgifter som finns i boxen i mitten. Diagrammet visar att den vanligaste avgiften skiljer sig mycket åt mellan kommunerna i en huvudgrupp, i detta fall A. I vissa fall har några kommuner exakt samma avgift. Det beror ofta på att de har gemensam organisation av sin sophämtning och även gemensam taxa.



Det är intressant att avgiften skiljer sig så lite åt, både vad gäller genomsnitt och spridning mellan de tre kommunhuvudgrupperna eftersom de tre grupperna ser mycket olika ut vad gäller våra potentiella förklaringsvariabler. I de kommande underavsnitten går vi igenom dem var och en.

FOLKMÄNGD

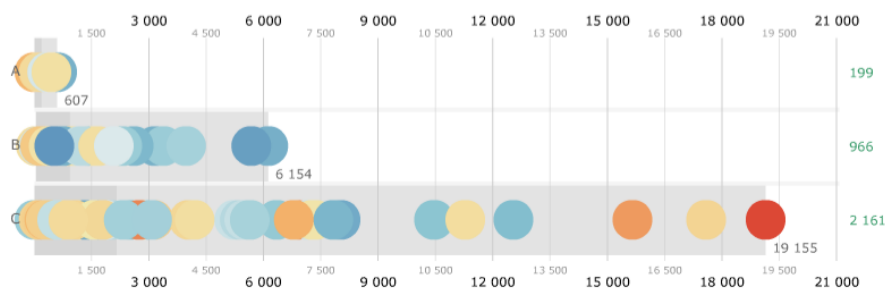
De tre kommunhuvudgrupperna skiljer sig åt vad gäller spridningen i folkmängd. I Huvudgrupp A som omfattar storstäder och storstadsnära kommuner är spridningen (i absoluta tal) mycket stor eftersom de tre storstäderna Stockholm, Göteborg och Malmö har mycket större folkmängd än landets övriga kommuner.



LANDAREAL

Distributionsdiagrammet nedan visar att storleken på kommunerna mätt i antal kvadratkilometer skiljer sig mycket främst i kommunhuvudgrupp C som omfattar mindre städer/tätorter och landsbygdskommuner. I kommunhuvudgrupp A är kommunerna relativt små och spridningen (i absoluta tal) är liten.

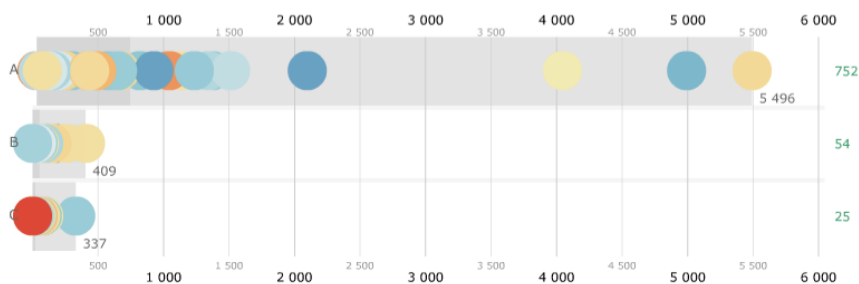
Landareal i kvadratkilometer



BEFOLKNINGSTÄTHET

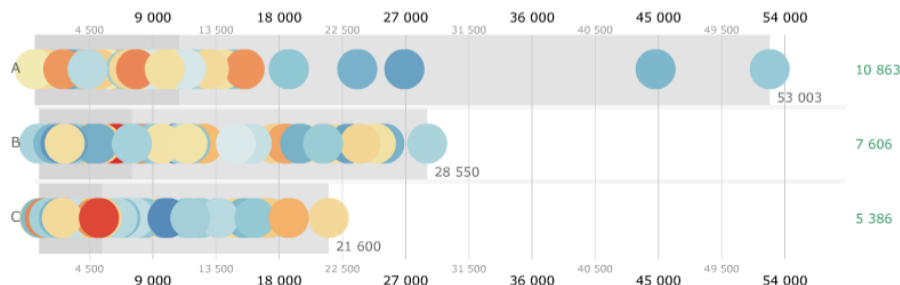
Figuren nedan är ett resultat av de två senast föregående figurerna och visar att antalet invånare per kvadratkilometer skiljer sig mycket åt inom kommunhuvudgrupp A. Det beror främst på att antalet invånare skiljer sig mycket åt mellan olika storstäder och storstadnära kommuner.

Invånare per kvadratkilometer

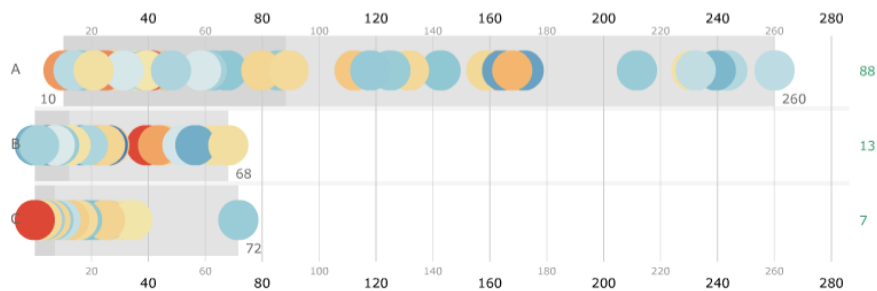


ANTALET LÄGENHETER I SMÅHUS

Distributionsdiagrammet nedan visar att antalet lägenheter i småhus varierar mycket främst inom kommunhuvudgrupp A. Denna parameter är intressant att studera eftersom den hämtningsavgift som studeras avser just småhus.

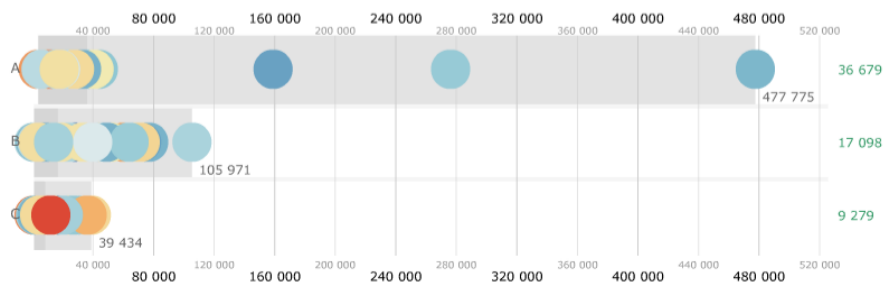


Antal lägenheter i småhus per kvadratkilometer varierar också främst inom kommunhuvudgrupp A, se figur nedan.

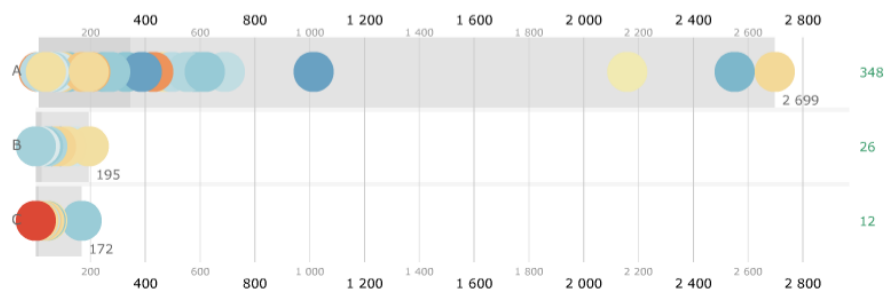


ANTALET LÄGENHETER

Figuren nedan visar att antalet lägenheter varierar främst inom kommunhuvudgrupp A med tre outliers.



Antal lägenheter per kvadratkilometer varierar också främst inom kommunhuvudgrupp A med fyra outliers, se figur nedan.



Kommungrupp

SKL har även delat in landets kommuner i nio grupper så att kommunhuvudgrupp A består av två olika typer, B av fyra olika typer och C av tre typer.⁴ Den genomsnittliga avgiften skiljer sig för de nio olika kommungrupperna, se tabell nedan som även visar snittet för riket.

	Genomsnittlig avgift (kr/år)
Riket	2 092
A1. Storstäder	1 472
A2. Pendlingskommun nära storstad	2 141
B3. Större stad	2 054
B4. Pendlingskommun nära större stad	2 216
B5. Lågpendlingskommun nära större stad	2 079
C6. Mindre stad/tätort	2 000
C7. Pendlingskommun nära mindre stad/tätort	2 096
C8. Landsbygdskommun	1 957
C9. Landsbygdskommun med besöksnäring	2 243

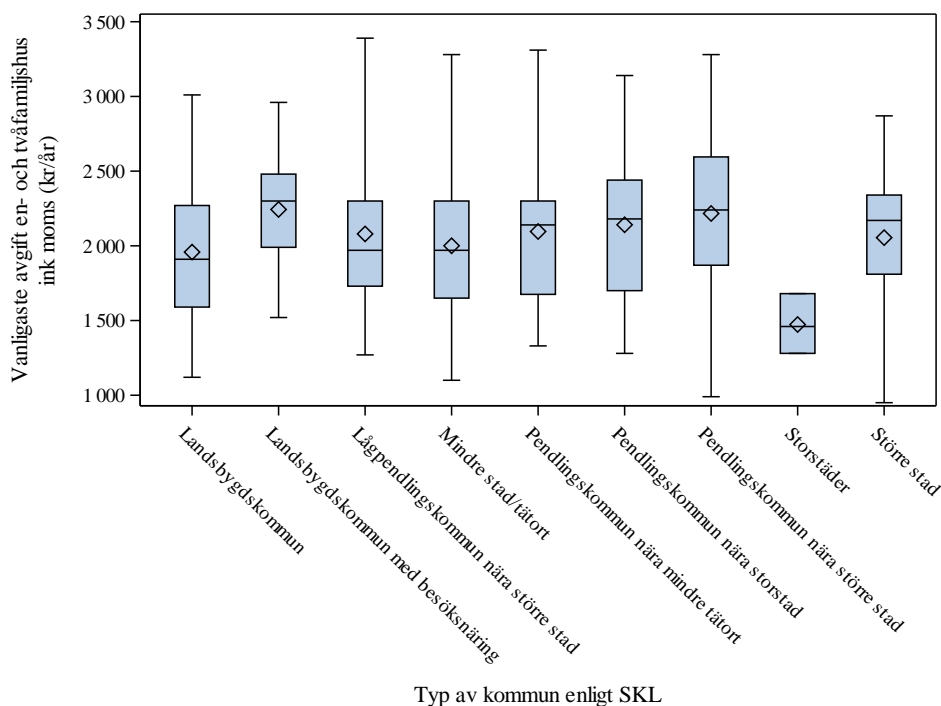
Topplistan, som visar de tio kommuner som har högst avgift, nedan, gör det lätt att tro att vissa kommungrupper generellt har högre avgift, eftersom många av kommunerna i topplistan är samma av samma kommuntyp.

Kommun	Vanligaste avgift, en- och tvåfamiljshus ink moms (kr/år)	Typ av kommun	Län	Ranking
Sala	3 390	Lågpendlingskommun nära större stad	Västmanlands län	290
Ljusnarsberg	3 310	Pendlingskommun nära mindre tätort	Örebro län	289
Kiruna	3 280	Mindre stad/tätort	Norrbottens län	288
Bjuv	3 280	Pendlingskommun nära större stad	Region Skåne	288
Lysekil	3 200	Lågpendlingskommun nära större stad	Västra Götaland	286
Håbo	3 140	Pendlingskommun nära storstad	Uppsala län	285
Osby	3 060	Pendlingskommun nära mindre tätort	Region Skåne	284
Östra Göinge	3 060	Pendlingskommun nära mindre tätort	Region Skåne	284
Överkalix	3 010	Landsbygdskommun	Norrbottens län	282
Ale	3 010	Pendlingskommun nära storstad	Västra Götaland	281

Men spridningen är stor inom varje kommungrupp. Det framgår av tabellen och boxplottarna nedan.

⁴ Se tabell överst på sidan 17 för mer information kring hur SKL delat upp kommunerna i tre huvudgrupper och nio grupper.

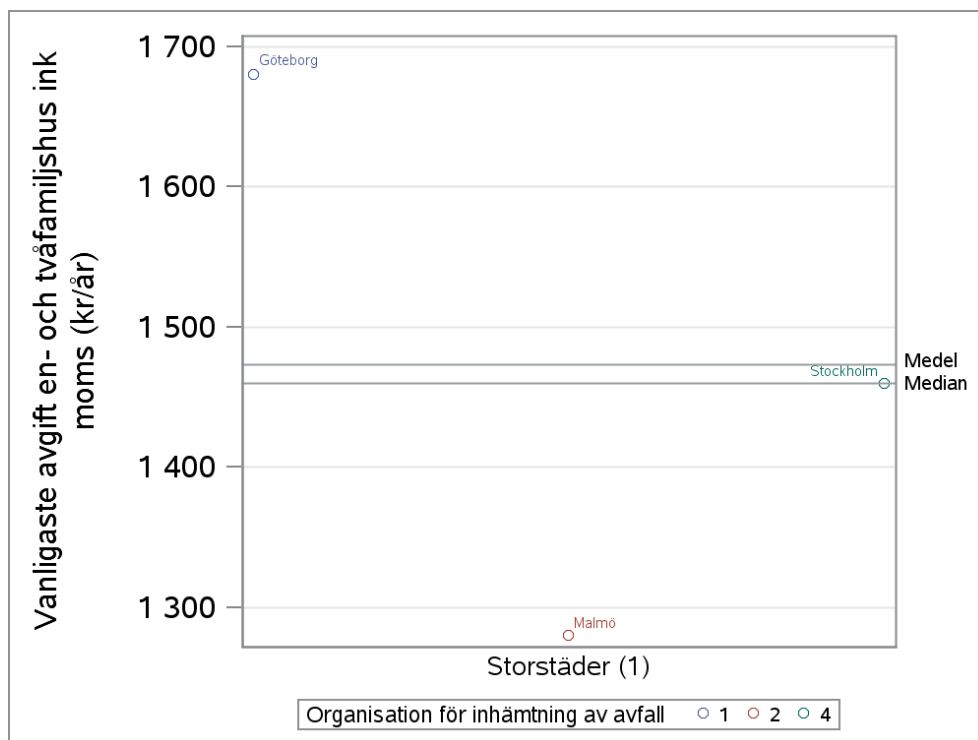
Typ av kommun enligt SKL	Kommun med högsta avgift inom kommuntyp	Vanligaste avgift, en- och tvåfamiljs hus ink moms (kr/år)	Kommun med lägsta avgift inom kommuntyp	Vanligaste avgift, en- och tvåfamiljs hus ink moms (kr/år)	Skillnad mellan billigaste och dyraste kommun (kr/år)	Skillnad mellan billigaste och dyraste kommun
Pendlingskommun nära större stad	Bjuv	3 280	Kumla	990	2 290	231 %
Mindre stad/tätort	Kiruna	3 280	Hudiksvall	1 100	2 180	198 %
Lågpendlingskommun nära större stad	Sala	3 390	Berg	1 270	2 120	167 %
Pendlingskommun nära mindre tätort	Ljusnarsberg	3 310	Nordanstig	1 330	1 980	149 %
Större stad	Lund	2 870	Trollhättan	950	1 920	202 %
Landsbygdskommun	Överkalix	3 010	Åmål	1 120	1 890	169 %
Pendlingskommun nära storstad	Håbo	3 140	Burlöv	1 280	1 860	145 %
Landsbygdskommun m besöksnäring	Älvdalen	2 960	Arjeplog	1 520	1 440	95 %
Storstäder	Göteborg	1 680	Malmö	1 280	400	31 %



Den kommungrupp som av boxplottarna ovan ser ut att ha minst spridning är kommungruppen *Storstäder*⁵, som också har ett betydligt lägre genomsnitt än övriga kommungrupper. Det finns endast tre storstäder i Sverige. De utgör kommungrupp A1 i föregående tabell och deras avgifter – som också skiljer sig åt sinsemellan – visas nedan.

⁵ Få mätvärden gör ofta att en eller båda svansar i en boxplot försvinner.

Fler tabeller för var och en av de olika kommungrupperna finns på www.villaagarna.se/avfallsstatistik. Att den här kommungruppen skiljer sig mycket från övriga åtta kommungrupper gör att deras avgifter skulle kunna analyseras separat. Det finns i stora städer tydliga samordningsfördelar vad gäller sophämtning som saknas ute på landsbygden.



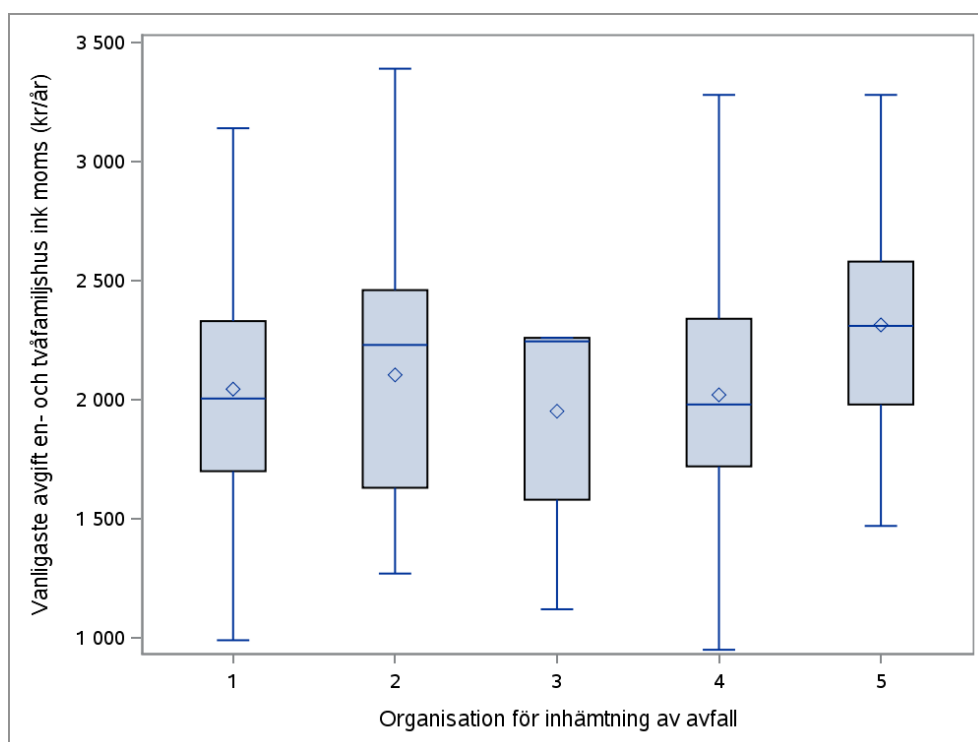
Som framgår av grafen ovan har de tre kommunerna olika organisation för inhämtning av avfall. Stockholm har ett eget bolag som sköter avfallshanteringen, Göteborg har en egen förvaltning och Malmös avfallshantering sköts av ett kommunalförbund. Det blir den näst sista parametern som undersöks i den här studien som möjlig förklaringsvariabel till de varierande avgifterna.

Organisation för inhämtning av avfall

Avfall Sverige har identifierat fem olika typer av organisation för insamling av hushållens avfall; kommunal förvaltning, kommunalförbund, gemensam nämnd⁶, eget bolag eller samägt bolag⁷.

Boxplotten nedan visar att den genomsnittliga avgiften skiljer sig mellan de fem olika grupperna, och som för de andra möjliga förklaringsvariablerna skiljer sig avgiften avsevärt åt inom varje grupp. De fem sätten att organisera sin avfallshantering motsvarar varsin siffra i de kommande fem figurerna.

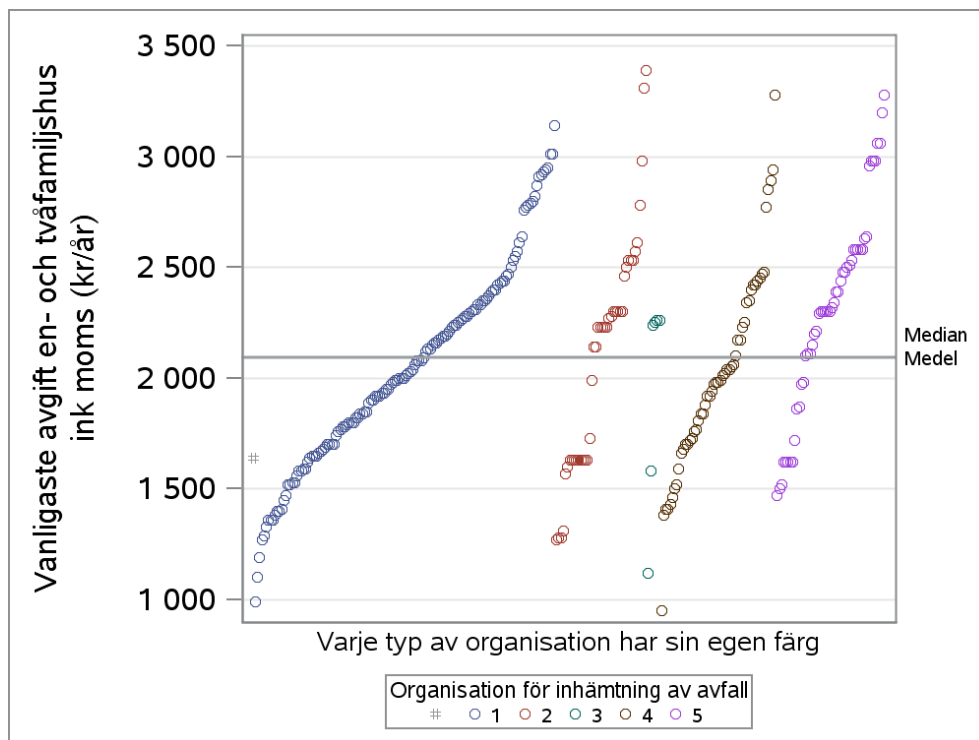
1. Egen förvaltning
2. Kommunalförbund
3. Gemensam nämnd (ovanligt)⁵
4. Eget bolag
5. Samägt bolag



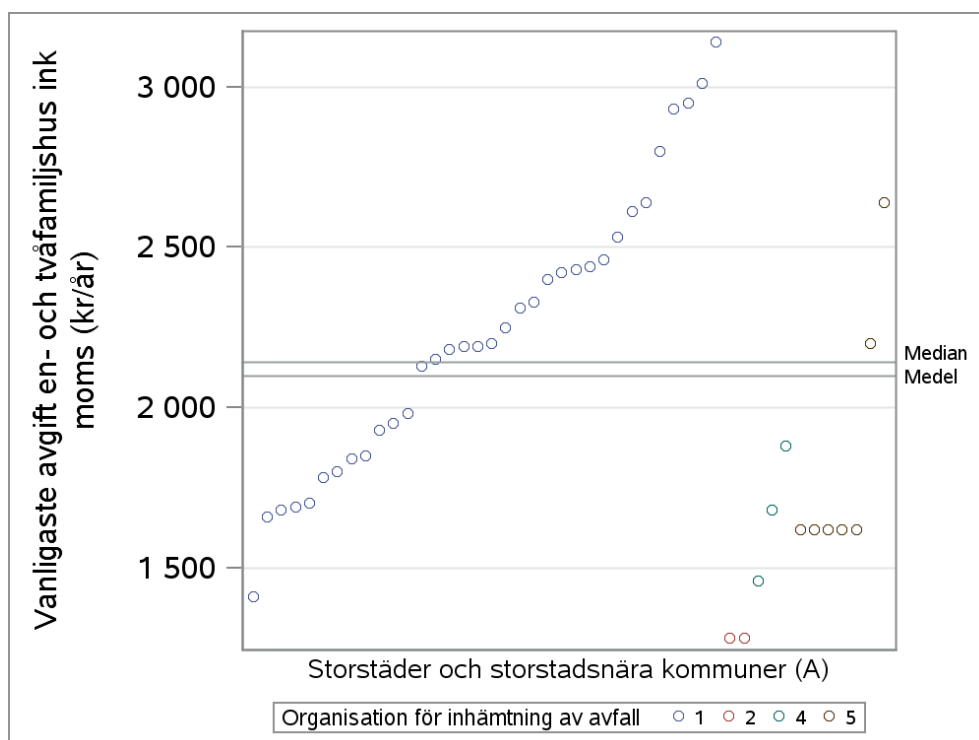
Grafen på nästa sida visar samma information som boxplotten ovan.

⁶ Samverkan av avfallshanteringen mellan två eller flera kommuner i en gemensam nämnd.

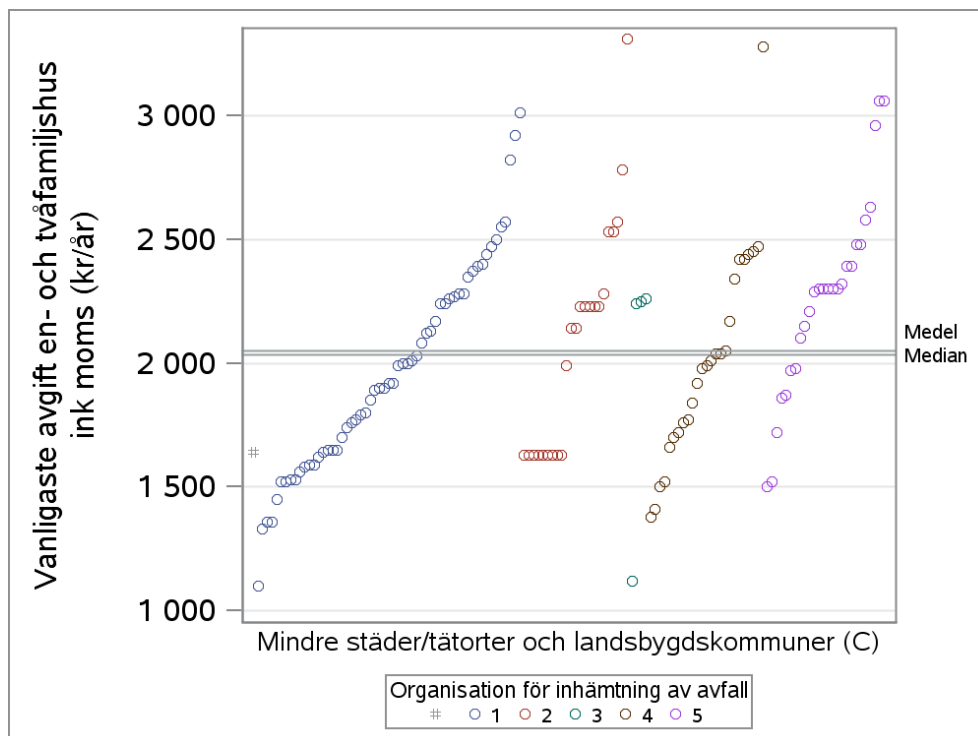
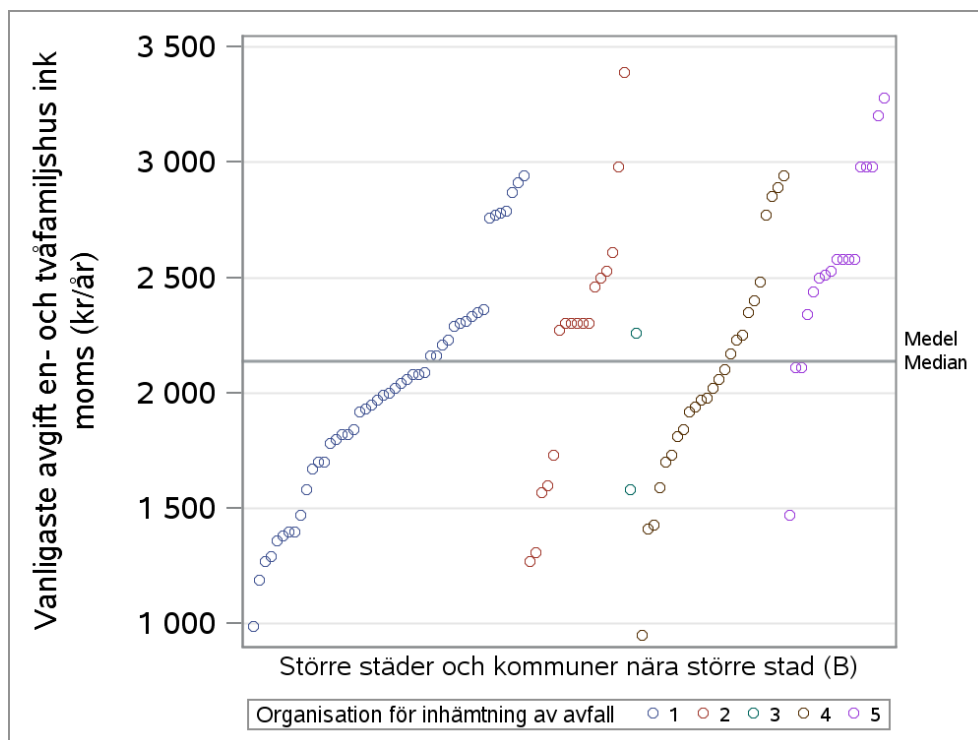
⁷ Två eller fler kommuner har lagt över avfallshanteringen på ett bolag som svarar för verksamheten. Vissa kommuner samverkar om endast vissa delar av avfallshanteringen. De hamnar då inte i denna organisationstyp, enligt Avfall Sveriges indelning.



Organisationen är således olika inom de tre kommunhuvudgrupperna. Inom huvudgrupp A används aldrig organisation 3.



Och inom huvudgrupp B och C är också organisation 3 ovanlig:



Viktbaserad taxa

Åtminstone åtta procent av kommunerna har viktbaserad avfallsavgift. Det innebär att hämtningsfordonet har en våg som väger kärlet vid varje hämtning. Det gör att avgiften beror på hur mycket avfall som lämnas. De kommuner som enligt Avfall Sveriges sammanställning har meddelat att de har viktbaserad avfallsavgift som vanligaste abonnemang för en- och tvåfamiljshus visas i tabellen. I tabellen visas även att Kalix har högst avgift i denna subgrupp och Vännäs lägst.

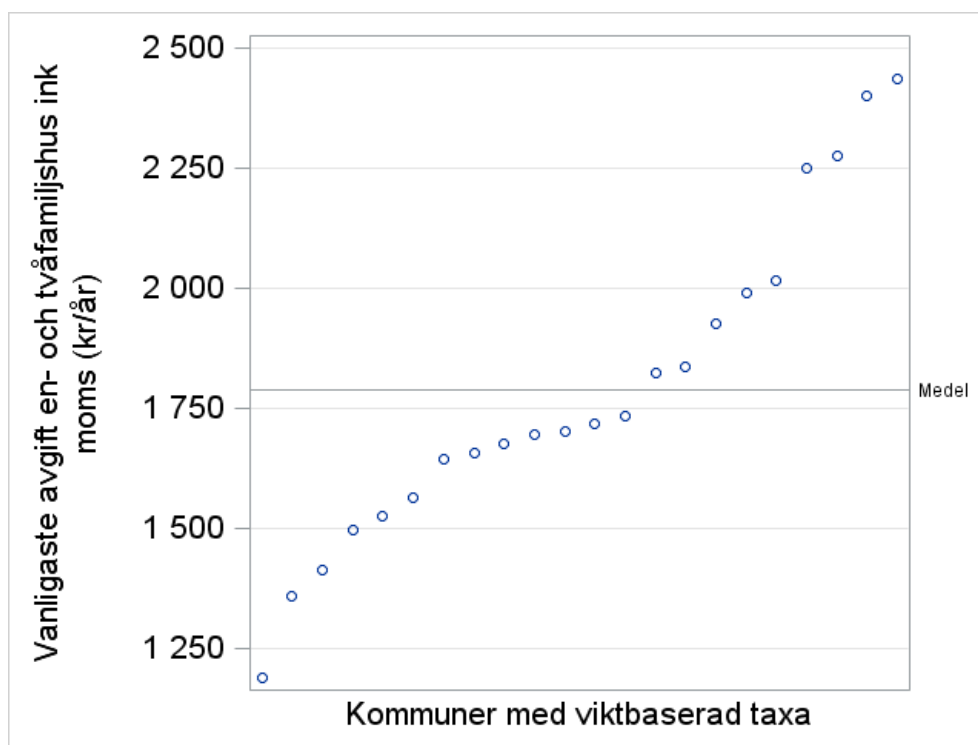
Tabell 2

Vanligaste avgift för sophämtning för en- och tvåfamiljshus inkl. moms i de kommuner som uppgett att de har viktbaserad taxa. Rankingen är gjord så att den kommun som har lägst vanligaste taxa har 1 och den som har högst har 22. Kommunerna är sorterade efter ranking. Avgifterna är avrundade till närmaste tiotal kronor.

Kommun	Avgift (kr/år)	Typ av kommun	Län	Ranking
Kalix	2 440	Landsbygdskommun	Norrbottens län	22
Haparanda	2 400	Landsbygdskommun	Norrbottens län	21
Storuman	2 280	Landsbygdskommun med besöksnäring	Västerbottens län	20
Härryda	2 250	Pendlingskommun nära storstad	Västra Götaland	19
Nordmaling	2 020	Pendlingskommun nära större stad	Västerbottens län	18
Eda	1 990	Landsbygdskommun med besöksnäring	Värmlands län	17
Robertsfors	1 930	Lågpendlingskommun nära större stad	Västerbottens län	16
Lerum	1 840	Pendlingskommun nära storstad	Västra Götaland	15
Bjurholm	1 820	Pendlingskommun nära större stad	Västerbottens län	14
Ulricehamn	1 730	Lågpendlingskommun nära större stad	Västra Götaland	13
Falkenberg	1 720	Mindre stad/tätort	Region Halland	12
Partille	1 700	Pendlingskommun nära storstad	Västra Götaland	11
Umeå	1 700	Större stad	Västerbottens län	10
Göteborg	1 680	Storstäder	Västra Götaland	9
Örnköldsvik	1 660	Mindre stad/tätort	Västernorrlands län	8
Borgholm	1 640	Landsbygdskommun med besöksnäring	Kalmar län	7
Ånge	1 560	Landsbygdskommun	Västernorrlands län	6

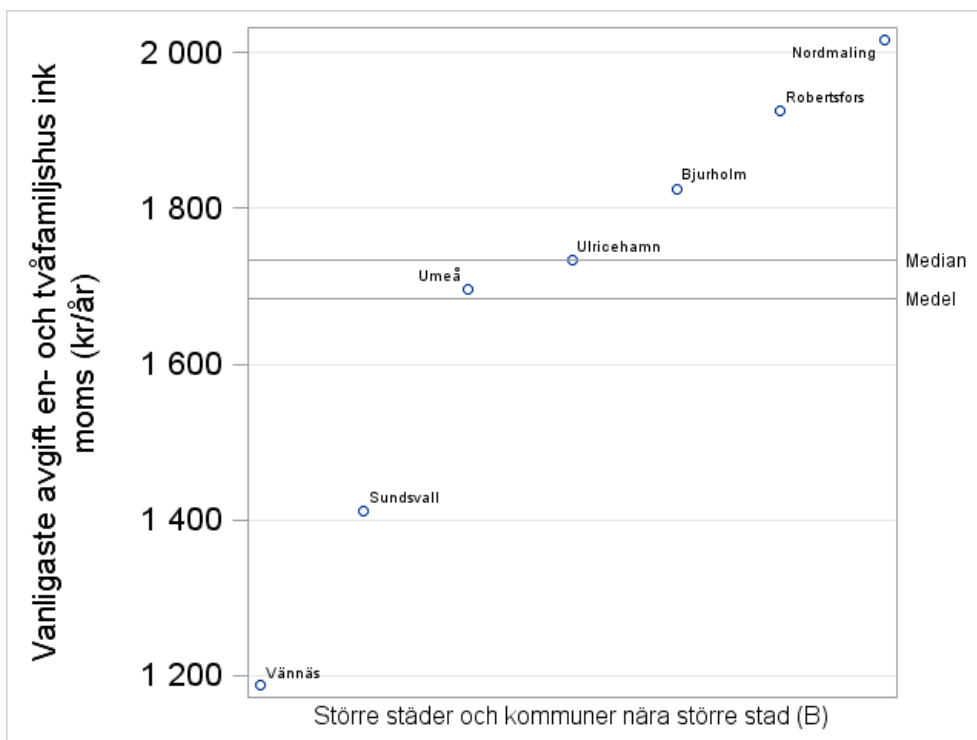
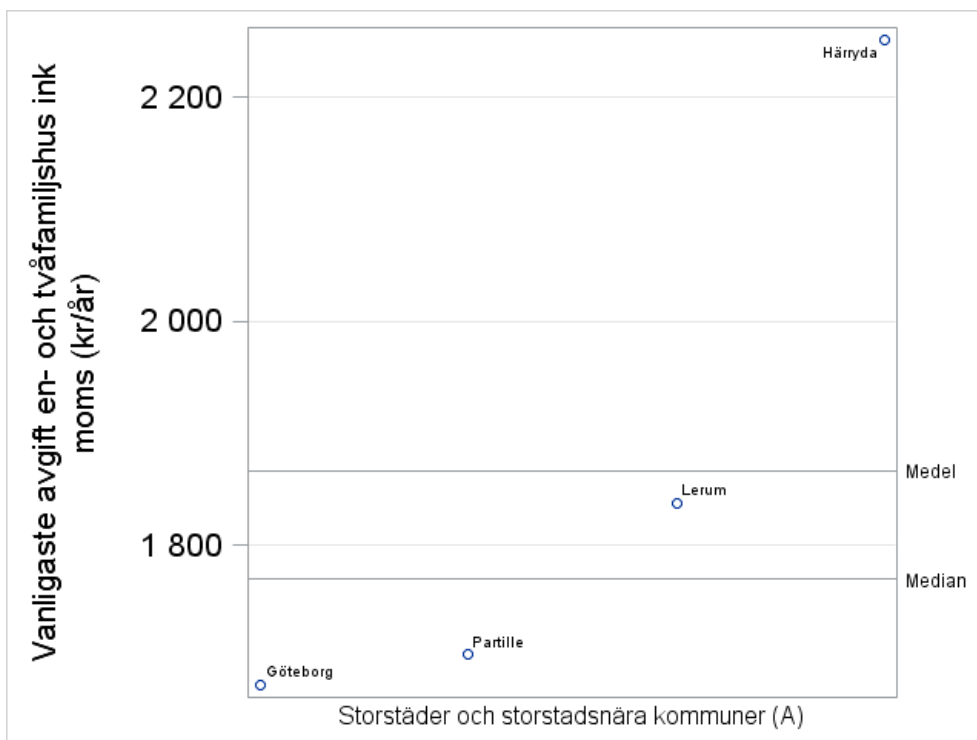
Kommun	Avgift (kr/år)	Typ av kommun	Län	Ranking
Kramfors	1 530	Landsbygdskommun	Västernorrlands län	5
Varberg	1 500	Mindre stad/tätort	Region Halland	4
Sundsvall	1 410	Större stad	Västernorrlands län	3
Vilhelmina	1 360	Landsbygdskommun	Västerbottens län	2
Vännäs	1 190	Pendlingskommun nära större stad	Västerbottens län	1

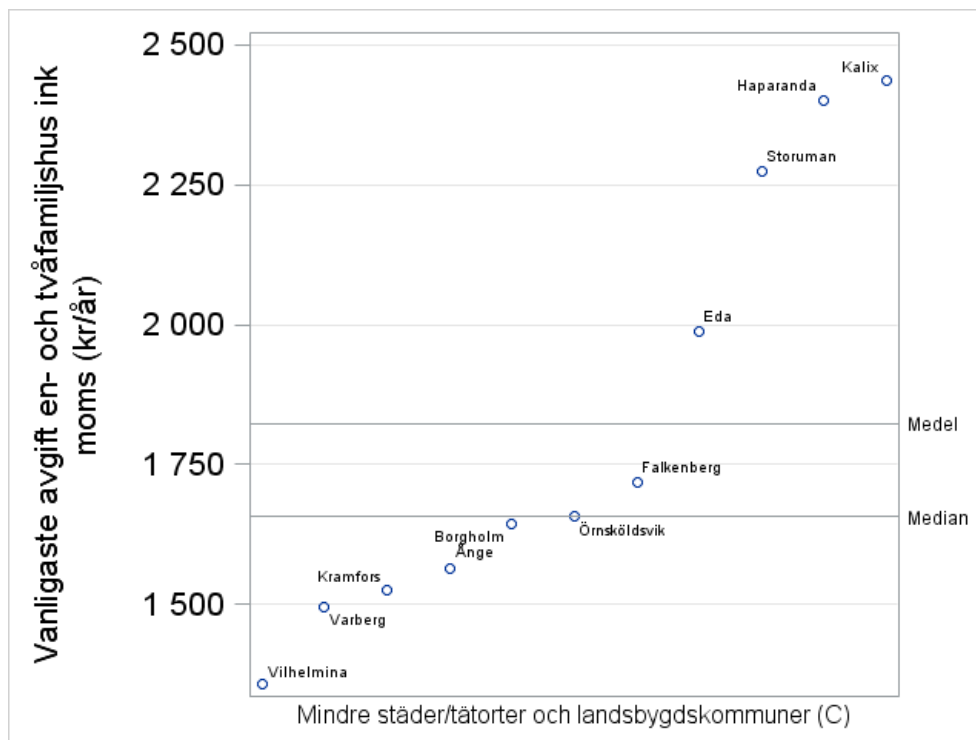
För dessa 22 kommuner är den genomsnittliga avgiften⁸ 1 787 kronor (medianen är 1 710 kronor och intervallet 1 188–2 436 kronor). Det är 308 kronor, eller nära 15 %, lägre än genomsnittet för alla kommuner.



⁸ Här avses kommungenomsnittet som beskrivs för länen på sidan 6, som alltid i den här studien då genomsnittet inte definieras noggrannare.

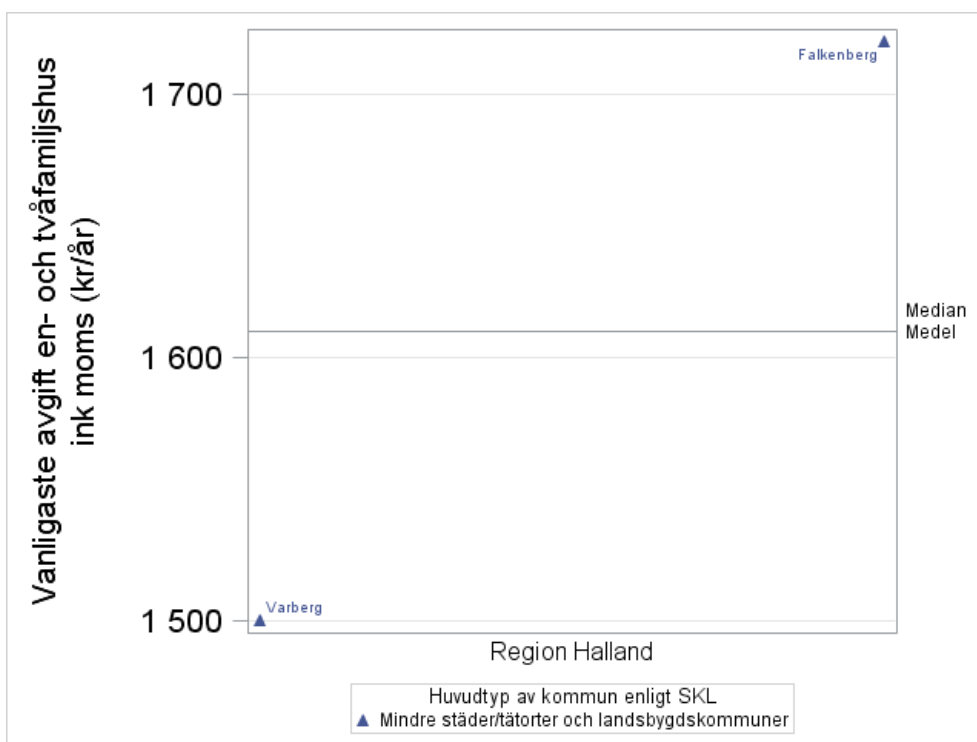
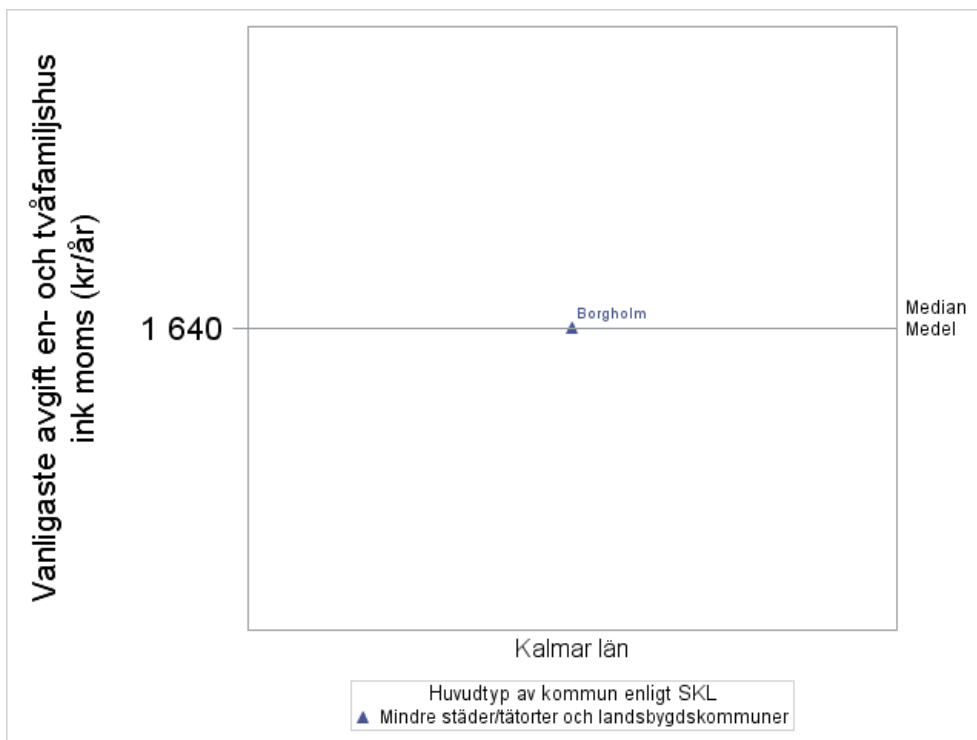
Alla tre huvudgrupper av kommuner är representerade i denna subgrupp som uppgett att viktbaserad taxa är det vanligaste abonnemanget för en- och tvåfamiljshus i kommunen, se tre grafer nedan.

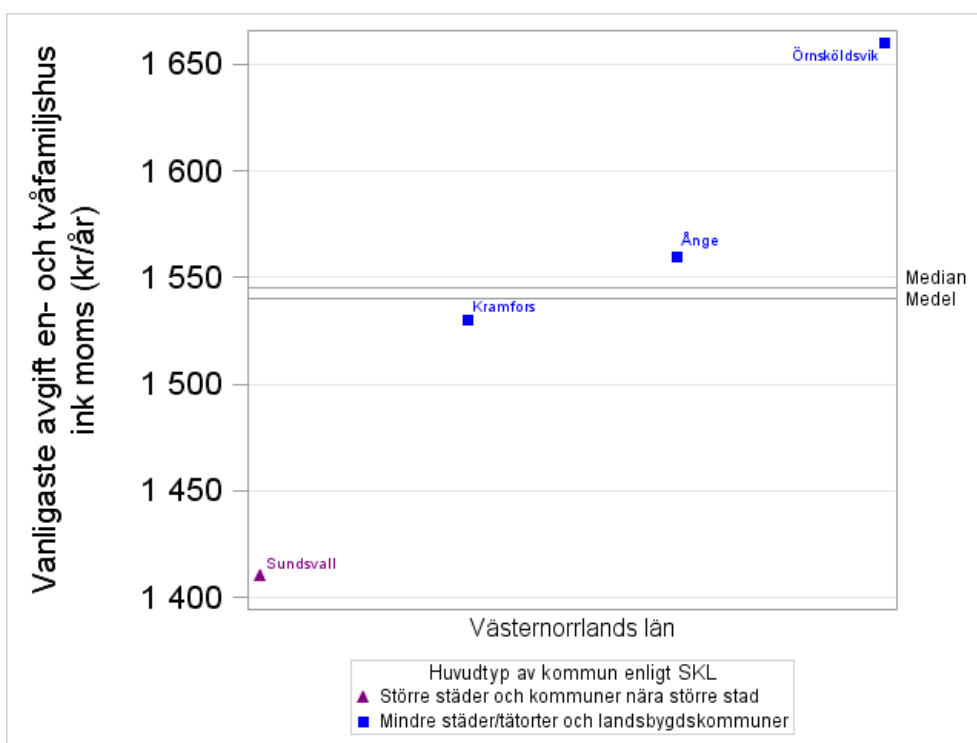
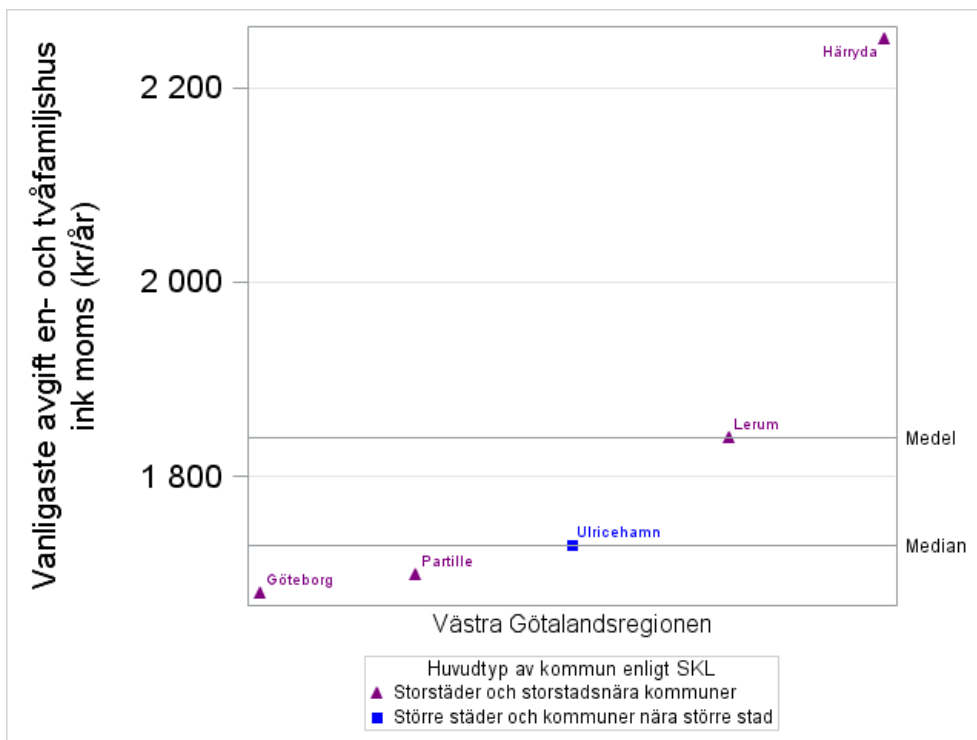


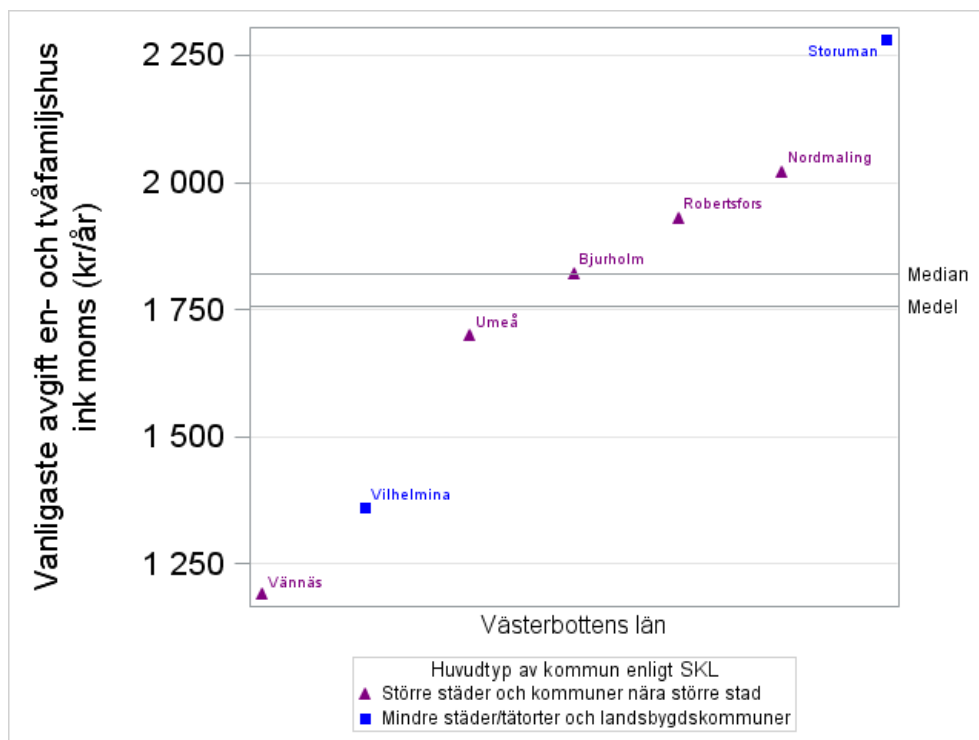
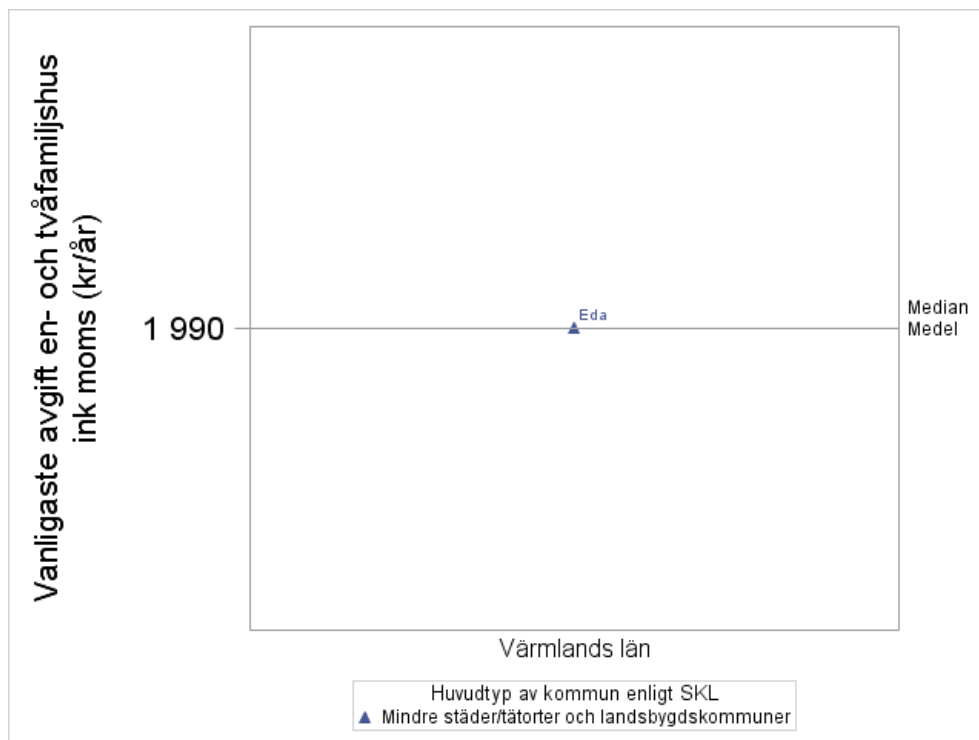


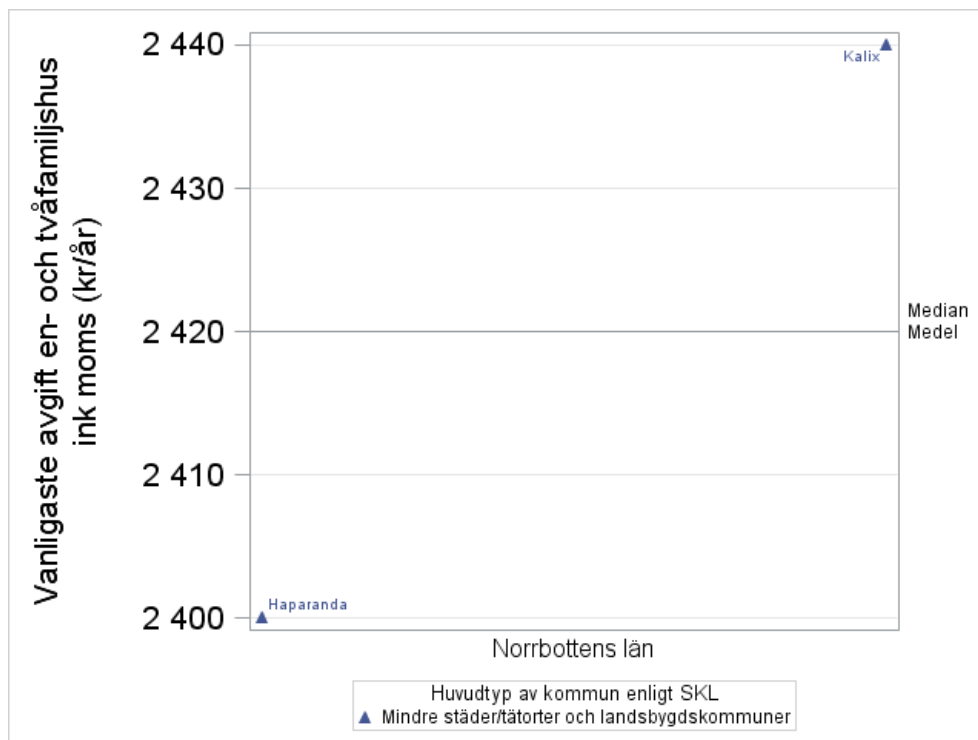
De tre graferna ovan visar att även inom varje huvudgrupp skiljer sig avgiften väsentligt, även om man bara studerar de som har angivit att de har viktbaserad taxa som vanligaste abonnemang för en- och tvåfamiljshushåll.

Kommunerna i denna subgrupp finns i Västerbottens län (7 st), Västra Götalandsregionen (5 st) och Västernorrlands län (4 st). I Norrbotten och Halland finns två kommuner vardera och i Kalmar och län och Norrbotten en kommun vardera. Se grafer nedan hur deras avgifter skiljer sig åt inom respektive län. Se sju grafer på de kommande sidorna.





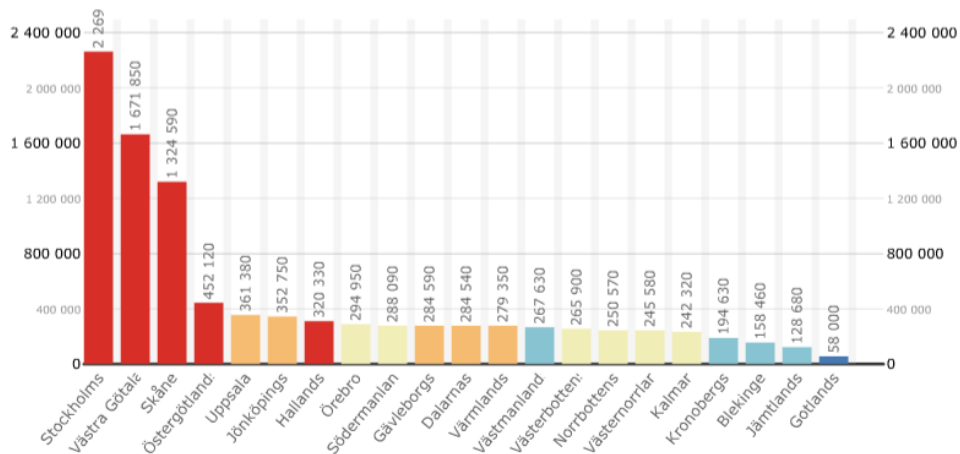




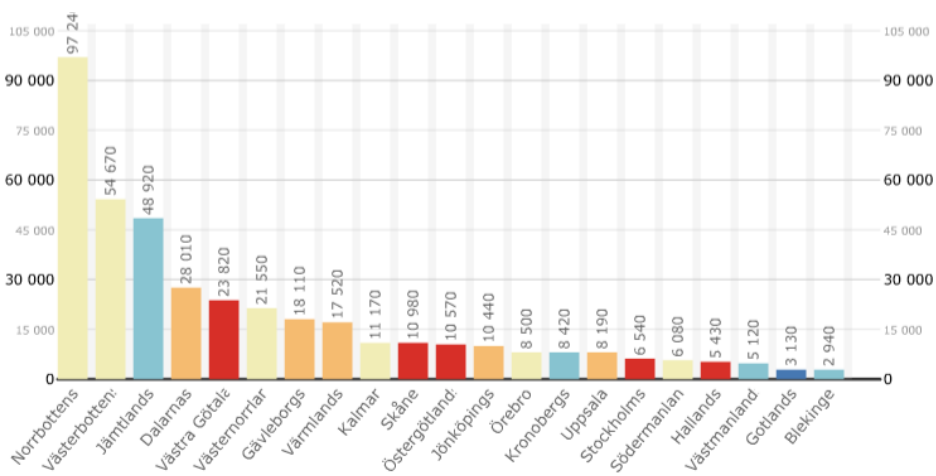
Genomsnittet för de andra 268 kommunerna är 2 117 kronor, d.v.s. 330 kronor eller 18 % högre än för de kommuner som har uppgett att det vanligaste abonnemanget är viktbaserat. Detta skulle kunna tyda på att hushållen lyckas pressa sin avgift när kommunen ger dem möjlighet med t.ex. viktbaserad taxa.

Möjliga förklaringsvariabler ur ett länsperspektiv

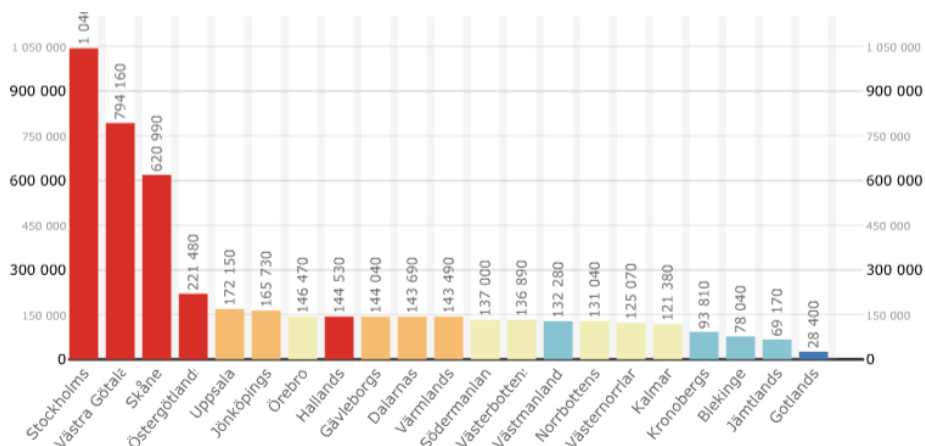
Antalet invånare varierar mellan länen med tydliga outliers, vilket visas i stapeldiagrammet nedan.



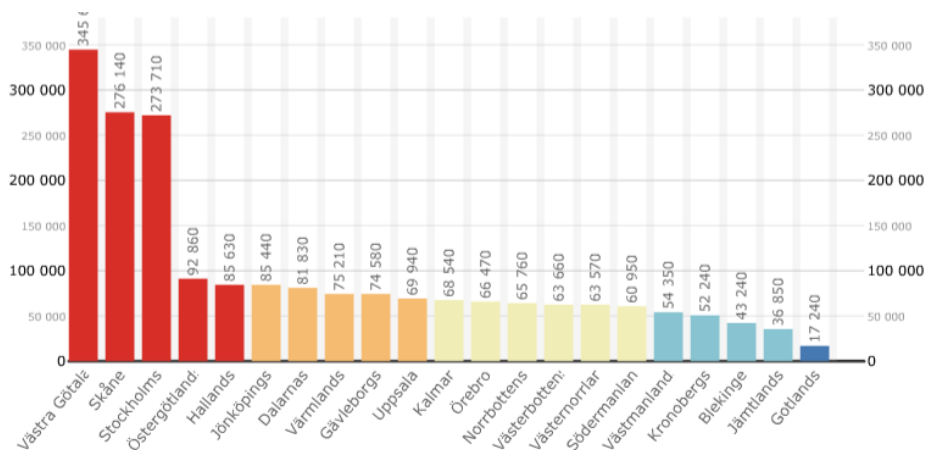
Även länens storlek mätt i kvadratkilometer varierar kraftigt:



Antalet lägenheter varierar mellan länen, med samma tre tydliga outliers som i fallet folkmängd, i form av Stockholms län, Västra Götalands län och Skåne:



Antalet lägenheter i småhus varierar också mellan länen, med samma tre tydliga outliers (det är det här stapeldiagrammet som gett länen sina olika färger i stapeldiagrammen ovan):



Metod och indata

När det gäller kostnader för avfallshantering har i första hand Avfall Sveriges siffror för 2016 använts. De ger varje år ut en mycket välgjord rapport. Den senaste hette *Hushållsavfall i siffror – Kommun- och länsstatistik 2016*.⁹ Dessa data var emellertid inte helt fullständiga. I de fall data saknades har 2015 års siffror från Avfall Sverige använts. När även dessa data saknades, inhämtades istället data direkt från kommunernas hemsidor eller via ansvarig tjänsteman.

Den avgift som Avfall Sverige redovisar för är ”den vanligaste förekommande renhållningsavgiften”. Denna metod har en inbyggd svaghet eftersom olika kärl och servicegrad jämförs, vilket Avfall Sverige påpekar. En hög servicenivå och stora kärl kan visserligen innebära ett högre pris, men innebär samtidigt bättre service. Metoden har likväl valts, eftersom branchorganisationen Avfall Sverige använder den.

Avfall Sverige kommer i sin rapport fram till att den genomsnittliga avfallsavgiften 2016 var 2 094 kronor. Det är ungefär detsamma som vårt riksgenomsnitt som är beräknat som ett kommunsnitt och landar på 2 092 kronor. Om man tar genomsnittet per person eller per småhus är avfallsavgiften lägre, 1 961 kronor respektive 2 035 kronor. Detta belyses i bilaga 6.

Vad gäller genomsnittet för länen landar Avfall Sverige på ungefär samma siffror som vi, men skillnaden gör att länen kommer i en annan ordning än i vår studie. Vi har ju täppt igen hålen i Avfall Sveriges avgiftsstatistik. Visserligen har Västmanland högst genomsnitt i båda studierna, men i Avfall Sveriges studie hamnar Skåne näst högst, Blekinge tredje högst och Halland sist. I vår genomgång hamnar Gotland och Uppsala län högre än Skåne i avgift och Västernorrland lägre än Halland. Att några kronors skillnad i genomsnittlig avgift gör att länet får en annan ranking talar för att inte ranka kommunerna strikt efter avgift utan istället försöka dela in kommunerna i t.ex. tre grupper – högavgiftskommuner, mellanavgiftskommuner och lågavgiftskommuner.

Övrig statistik kommer från SCB. Kartorna är gjorda med SCB:s kartverktyg,

⁹ Rapport 2017:26, ISSN 1103-4092.

Diskussion

Inga förklaringar till de stora variationerna

Den här studien har inte kunnat visa på något som förklarar de stora variationerna i kommunernas avgift för sophämtning. Landets tre storstäder, Stockholm, Göteborg och Malmö, har i genomsnitt lägre avgift än många av de andra kommunerna. Det visar boxplotten på sidan 21. Om man exkluderar de tre storstäderna blir den genomsnittliga avgiften 2 100 kronor istället för 2 095 kronor. Det finns dock många kommuner som har lägre avgift än storstäderna (visas i samma boxplot), så någon egentlig förklaringsvariabel kan inte sägas ha identifierats här.

Det är angeläget att någon utreder varför skillnaderna är så stora som de är.

Jämförelse med andra studier

Avfall Sveriges årliga rapport¹⁰ är bredare än den här sammanställningen av avgiftsdata. Bland annat rankar de kommunerna utifrån ett kommunindex. Senast blev Lund deras bästa avfallskommun enligt det övergripande index som tar hänsyn till bl.a. kundnöjdhet, återvinning, avfallsmängd och andel förpackningar i hushållsavfallet. Kostnader och avfallsavgifter påverkar inte ens indexet. De har också ett ÅVC-index där Ystad senast hamnade högst.

För att utöka vår analys av möjliga förklaringsvariabler skulle vi kunna studera om kommuner med bra placering i Avfall Sveriges två rankingar har högre avgifter än andra kommuner. Men även ingående delar i indexen skulle kunna studeras som möjliga förklaringsvariabler, t.ex. insamlad mängd restavfall, eller av kommunerna insamlad mängd förpackningar och returpapper. Även taxekonstruktionen kan påverka. En del kommuner har en stor fast del i avfallsavgiften och andra en stor rörlig del. Det är möjligt att en relativt stor rörlig del leder till ett sparsammare beteende så att hushållen i större utsträckning väljer abonnemang med t.ex. färre hämtningar. Om många hushåll i kommunen agerar på detta sätt pressas den vanligaste sophämningsavgiften ned till en lägre nivå. Taxor kan vara volymbaserade, miljöstyrande, o.s.v.

Det vore också intressant att undersöka om det finns skillnad mellan kommuner med olika politisk majoritet.

¹⁰ Rapporten beskrivs i metodavsnittet på sidan 29.

Politiska läget

Kommunerna har hand om insamlingen av hushållens restavfall och även för företagens hushållsliknande avfall. Kommunerna har tolkat detta ansvar högst olika. Ibland kräver kommunen att få samla in företagens hushållsliknande avfall, ibland inte. Allt fler kommuner samlar in matavfall separat för produktion av biogas. Detta och mycket annat skulle kunna förklara de stora prisvariationerna för omhändertagande av hushållens restavfall som den här studien påvisat.

Regeringen vill kommunalisera insamlingen av hushållens restavfall, men det finns inte politisk majoritet för detta i riksdagen. Det skulle innebära en omvälvande förändring av hela branschen. Om de lyckas få igenom denna förändring har vi med den här genomgången som startpunkt möjlighet att följa hur priserna reagerar.

En reform måste dock utvärderas främst med avseende på uppenbara problem med dagens system, exempelvis:

- Förtroendet för insamlingssystemet är lågt. För varje rapport om att utsorterade fraktioner bränns upp minskar förtroendet.
- Det upplevs ofta alltför komplicerat att sopsortera. Detta beror på att insamlingssystemet är ologiskt. Det är svårt att se varför förpackningar ska sorteras minutiöst i olika materialfraktioner, samtidigt som produkter/varor ska gå sin egen sorterade väg till förbränningsanläggningen.
- Det går inte att sopsortera mer än i en mycket begränsad omfattning, eftersom varor är helt undantagna från producentansvar. Detta upplevs som ett problem eftersom många småhusägare faktiskt *vill* sopsortera för att möjliggöra ett kretslopp av materialet. Tyvärr kan inte heller alla som vill ha fastighetsnära insamling av sopor beställa det idag. Det är alltså inte alltid lätt att göra rätt.
- Återvinningsstationerna är otrevliga och inte sällan överfulla. Så länge vi har systemet med återvinningsstationer måste de skötas bättre.¹¹
- Vi tvingas släpa runt förpackningar i onödan. I en del andra länder får man lämna förpackningar i butiken, men inte i Sverige.
- Studier visar att förpackningarna blir allt fler och allt större, det vill säga dagens system med producentansvar för förpackningar fyller inte ett av sina viktigaste syften; att minska volymen förpackningar.
- Den verkliga kostnaden för omhändertagande av förpackningar hamnar inte på inköspriset, eftersom många förpackningar hamnar i restavfallet och omhändertagandet därmed bekostas av hushållen en andra gång genom avfallstaxan.

¹¹ Det är den som har återvinningsstationen som är verksamhetsutövare och ansvarig för att städa upp, d.v.s. Förpacknings- och tidningsinsamlingen, FTI. Kommunen utövar tillsyn över verksamhetsutövaren. Hittills har inget vite utdömts.

Rekommendationer

SNABBA ÅTGÄRDER

Villaägarna har följande idéer kring snabba åtgärder som skulle kunna minska nuvarande problem:

- Att man ska få lämna förpackningen i butiken, åtminstone i butiker över en viss storlek.
- Det är ett problem att återvinningsstationerna ofta är fulla. Problemet med detta måste lösas. Det är inte husägarnas fel att stationerna inte töms så ofta som de borde. En lösning skulle kunna vara att kommunen får utdöma vite¹¹ om återvinningsstationen är för skräpig. Det är möjligt att det också behövs ett back-up-system som gör det möjligt att lämna förpackningsavfall på ett temporärt sätt på återvinningsstationen även när den är full.
- Politikerna måste sätta upp som mål att inom tre år ska hälften av alla småhus ha fastighetsnära insamling av förpackningar och tidningar, utan att sophämtningen ska vara väsentligt dyrare än idag. Mer fastighetsnära insamling kommer att avlasta ÅVS:erna. Även gemensamma avfallsgårdar (med t.ex. underjordbehållare) i småhusområden skulle avlasta ÅVS:erna.

LITE LÄNGRE SIKT

Systemet för insamling av sopor måste reformeras. Ett nytt system måste

- 1) leda till mindre sopor,
- 2) ge stora materialströmmar,
- 3) ge mindre farligt avfall på villovägar,
- 4) vara kostnadseffektivt och
- 5) göra det lätt för konsumenterna att göra rätt, d.v.s. sopsortera.

Därför måste ett eventuellt nytt system analyseras med avseende på dessa fem parametrar, helst innan det implementeras.

Bilageförteckning

Bilaga 1 – korrelationer

Bilaga 2 – kommunkartor avgifter

Bilagan visar den vanligaste avgiften i landets olika kommuner. Kommunerna är färgkodade så att kommuner med hög avgift är mörkröda i kartorna.

Bilaga 3 – länsdiagram avgifter

För varje län visas ett diagram i vilket alla kommuners vanligaste avgift visas.

Bilaga 4 – länskartor avgifter

Bilaga 5 – länskartor med några möjliga förklaringsvariabler

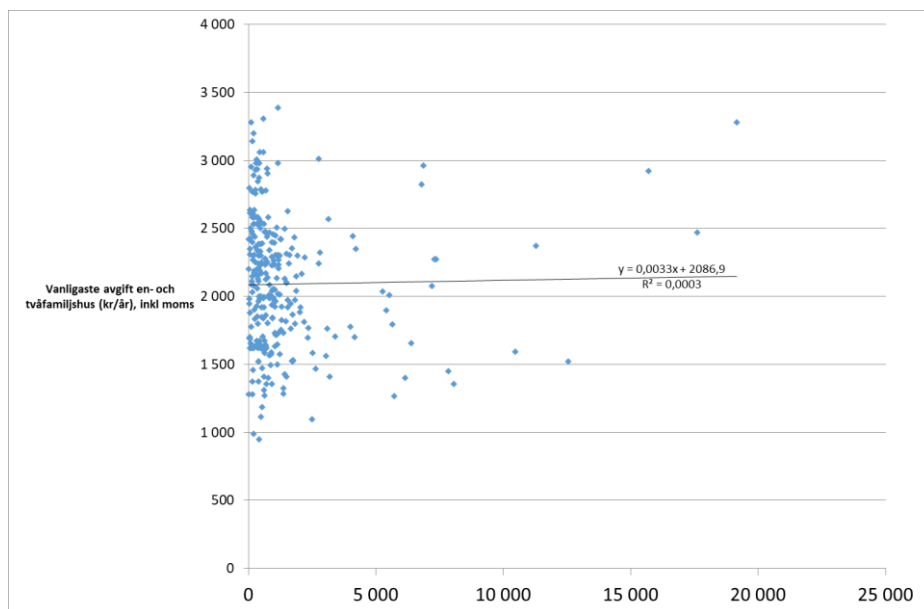
Bilaga 6 – länslista olika genomsnitt

Bilaga 7 – kommuner ordnade efter ranking

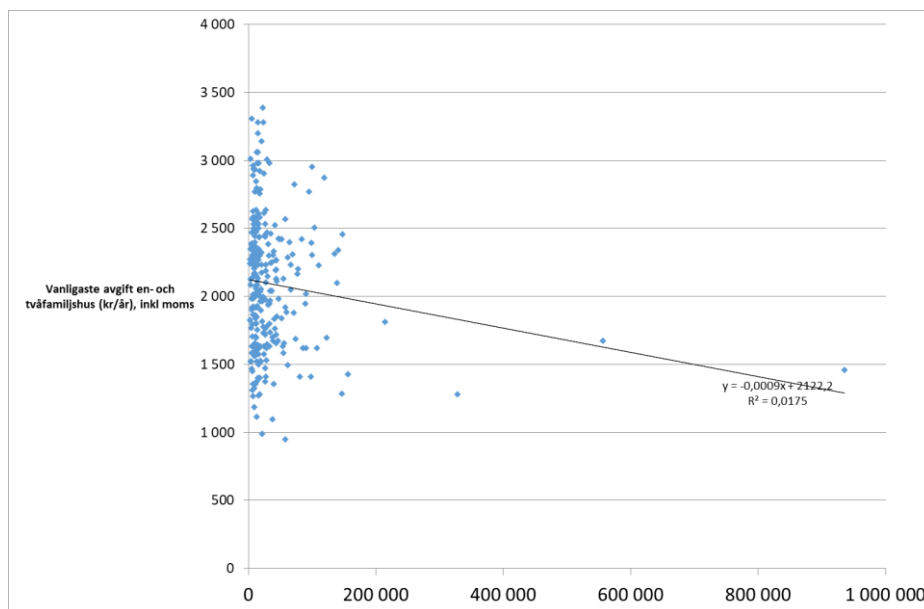
Bilaga 8 – kommuner ordnade efter kommunnamn

Bilaga 1 (korrelationer)

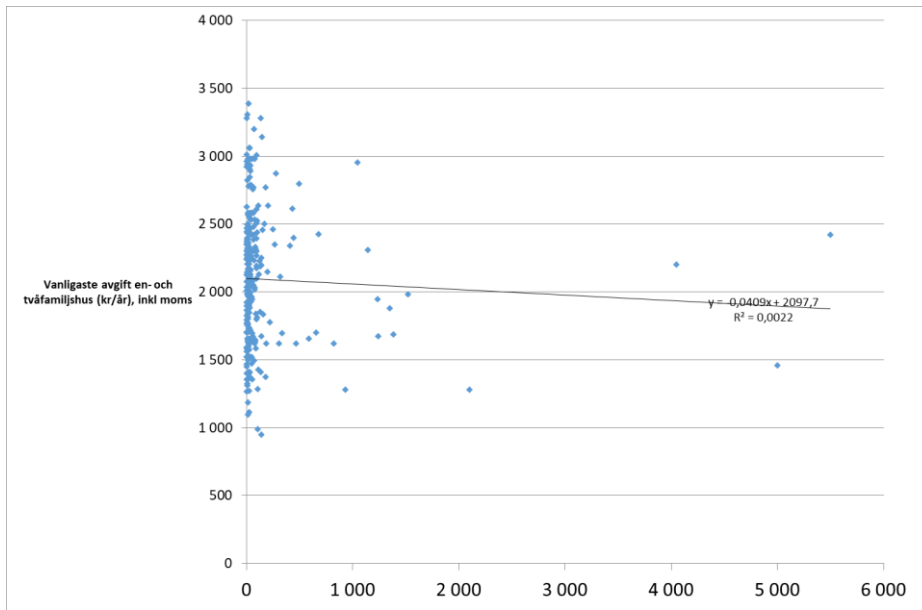
Om man plottar avgiften mot landarealen erhålles grafen nedan som visar att landarealen inte förklarar variationen i avgiftens storlek (mycket låg korrelationskoefficient, R^2). På samma sätt har avgiften i efterföljande diagram plottats mot fyra andra undersökta möjliga förklaringsvariabler.



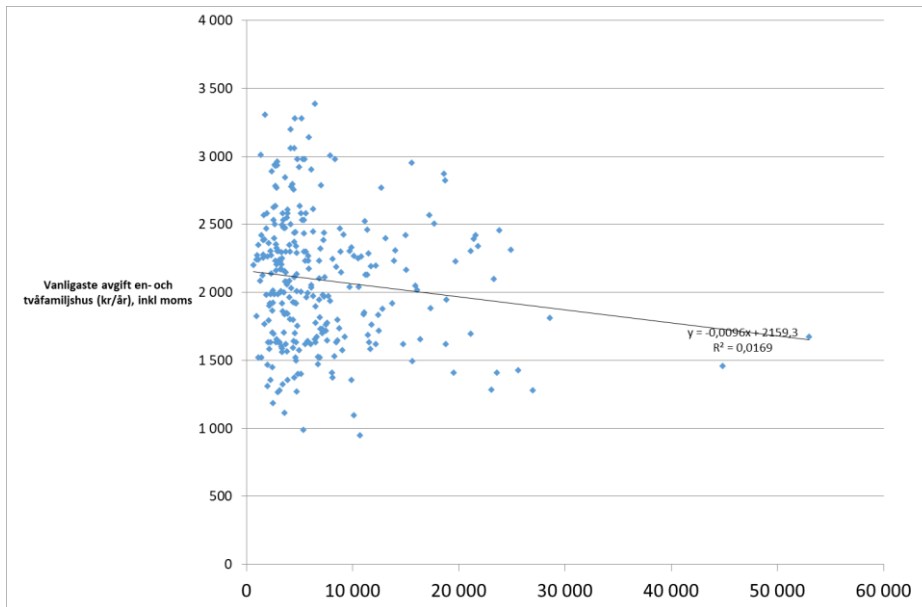
Landareal mätt i kvadratkilometer.



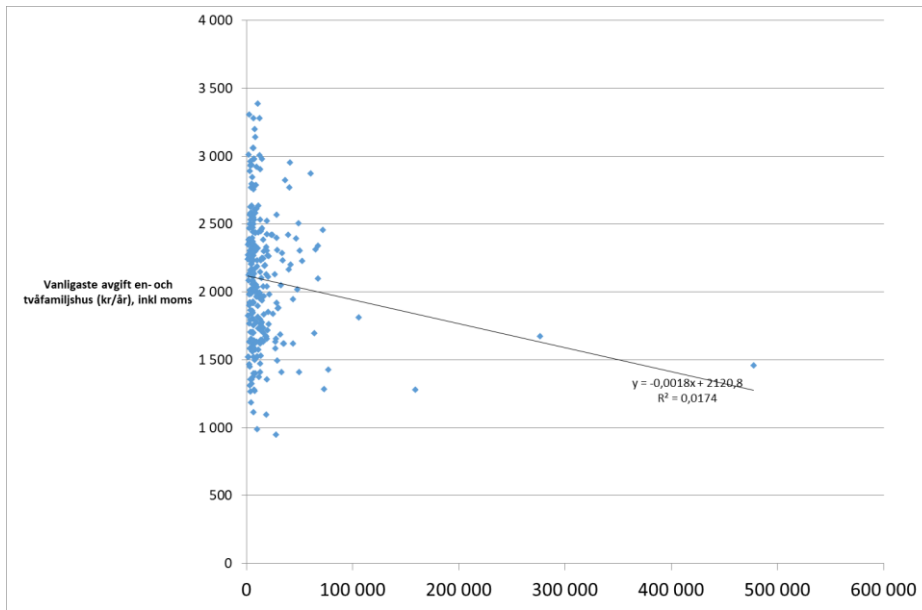
Antal invånare.



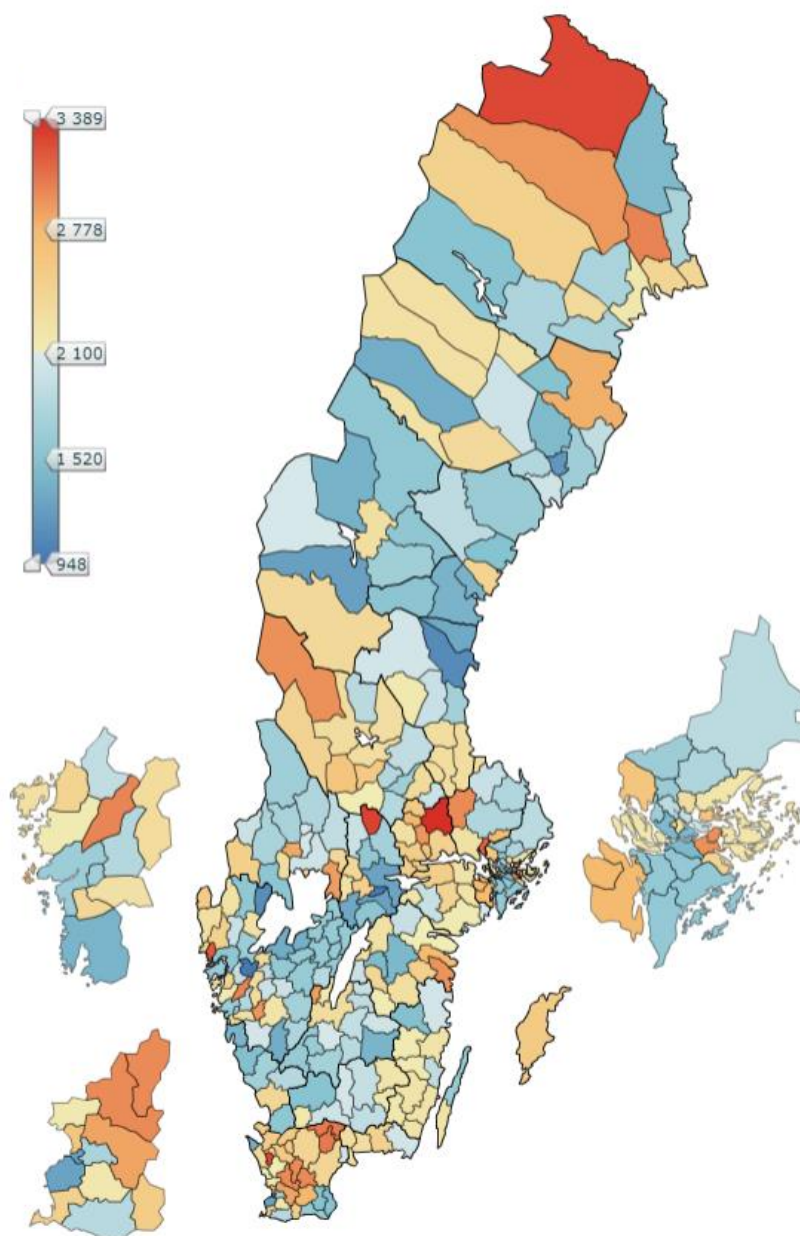
Antal invånare per kvadratkilometer.



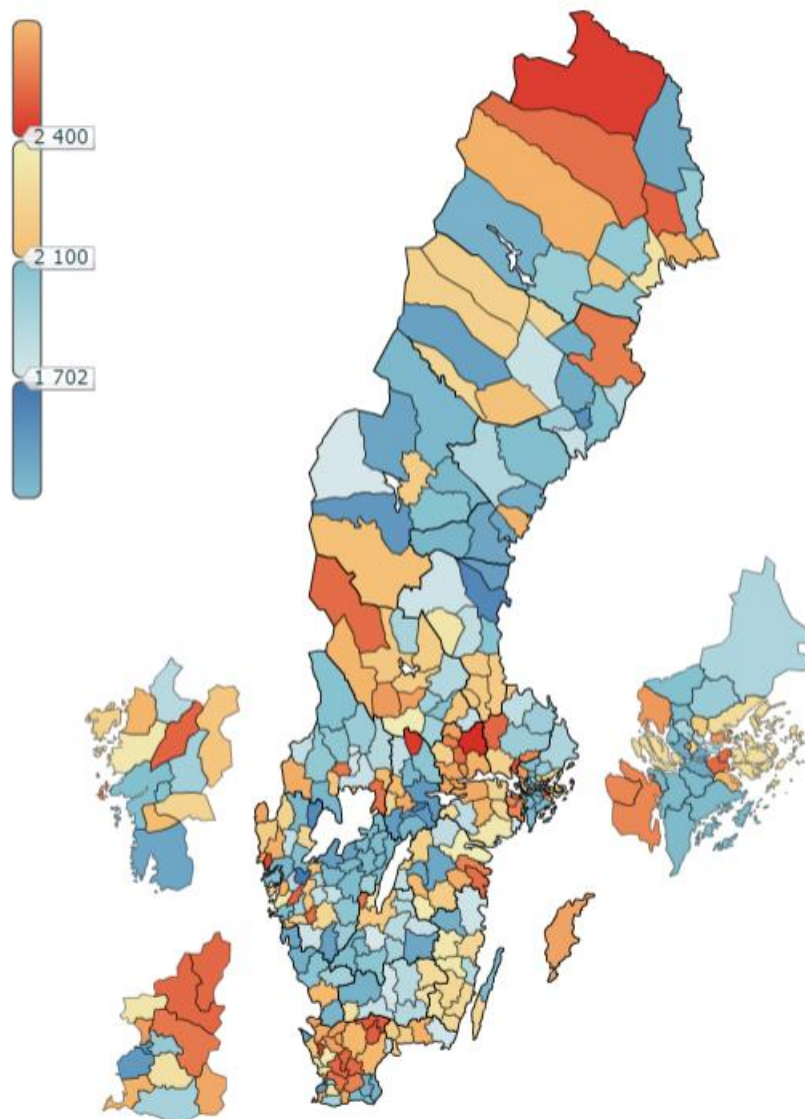
Antal lägenheter i småhus.



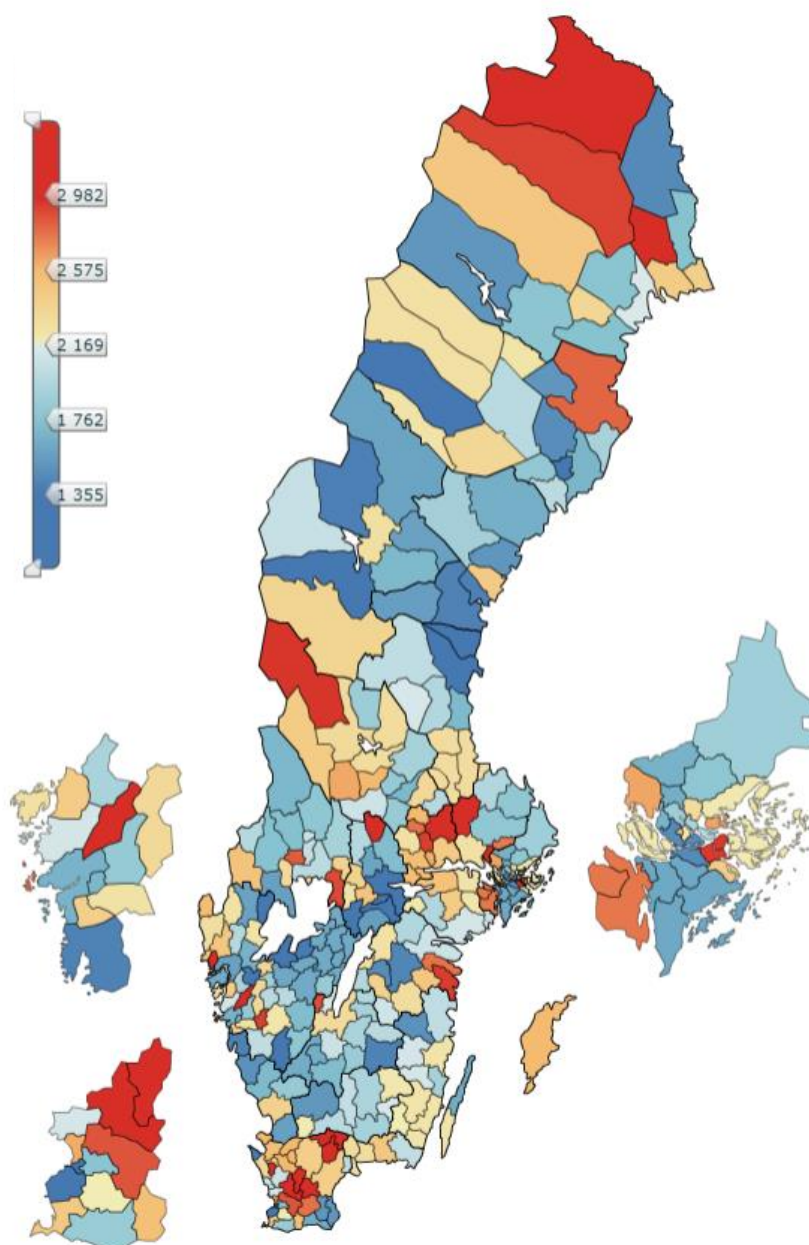
Bilaga 2 (färgkartor över avgiften)



Percentil distribution 0-10-50-90-100. Kartan visar vilka kommuner som för det vanligast sophämningsavtalet har **låg avgift** (mörkblå kommunfält) respektive **hög** (mörkröda kommunfält). Högst avgift har Sala (3 389 kr) och lägst har Trollhättan (948 kr). Färgskalan är gjord så att de tio procent som ligger i intervallet 948 – 1 520 kr är mörkblå, de 40 procent som ligger i intervallet 1 520 – 2 100 kr är ljusblå, de 40 procent som ligger i intervallet 2 100 – 2 778 kr är ljus gula/organgea och de 10 procent som ligger i intervallet 2 778 – 3 389 kr är mörkt orangea/röda.

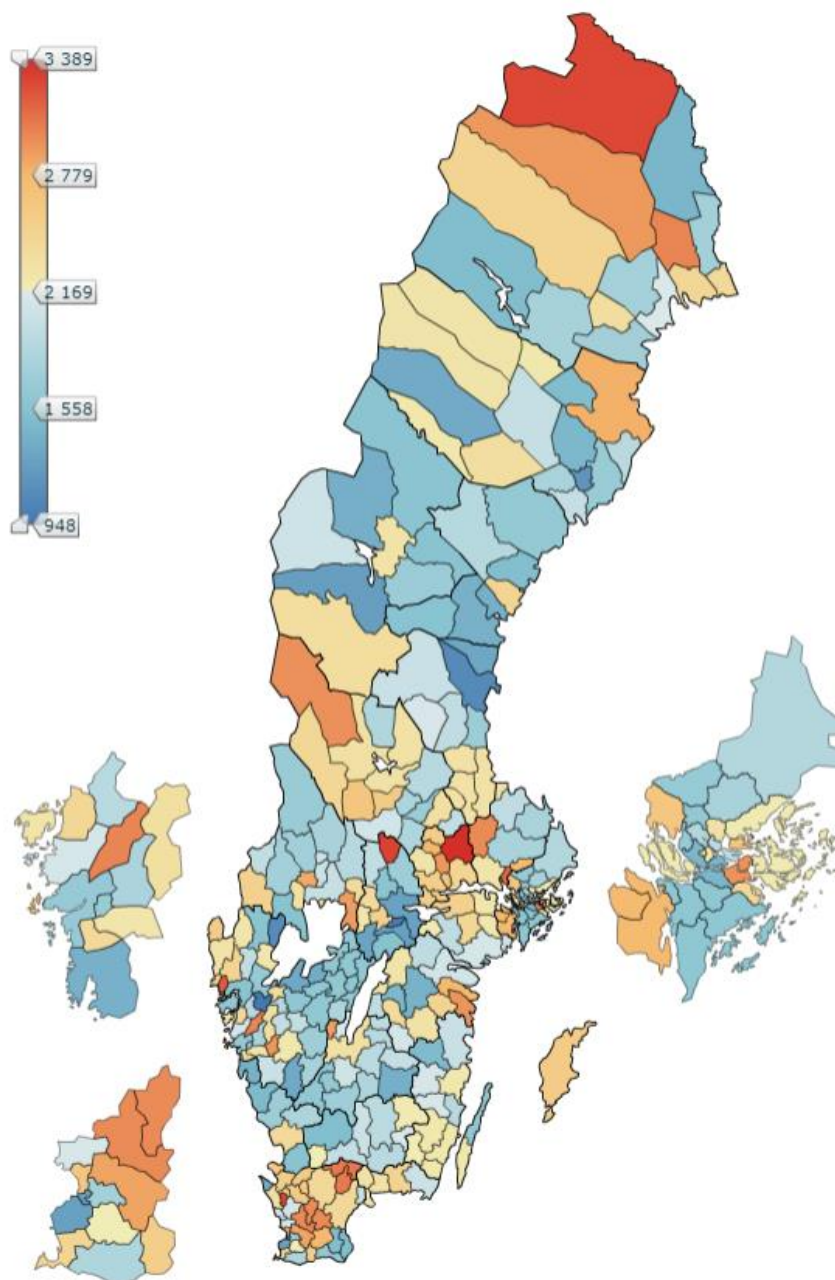


Percentil distribution 25-50-75. Kartan visar vilka kommuner som för det vanligast sophämningsavtalet har **låg avgift** (mörkblå kommunfält) respektive **hög** (mörkröda kommunfält). Högst avgift har Sala (3 389 kr) och lägst har Trollhättan (948 kr). Färgskalan är gjord så att de tjugofem procent som ligger i intervallet 948 – 1 702 kr är mörkblå, de 25 procent som ligger i intervallet 1 702 – 2 100 kr är ljusblå, de 25 procent som ligger i intervallet 2 100 – 2 400 kr är ljus gula/organgea och de 25 procent som ligger i intervallet 2 400 – 3 389 kr är mörkt orangea/röda.



Uniform distribution sjättedelar. Kartan visar vilka kommuner som för det vanligast sophämtningsavtalet har **låg avgift** (mörkblå kommunfält) respektive **hög** (mörkröda kommunfält). Skalan är gjord så att hela avgiftsintervallet är uppdelat i sex lika stora intervall mätt i kronor:

- 948 – 1 355 kr
- 1 355 – 1 762 kr
- 1 762 – 2 169 kr
- 2 169 – 2 575 kr
- 2 575 – 2 982 kr
- 2 982 - 3389 kr

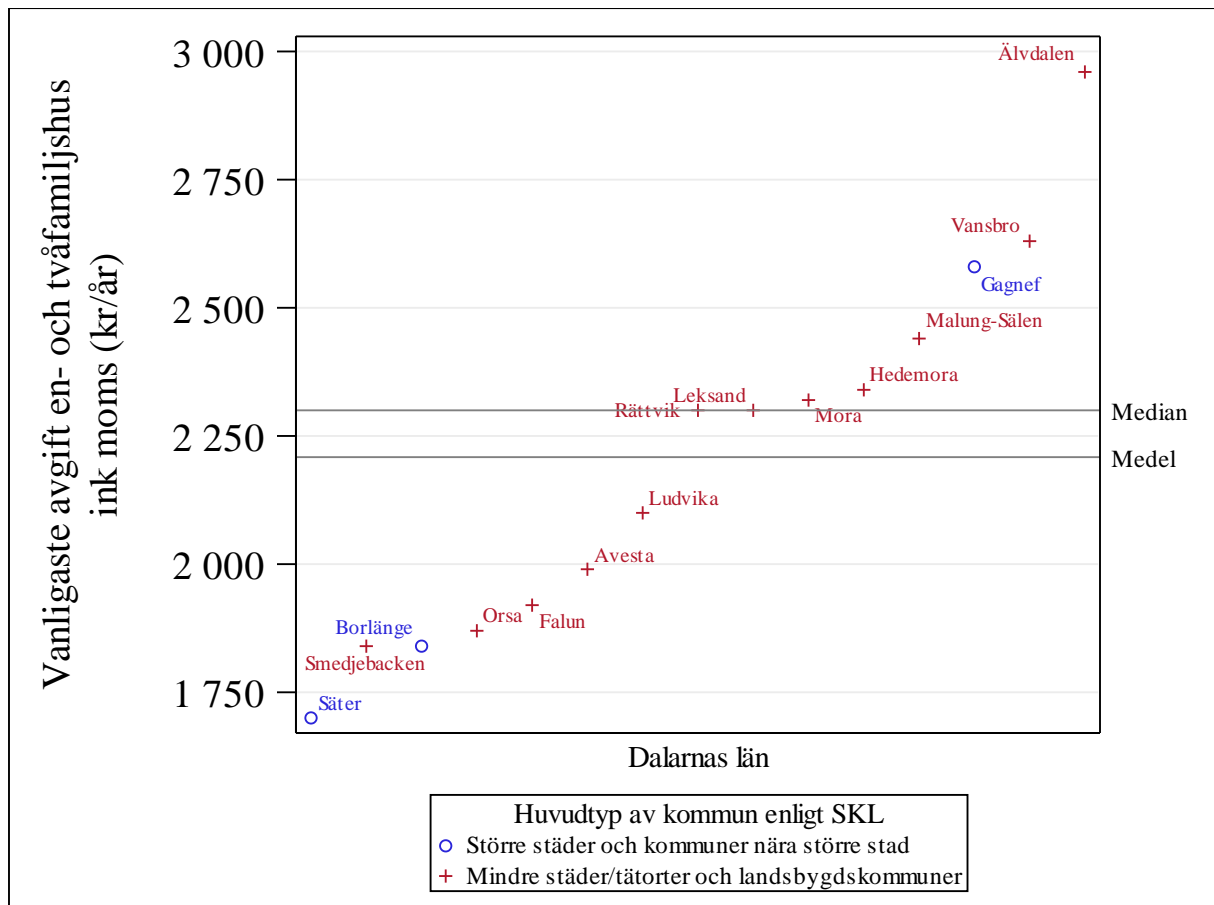
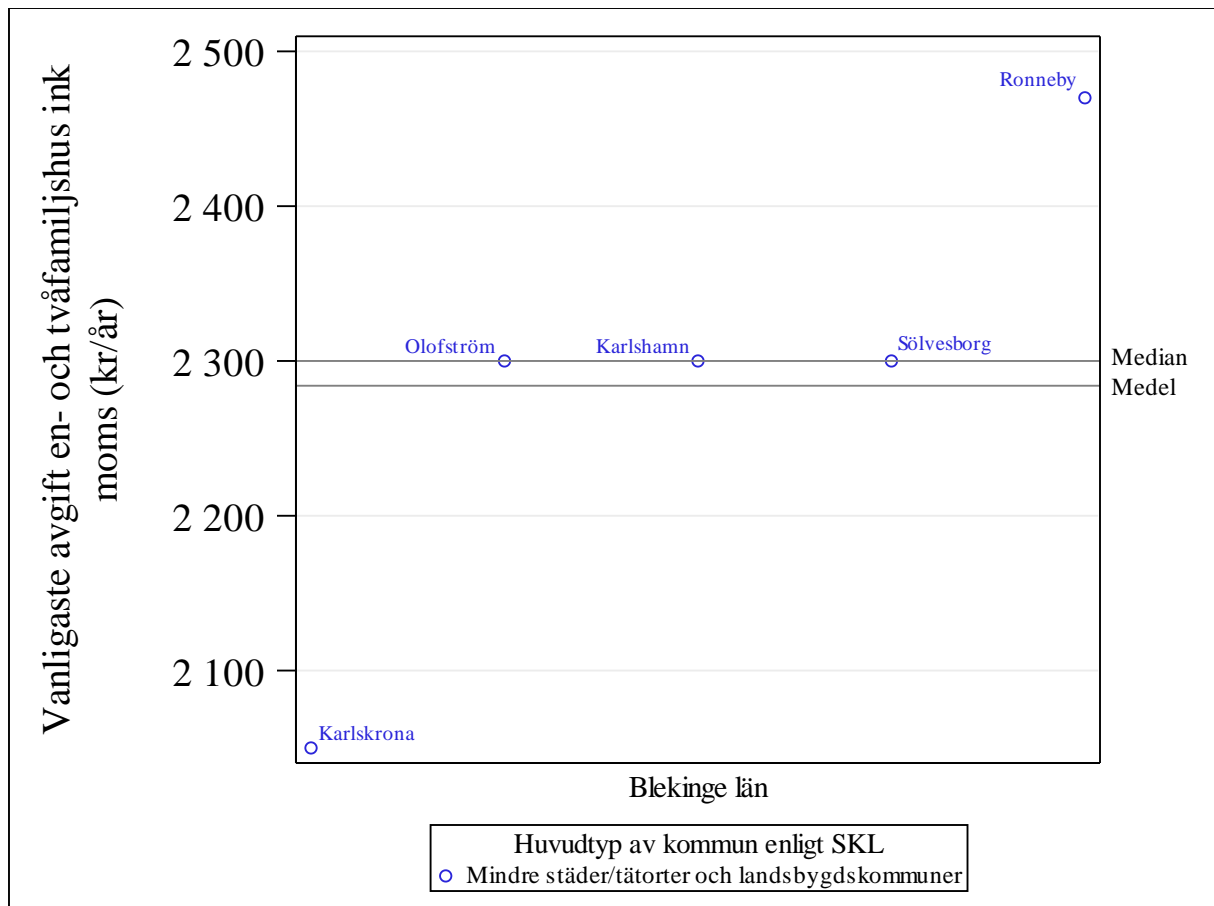


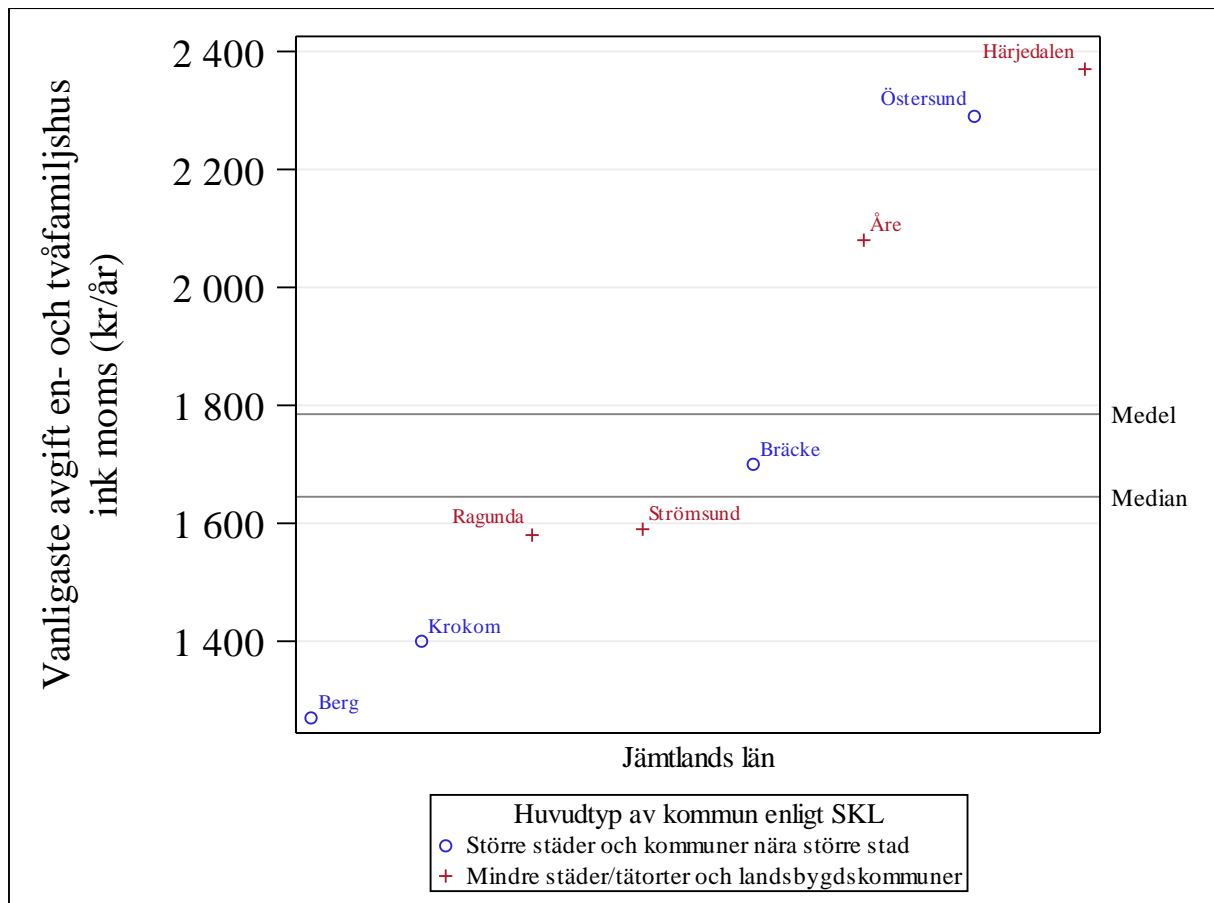
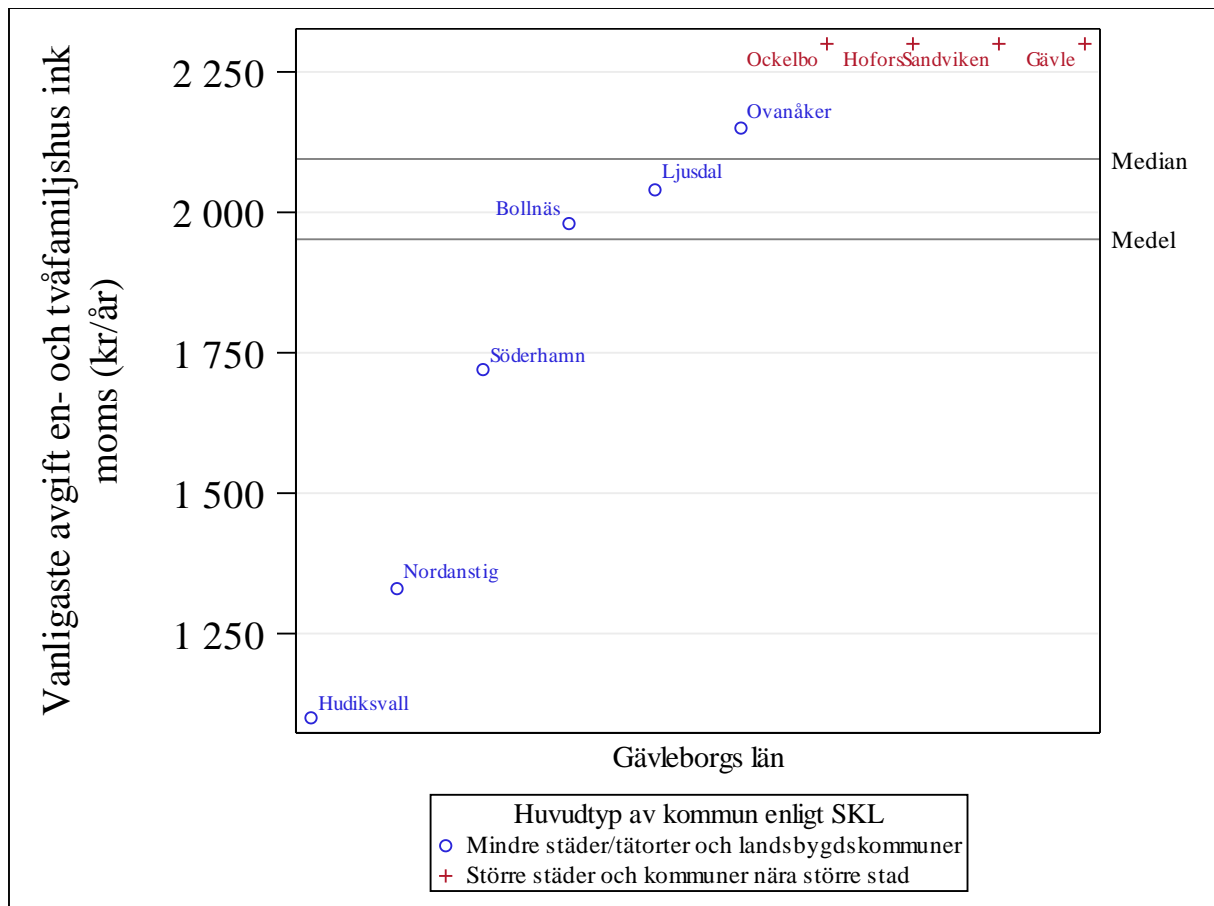
Uniform distribution fjärdedelar. Kartan visar vilka kommuner som för det vanligaste sophämningsavtalet har **låg avgift** (mörkblå kommunfält) respektive **hög** (mörkröda kommunfält). Skalan är gjord så att hela avgiftsintervallet är uppdelat i fyra lika stora intervall mätt i kronor:

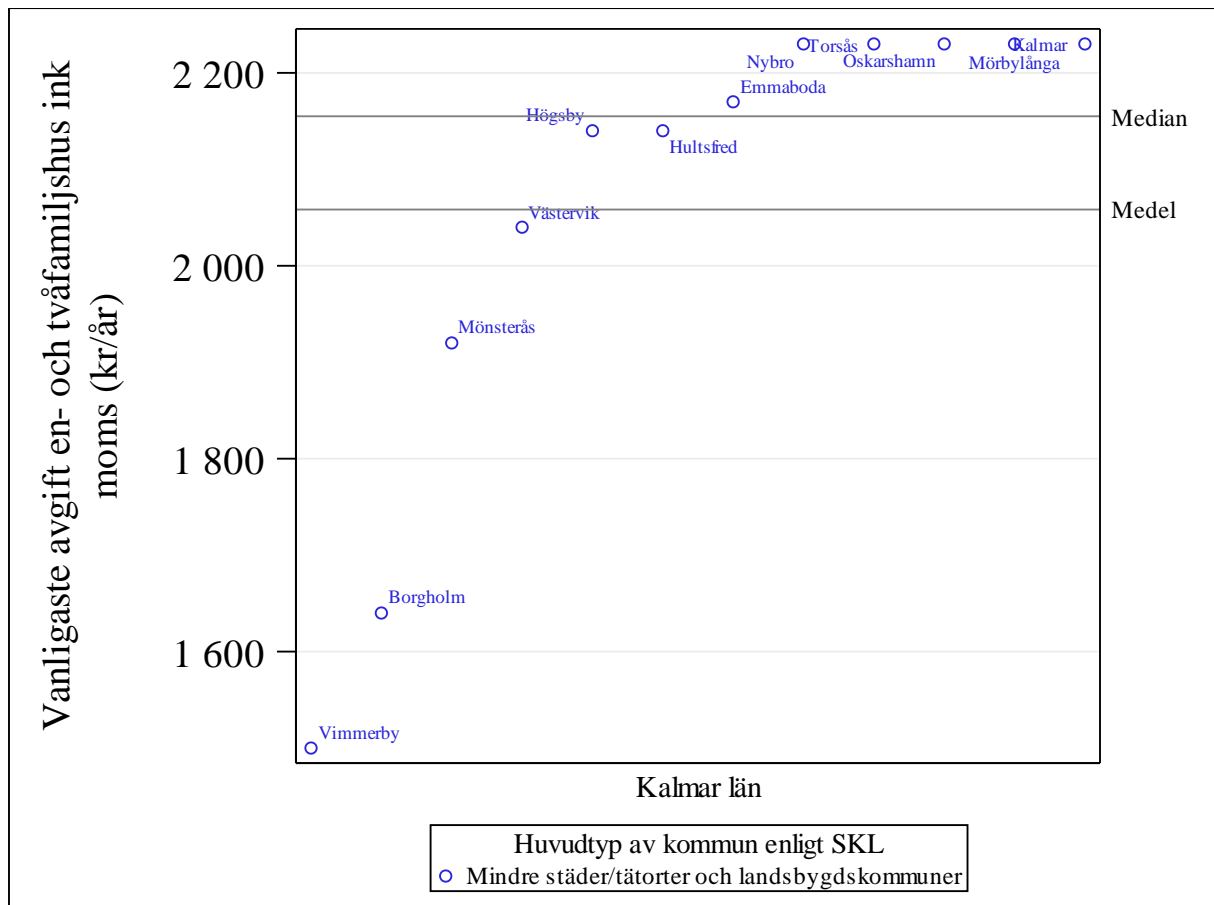
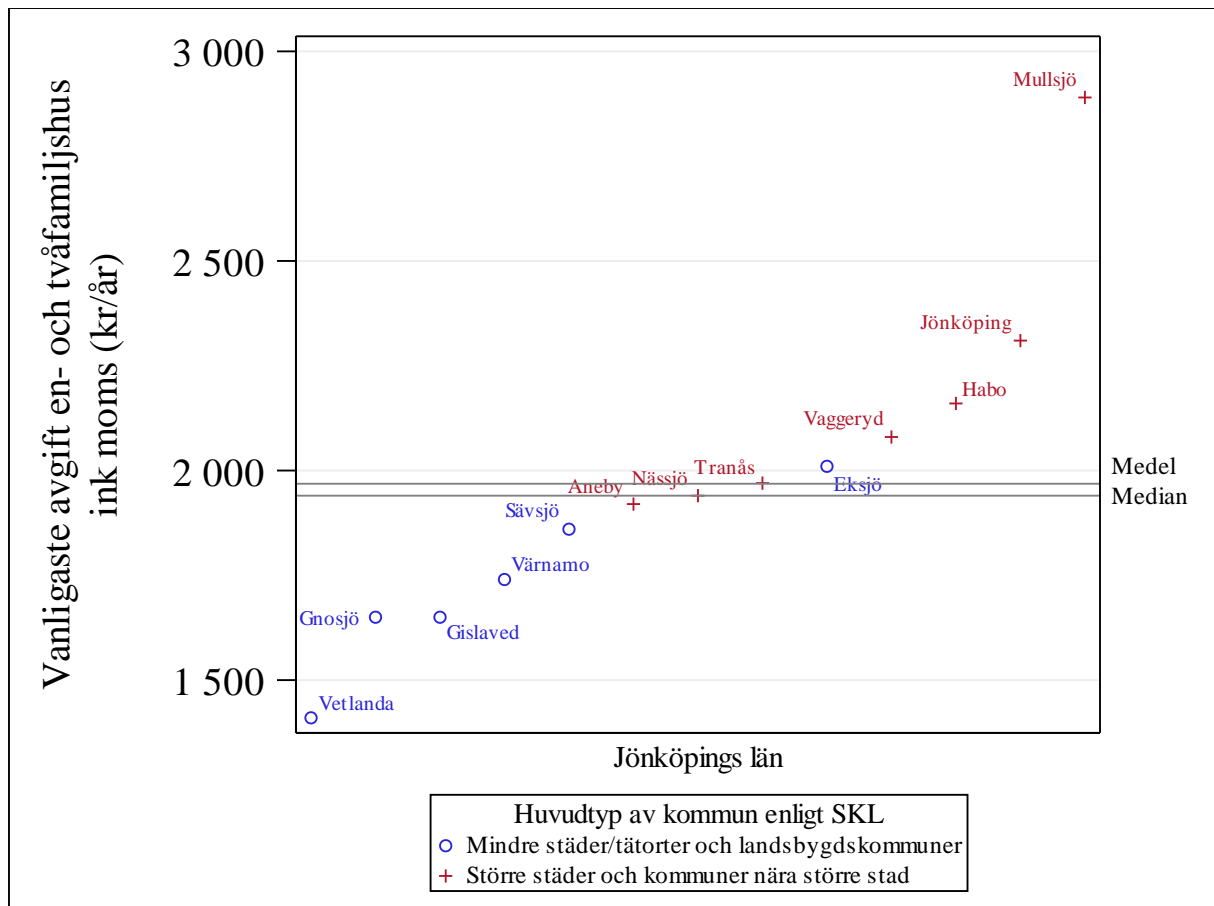
- 948 – 1 558 kr
- 1 558 – 2 169 kr
- 2 169 – 2 779 kr
- 2 779 – 3 389 kr

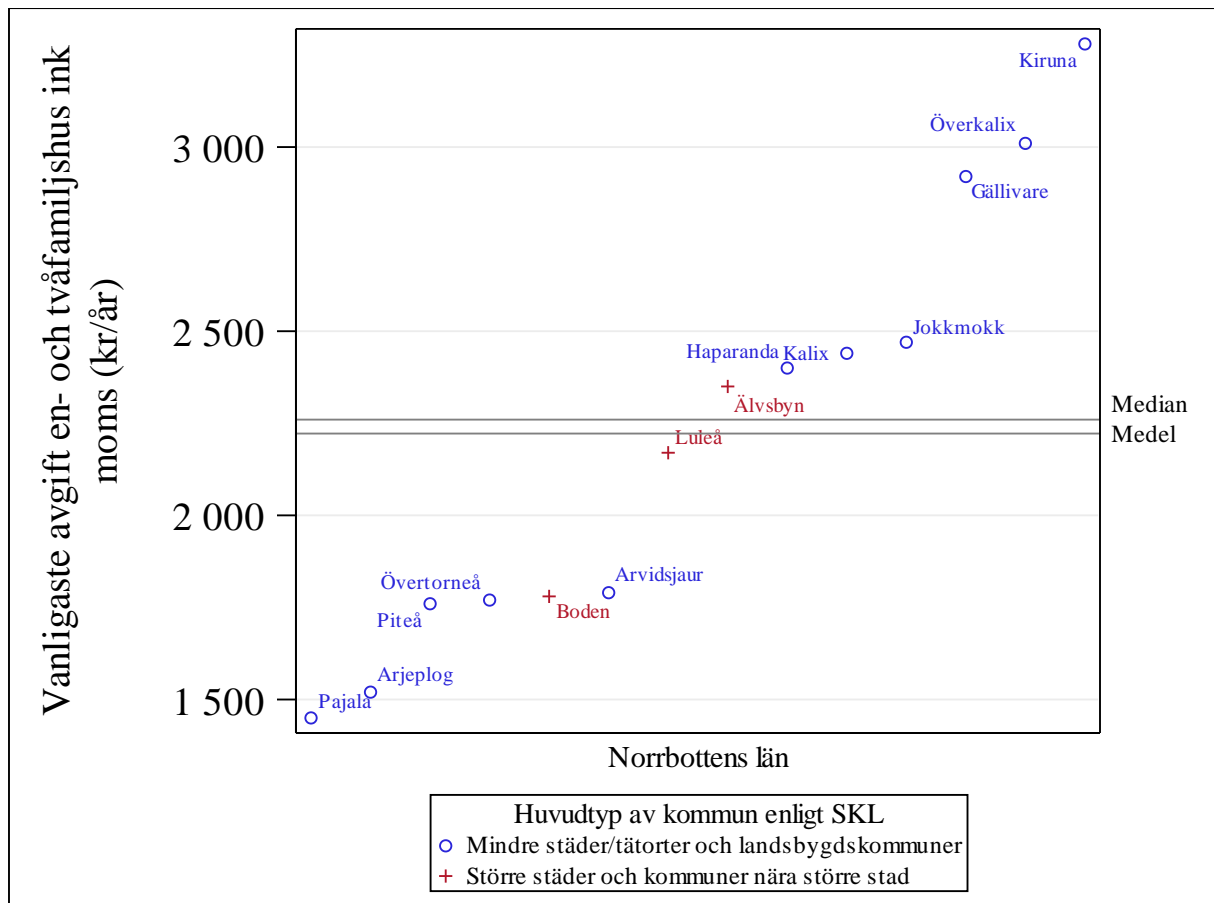
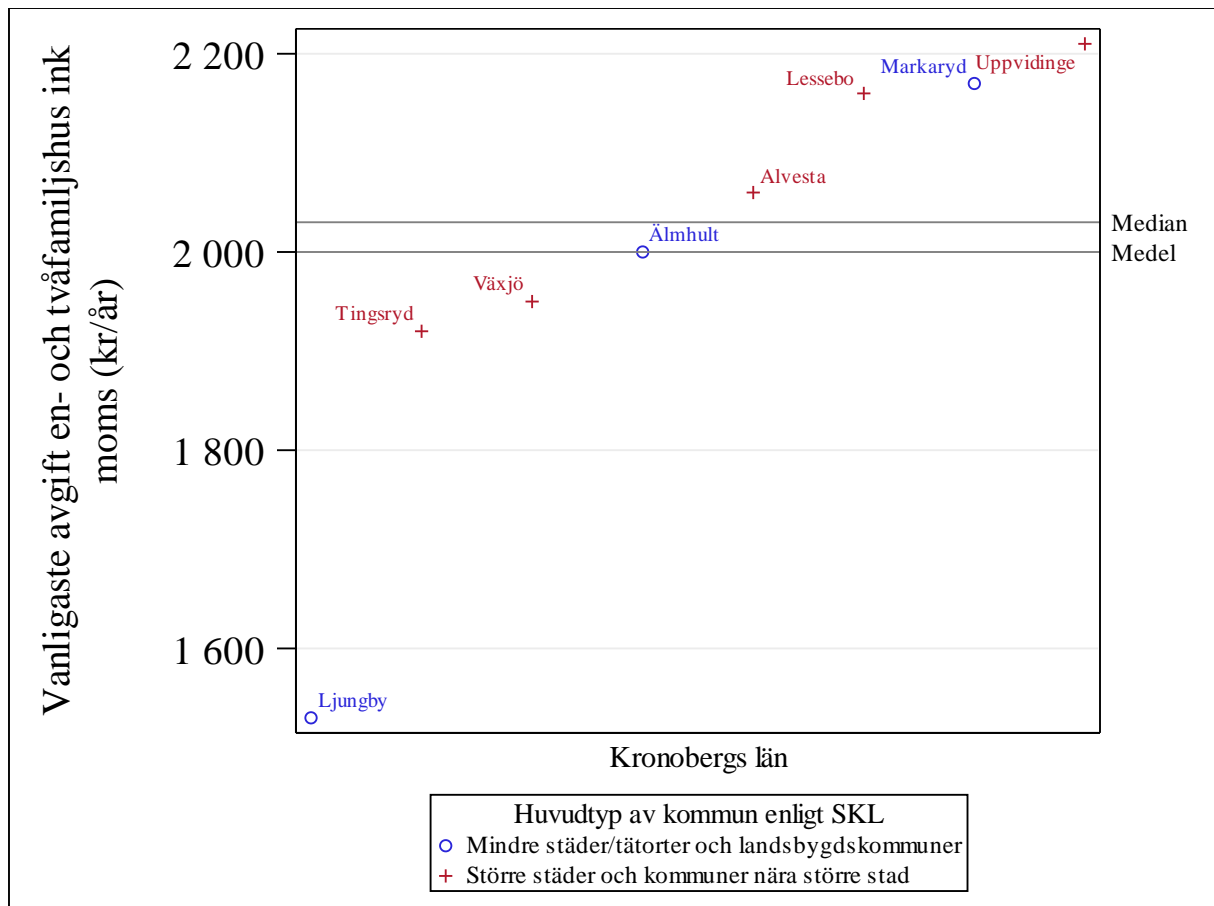
Bilaga 3 (variationer inom länen)

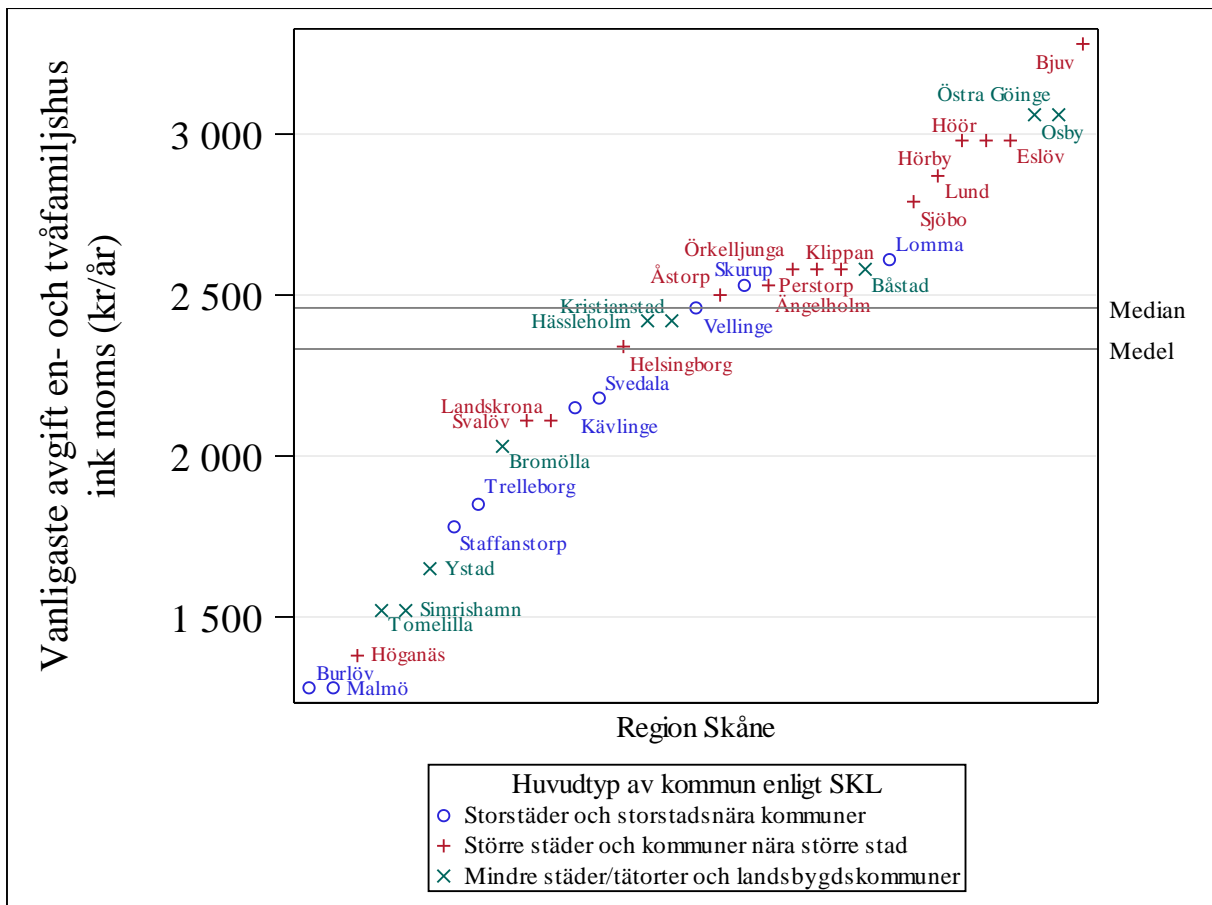
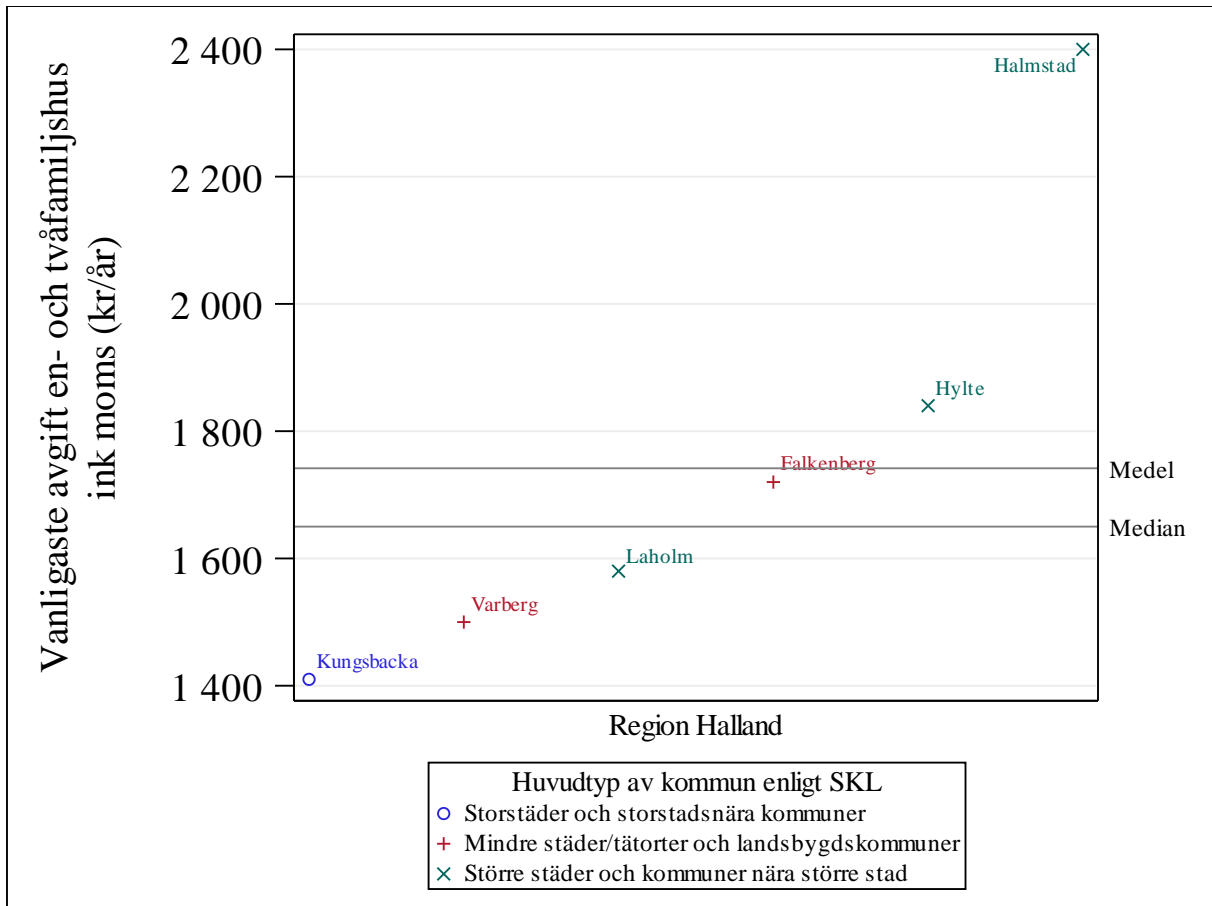
Här är ett diagram för varje län där den vanligaste avfallsavgiften för varje kommun i länet är angiven. För varje kommun anges också vilken huvudgrupp av kommun den tillhör enligt SKL:s klassning.

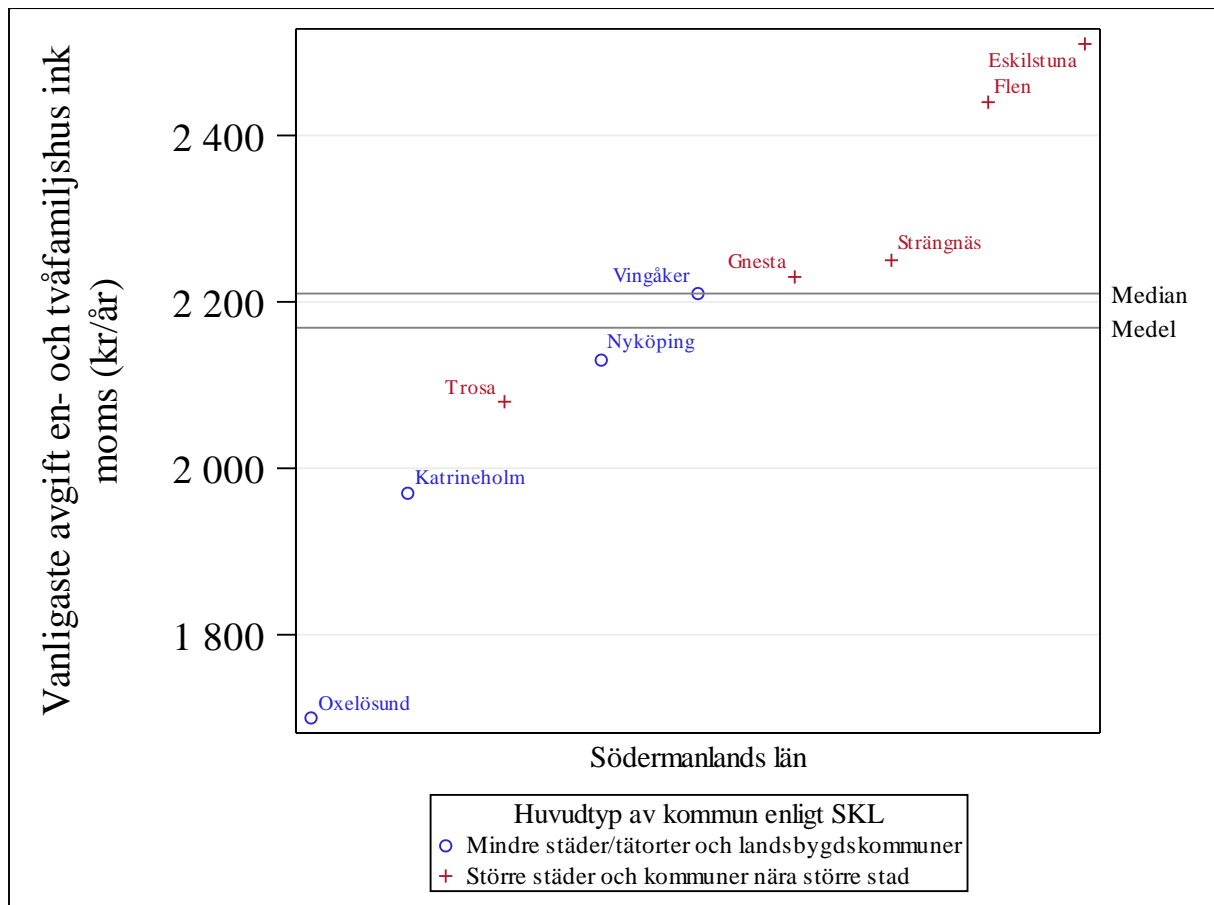
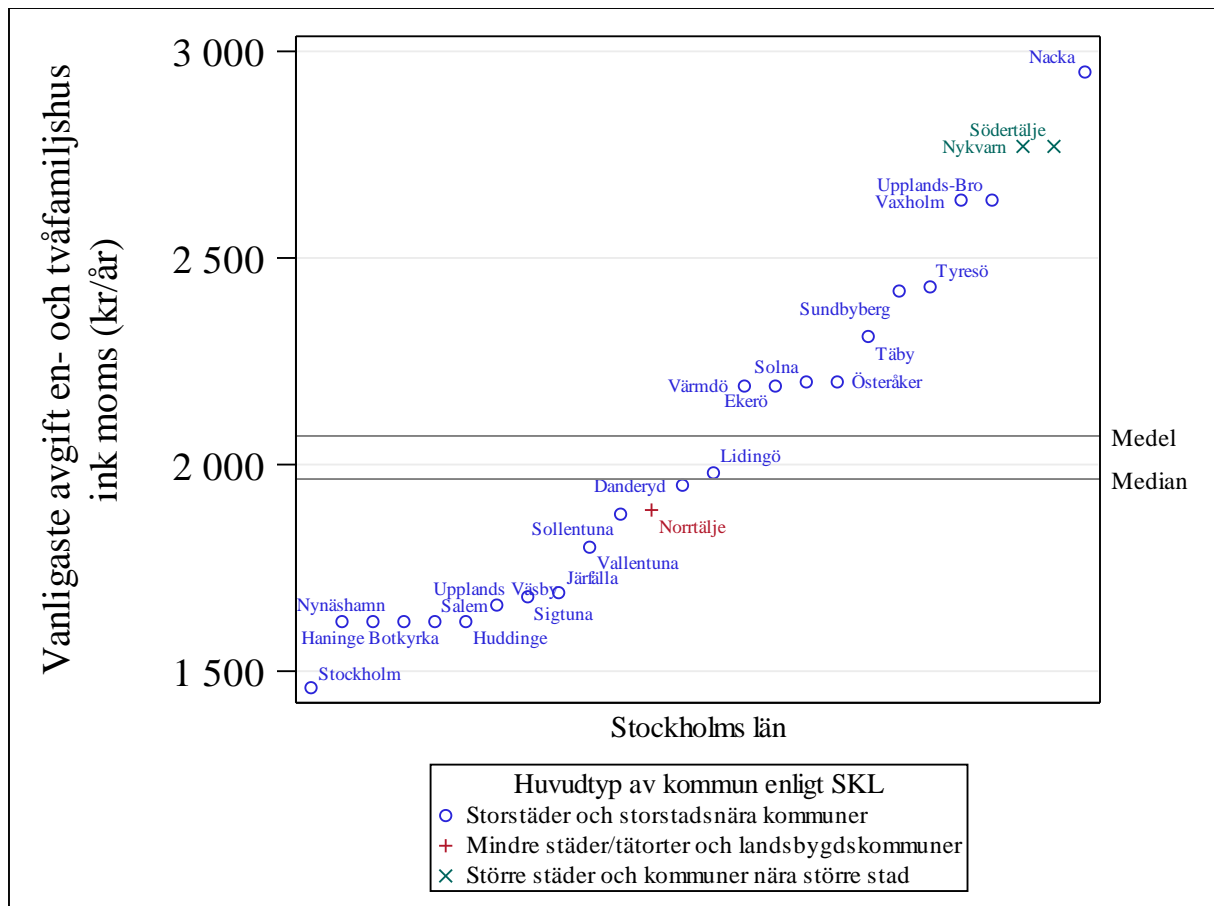


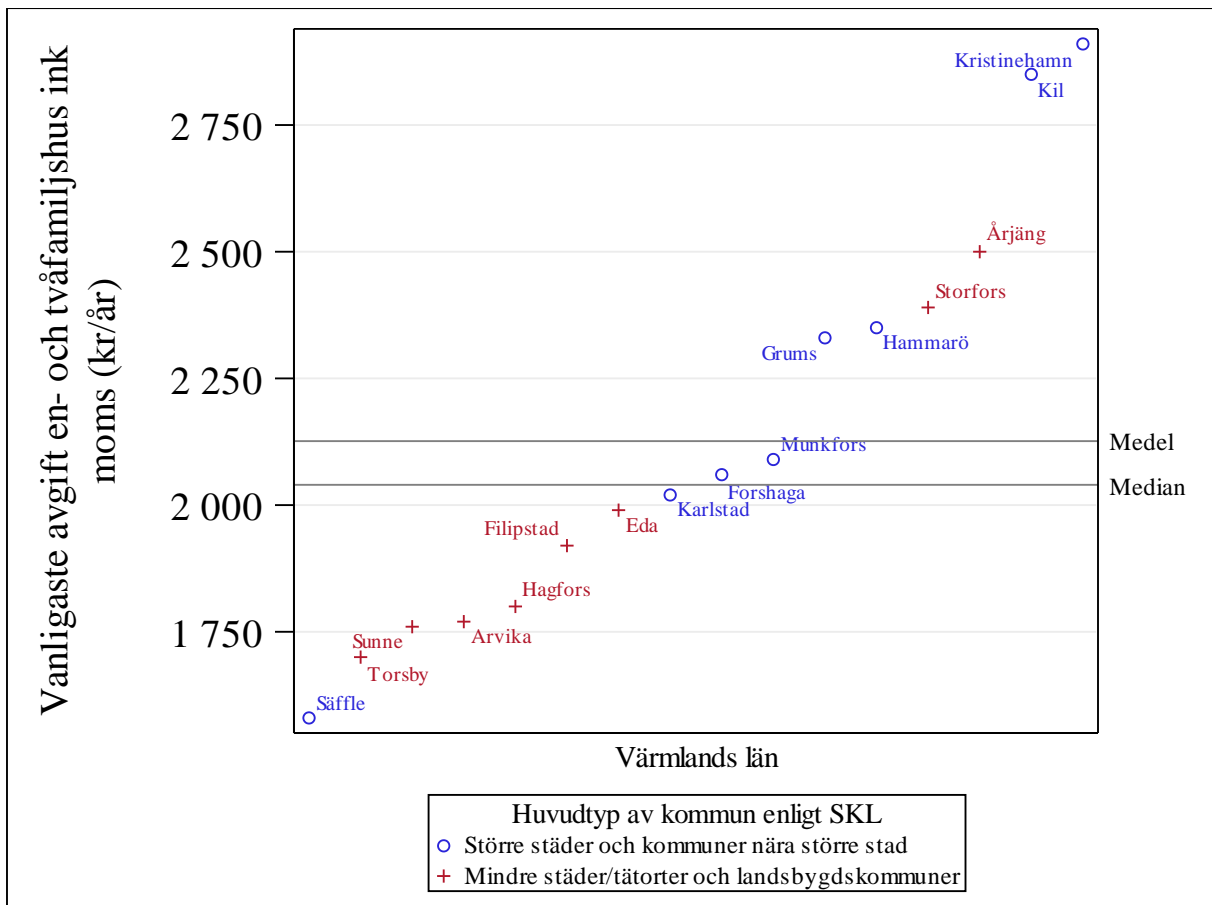
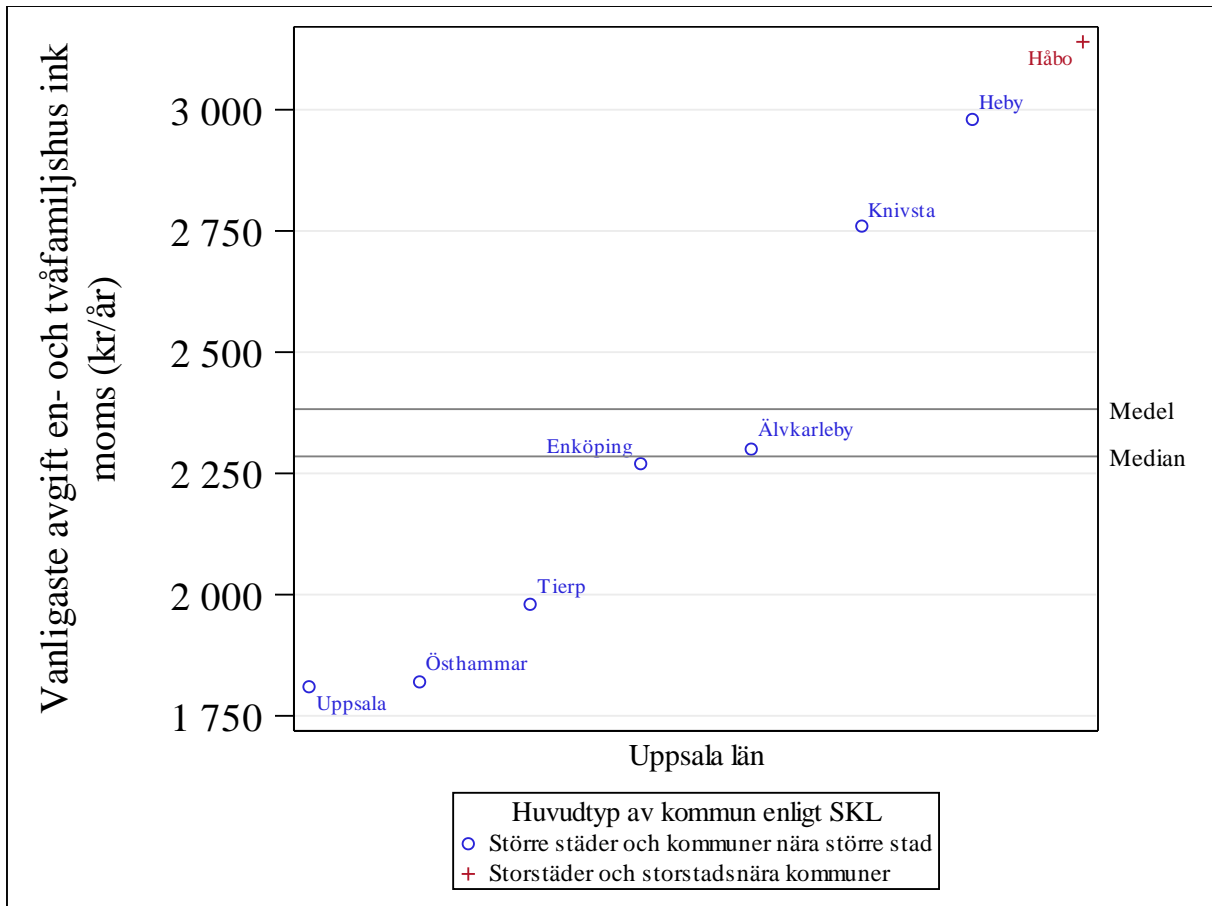


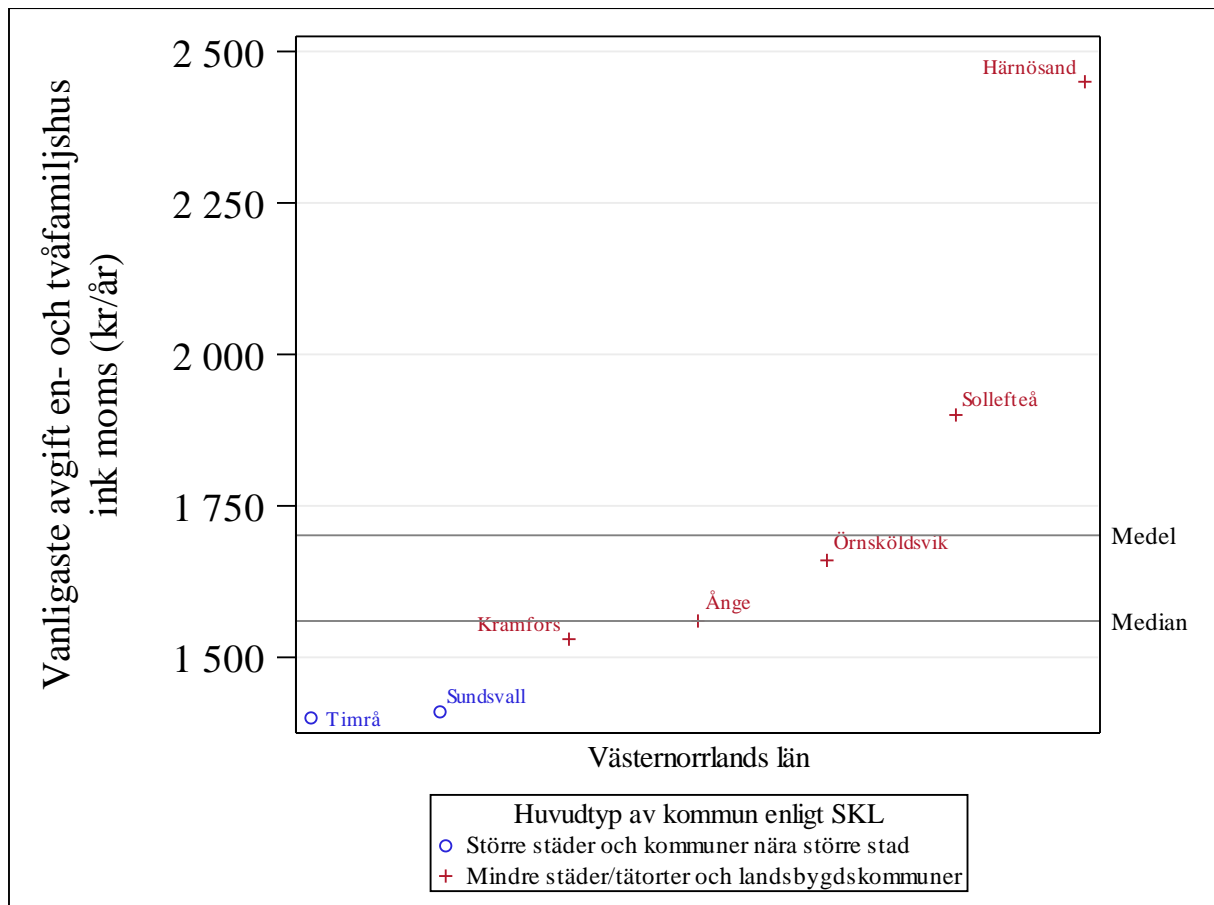
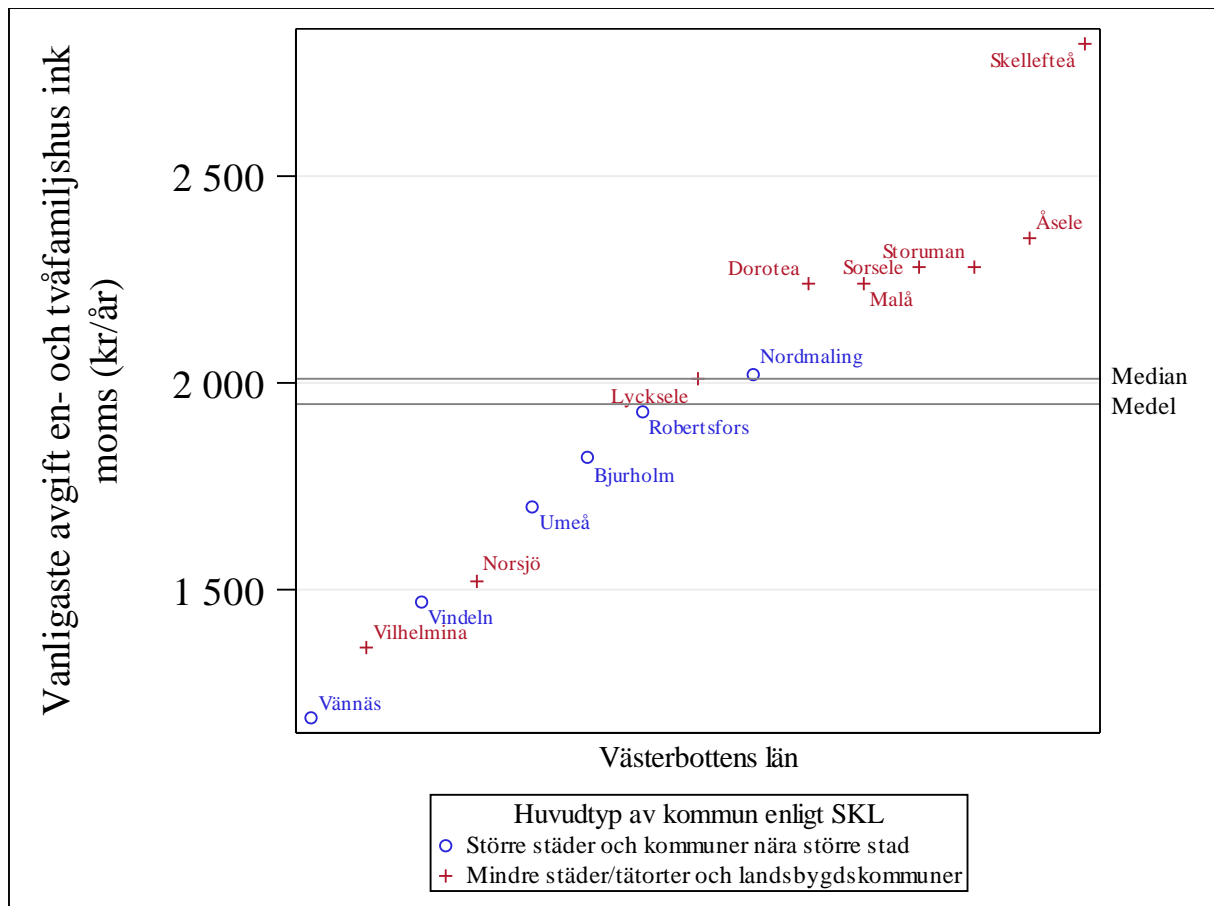


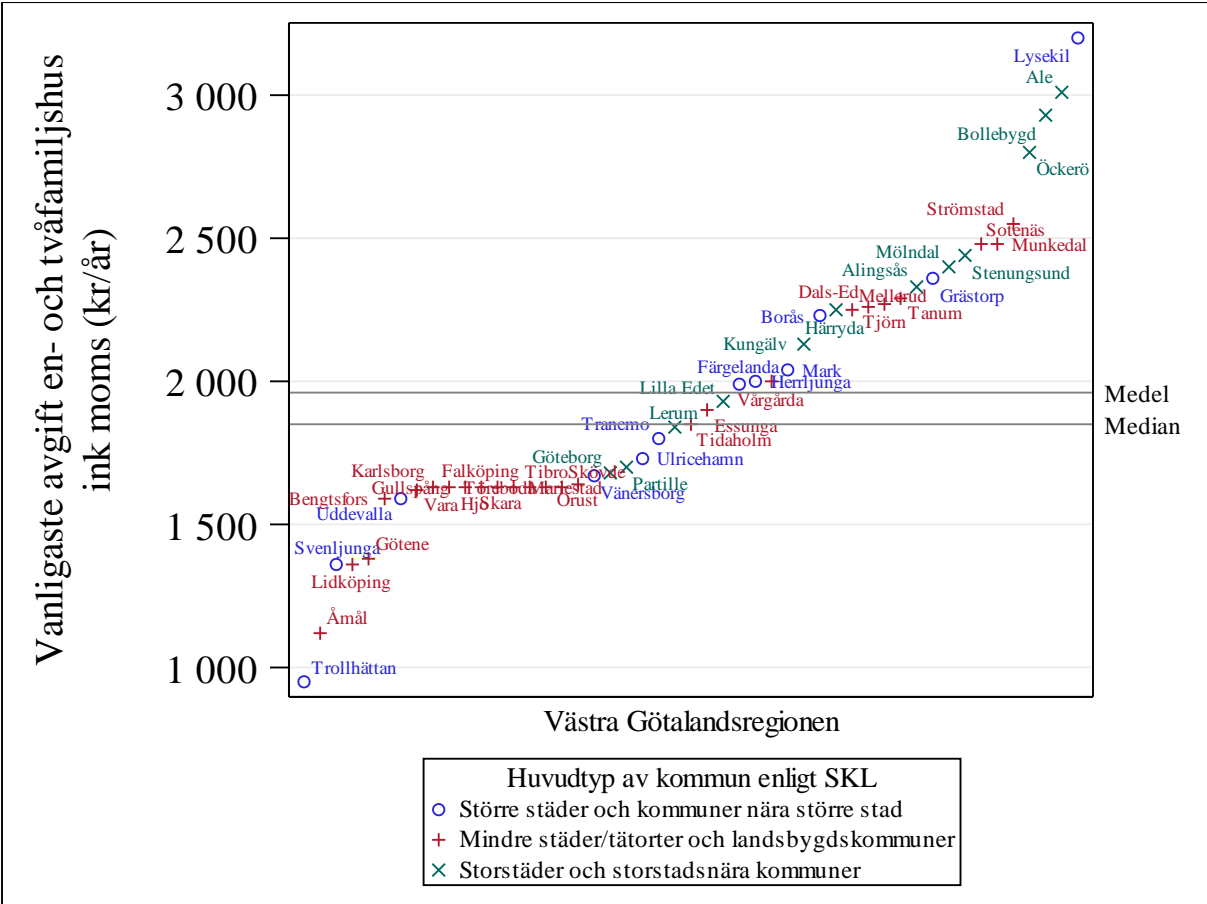
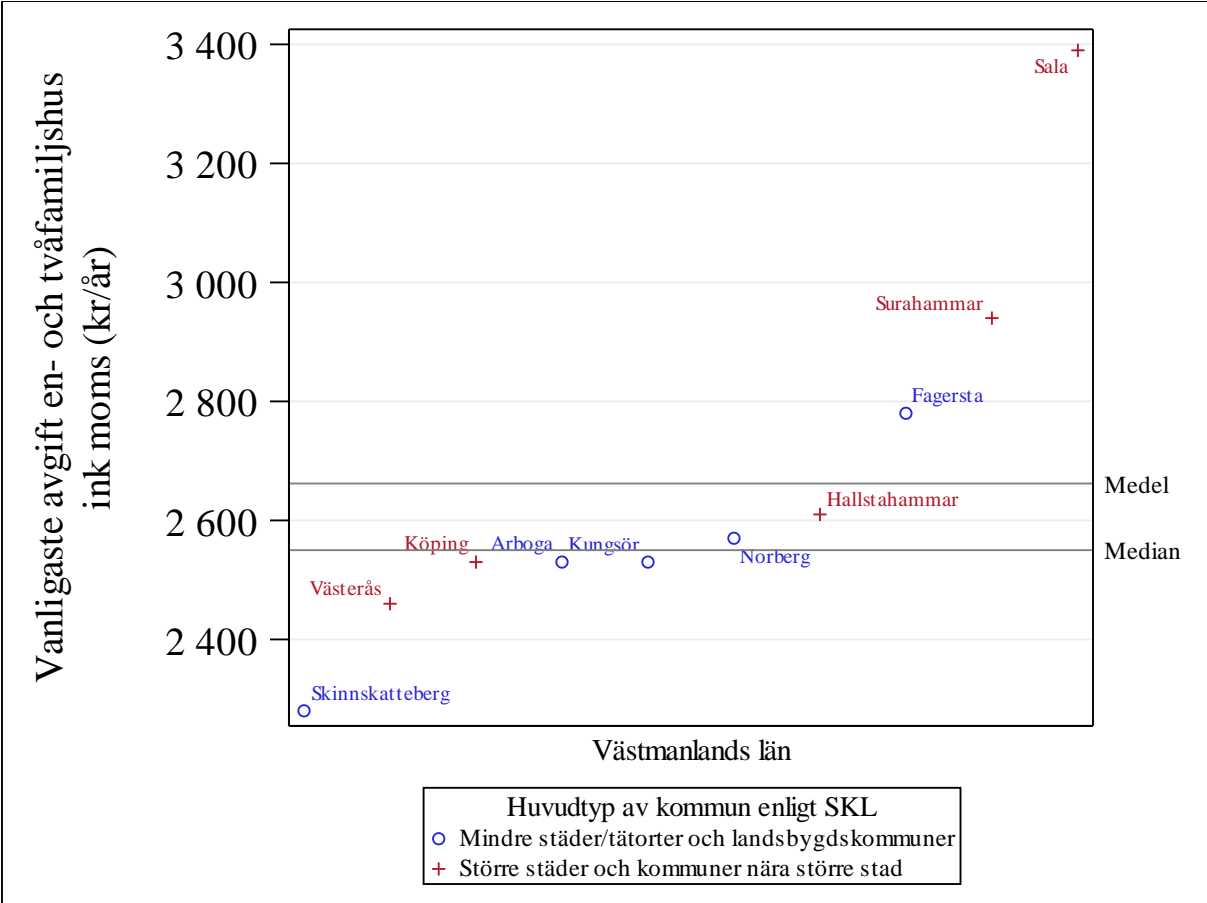


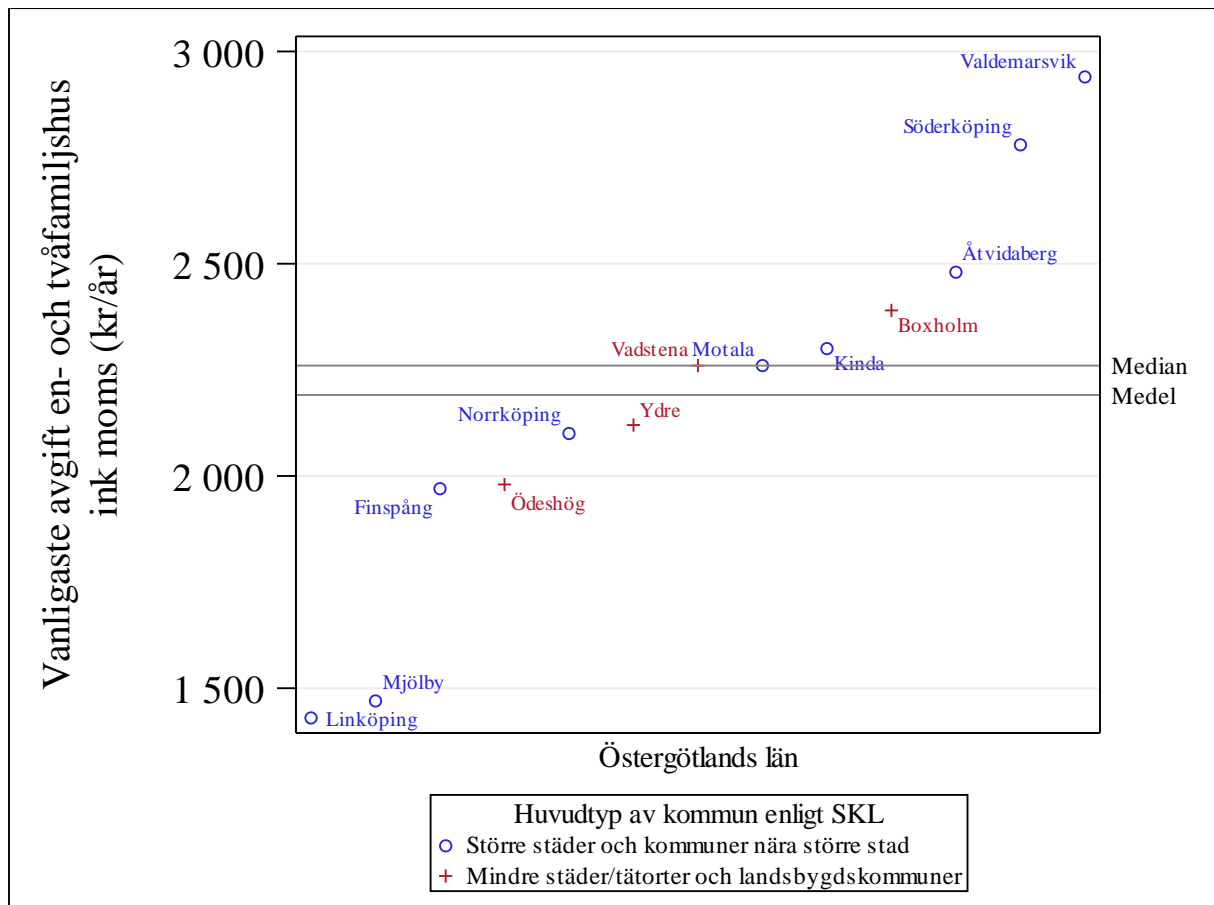
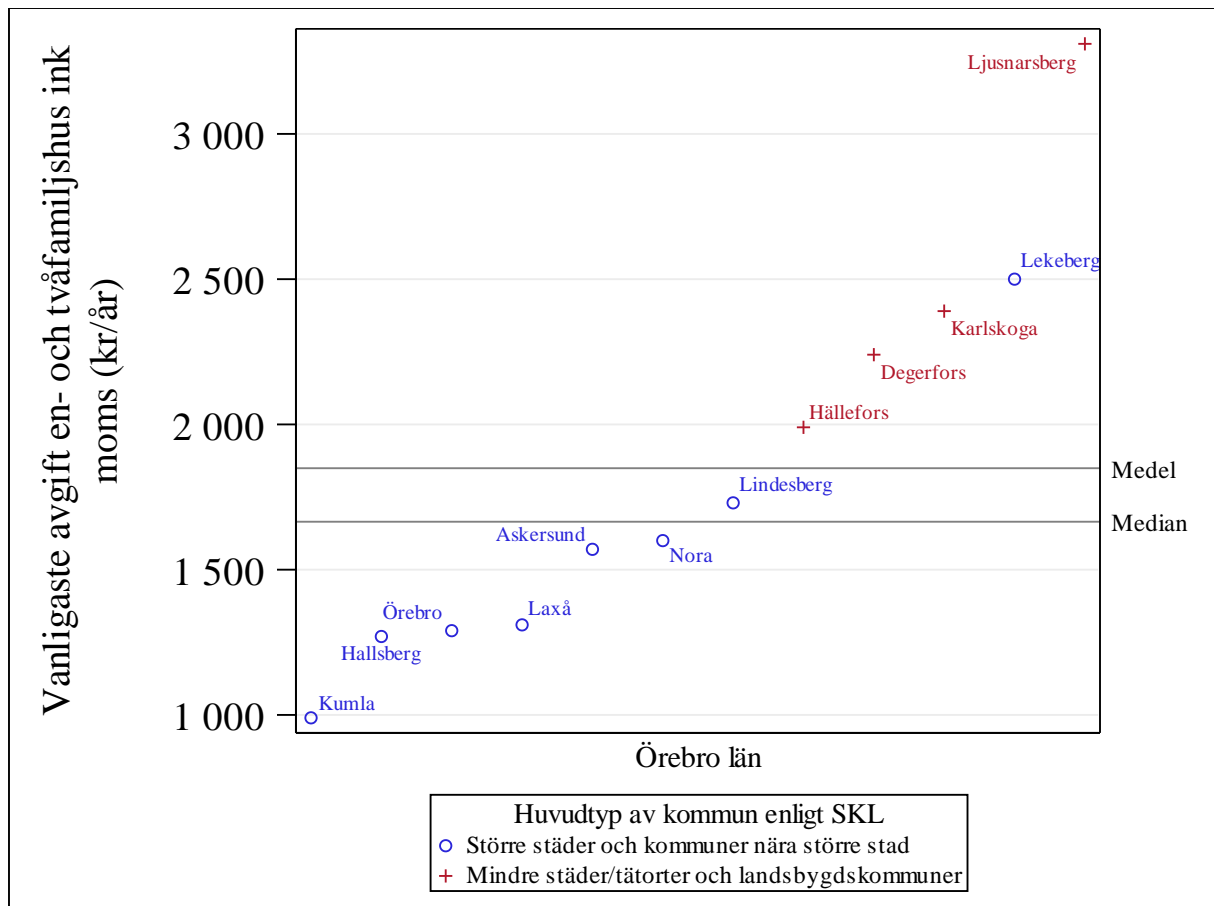


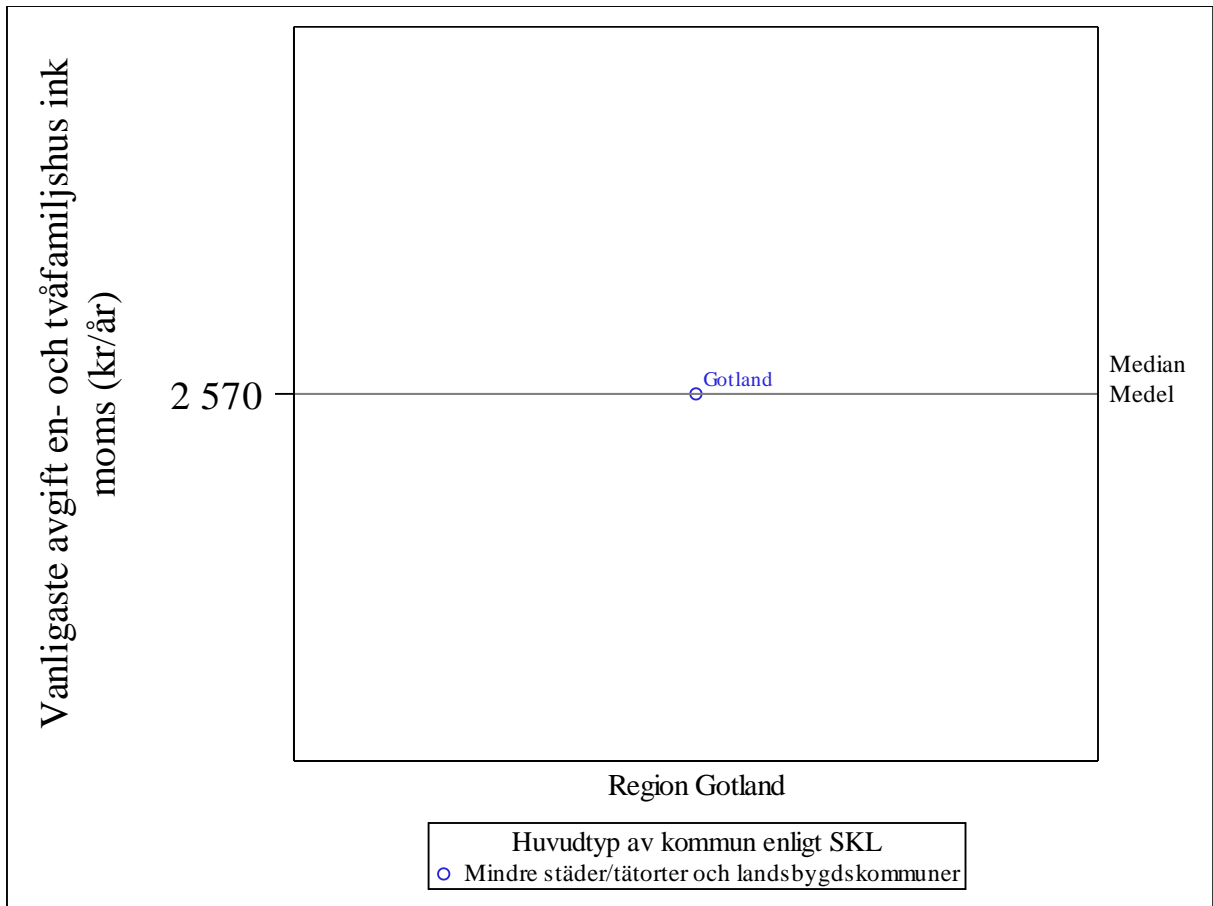








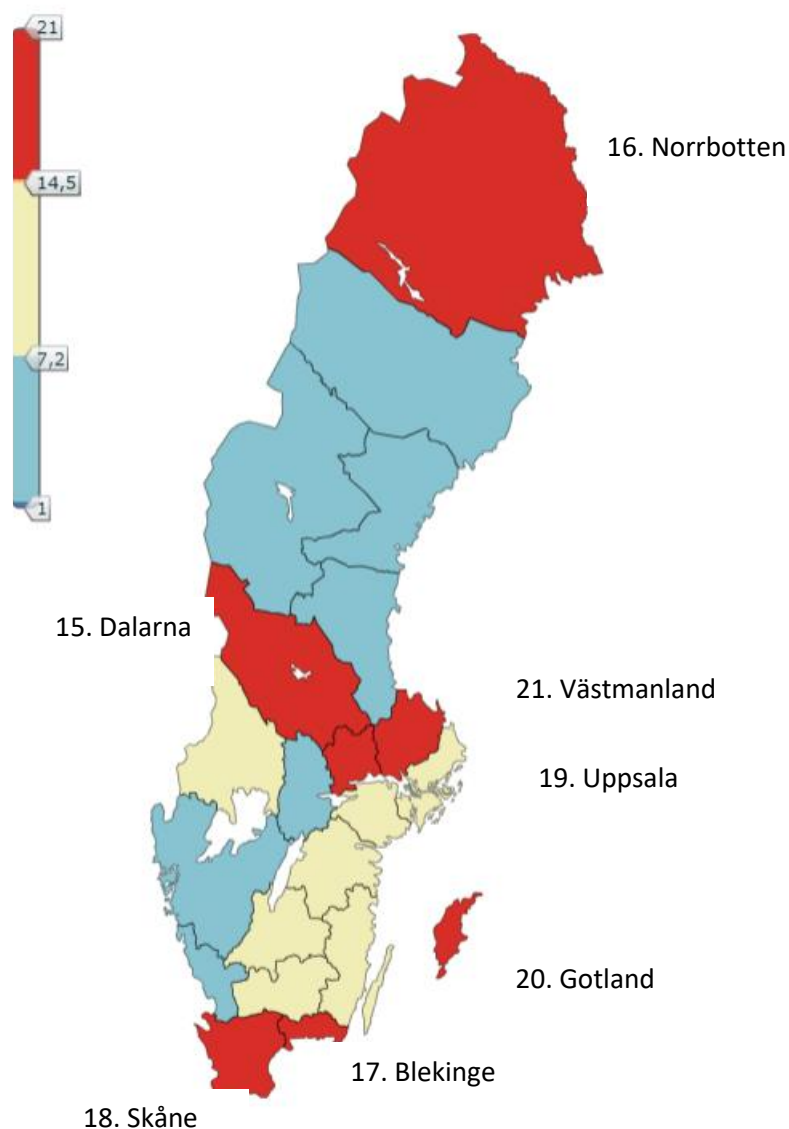




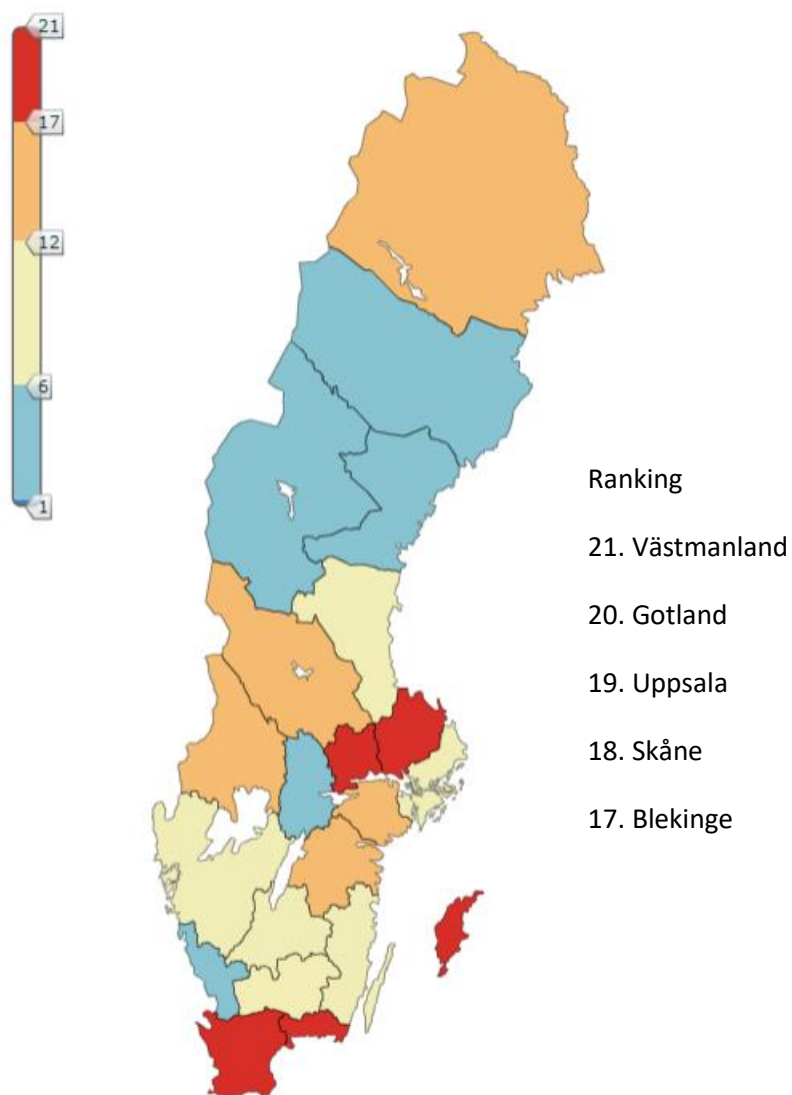
Bilaga 4 (länens ranking och avgifter)

Rankingen är som lägst 1 (Västernorrland med ett kommunsnitt på 1 701 kr) och som högst 21 (Västmanland med ett kommunsnitt på 2 662 kr).

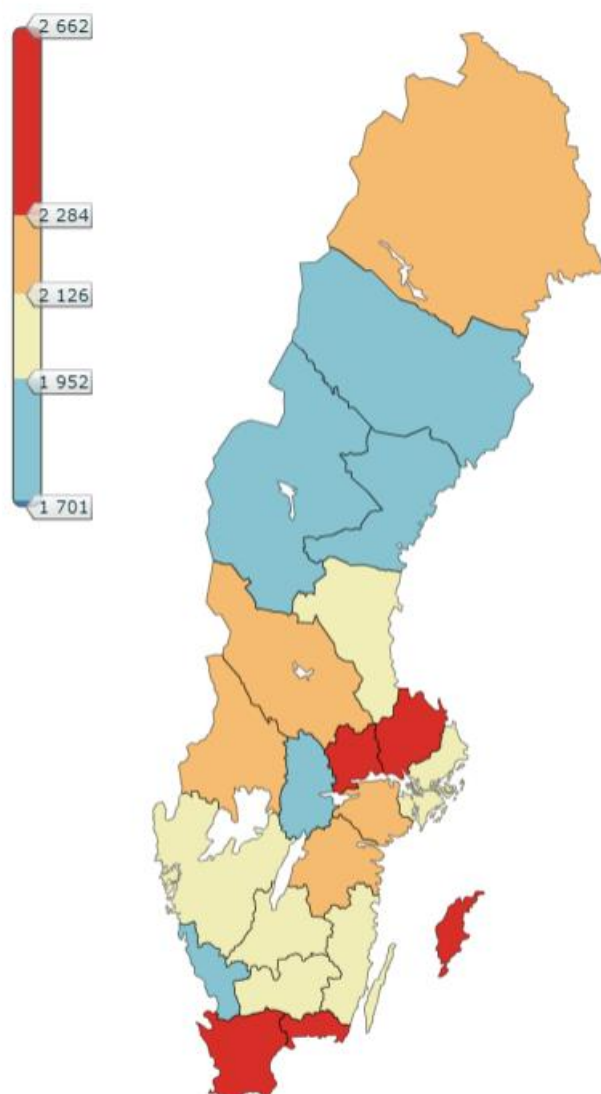
Ranking - uniforma tredjedelar. I kartan nedan har landet delats upp i tre färger. De sju kommuner som har högst ranking är röda. De sju som har lägst ranking är blå och de som ligger däremellan är gula. Högst ranking har Västmanland med ranking 21.



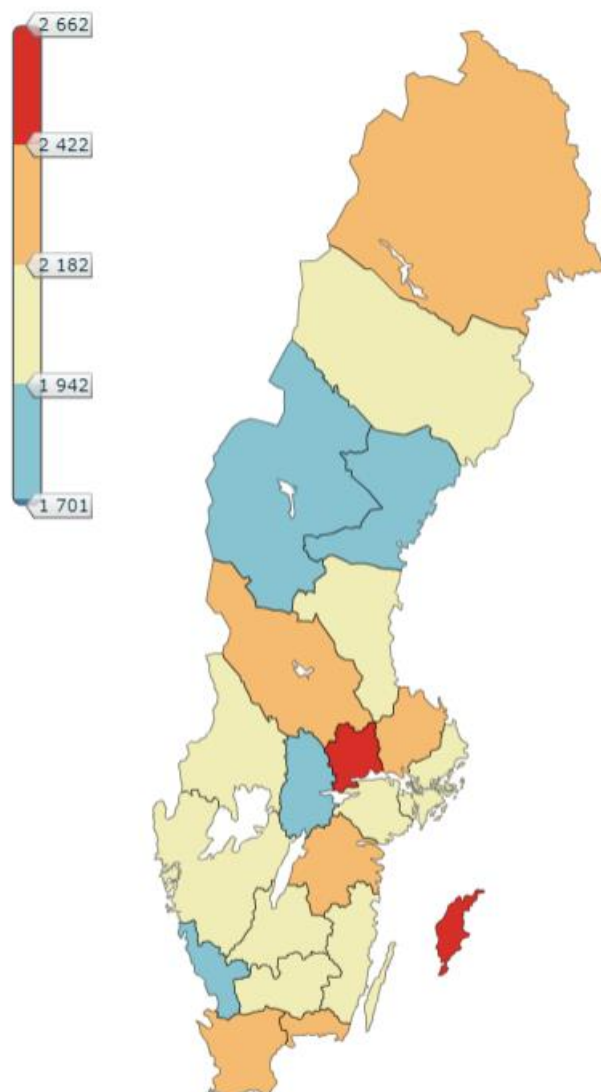
Ranking - fjärdedelar. Om landet delas in i fjärdedelar och vi låter de fem län som har högst ranking ha fortsatt röd färg och de fem med lägst ranking ha fortsatt blå färg kan vi dela upp mittenfältet i orangea och ljusgula kommuner.



Avgift – percentil fördelning. Kommunsnittet i de fem billigaste länen ligger mellan 1 701 och 1 952 kr. I de fem dyraste ligger det mellan 2 284 och 2 662 kr.



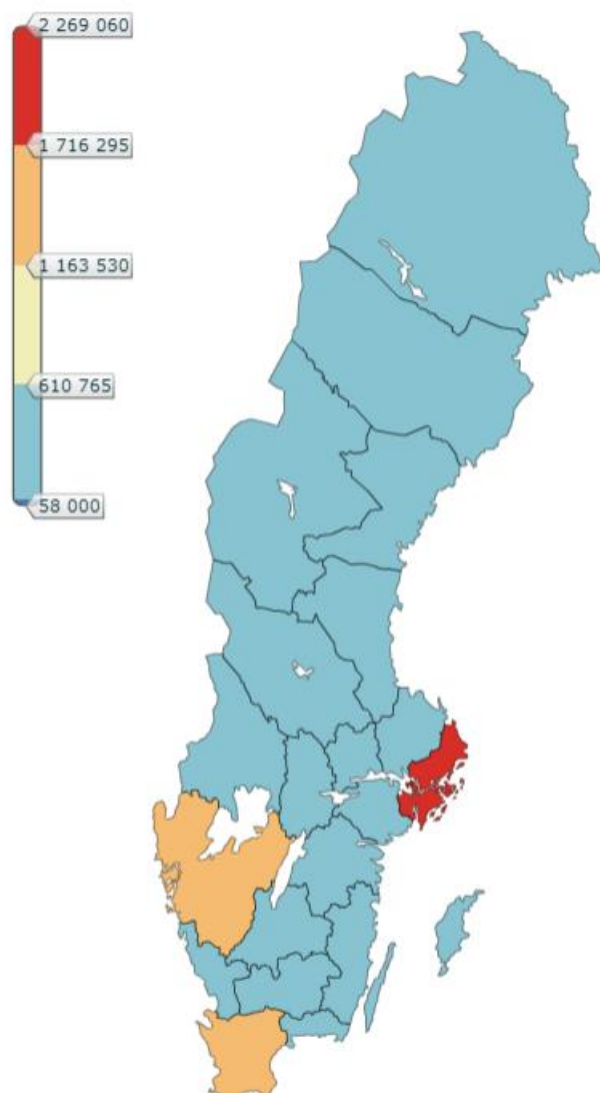
Avgift – uniform fördelning. Med uniform distribution ser vi att det är två län som har ett mycket högt snitt och själva dominerar den översta fjärdedelen av avgiftsintervallet (1 701 – 2 662 kr).



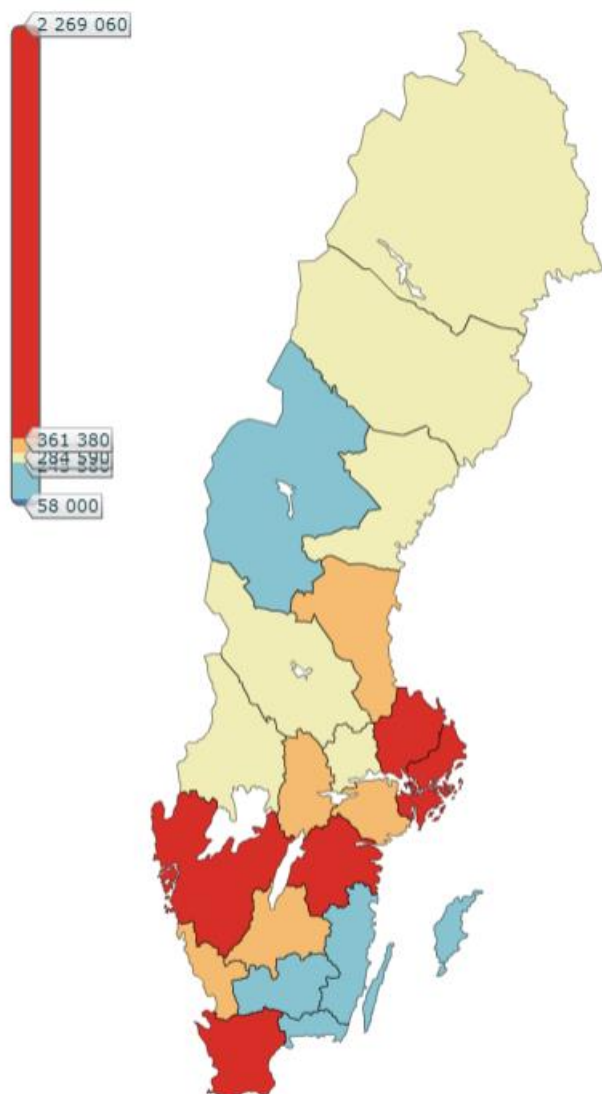
Bilaga 5 (länskartor möjliga förklaringsvariabler)

Invånare

Antal invånare - uniform distribution. Invånare i de 21 länen är ojämnt fördelade. Så här ser en uniform distribution ut.

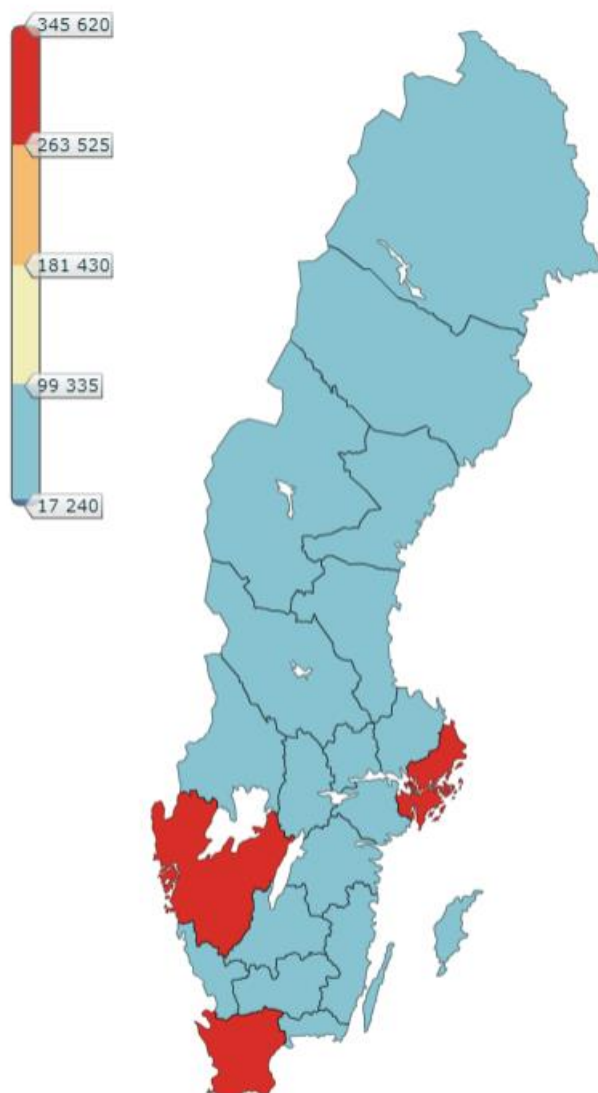


Antal invånare - percentil distribution. Så här ser en percentil distribution ut.

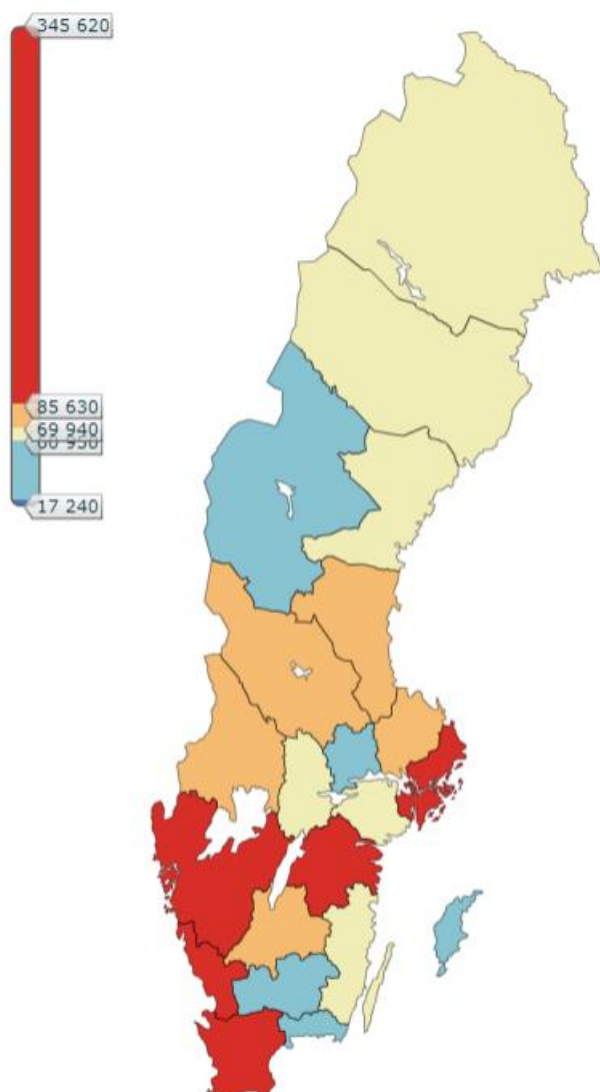


Antalet småhus

Antal småhus – uniform distribution. Uniform distribution ger här inte utrymme för många nyanser. Landet kan delas in i tre län med många småhus och ”resten av länen”.



Antal småhus - percentil distribution. Ytterligare två län (jämfört med föregående karta) kan med denna indelning anses ha "många småhus".



Bilaga 6 (länens genomsnittliga avgift)

Rankingen är gjord så att den kommun som har lägst kommunmedel har ranking 1. Genomsnittet visas med tre olika beräkningsmetoder, men det är den första beräkningsmetoden, kommunsnitt, som använts i analysen och rankingen.

Län	Genomsnittlig avgift, kommunmedel (kr/år)	Genomsnittlig avgift, befolkningsmedel (kr/år)	Genomsnittlig avgift, småhusmedel (kr/år)	Länets ranking
Västmanlands län	2 662	2 592	2 634	21
Region Gotland	2 569	2 569	2 569	20
Uppsala län	2 382	2 055	2 166	19
Region Skåne	2 333	2 108	2 265	18
Blekinge län	2 284	2 227	2 243	17
Norrbottnens län	2 223	2 222	2 200	16
Dalarnas län	2 210	2 088	2 135	15
Östergötlands län	2 191	1 896	1 964	14
Södermanlands län	2 167	2 265	2 246	13
Värmlands län	2 124	2 097	2 084	12
RIKET	2 092	1 961	2 035	
Stockholms län	2 068	1 820	1 956	11
Kalmar län	2 059	2 102	2 083	10
Kronobergs län	2 000	1 934	1 938	9
Jönköpings län	1 968	2 024	1 983	8
Västra Götalandsregionen	1 961	1 851	1 911	7
Gävleborgs län	1 952	2 005	1 973	6
Västerbottens län	1 948	2 037	2 083	5
Örebro län	1 848	1 549	1 632	4
Jämtlands län	1 786	1 995	1 908	3
Region Halland	1 739	1 799	1 752	2
Västernorrlands län	1 701	1 628	1 646	1

Bilaga 7 (kommuner ordnade efter ranking)

Kommun	Vanligaste avgift en- och tvåfamiljshus ink moms (kr/år)	Typ av kommun enligt SKL	Län	Ranking
Sala	3 390	Lågpendlingskommun nära större stad	Västmanlands län	290
Ljusnarsberg	3 310	Pendlingskommun nära mindre tätort	Örebro län	289
Kiruna	3 280	Mindre stad/tätort	Norrbottens län	288
Bjuv	3 280	Pendlingskommun nära större stad	Region Skåne	288
Lysekil	3 200	Lågpendlingskommun nära större stad	Västra Götalandsregionen	286
Håbo	3 140	Pendlingskommun nära storstad	Uppsala län	285
Osby	3 060	Pendlingskommun nära mindre tätort	Region Skåne	284
Östra Göinge	3 060	Pendlingskommun nära mindre tätort	Region Skåne	284
Överkalix	3 010	Landsbygdskommun	Norrbottens län	282
Ale	3 010	Pendlingskommun nära storstad	Västra Götalandsregionen	281
Heby	2 980	Pendlingskommun nära större stad	Uppsala län	279
Hörby	2 980	Pendlingskommun nära större stad	Region Skåne	279
Höör	2 980	Pendlingskommun nära större stad	Region Skåne	279
Eslöv	2 980	Pendlingskommun nära större stad	Region Skåne	279
Älvdalen	2 960	Landsbygdskommun med besöksnäring	Dalarnas län	276
Nacka	2 950	Pendlingskommun nära storstad	Stockholms län	275
Valdemarsvik	2 940	Lågpendlingskommun nära större stad	Östergötlands län	274
Surahammar	2 940	Pendlingskommun nära större stad	Västmanlands län	273
Bollebygd	2 930	Pendlingskommun nära storstad	Västra Götalandsregionen	272
Gällivare	2 920	Landsbygdskommun	Norrbottens län	271
Kristinehamn	2 910	Lågpendlingskommun nära större stad	Värmlands län	270
Mullsjö	2 890	Pendlingskommun nära större stad	Jönköpings län	269
Lund	2 870	Större stad	Region Skåne	268
Kil	2 850	Pendlingskommun nära större stad	Värmlands län	267
Skellefteå	2 820	Mindre stad/tätort	Västerbottens län	266
Öckerö	2 800	Pendlingskommun nära storstad	Västra Götalandsregionen	265
Sjöbo	2 790	Pendlingskommun nära större stad	Region Skåne	264
Fagersta	2 780	Pendlingskommun nära mindre tätort	Västmanlands län	263
Söderköping	2 780	Pendlingskommun nära större stad	Östergötlands län	262
Nykvarn	2 770	Pendlingskommun nära större stad	Stockholms län	261
Södertälje	2 770	Större stad	Stockholms län	261
Knivsta	2 760	Pendlingskommun nära större stad	Uppsala län	259
Vaxholm	2 640	Pendlingskommun nära storstad	Stockholms län	258

Den kommun som har lägst avfallstaxa har lägst ranking (1/290).

Kommun	Vanligaste avgift en- och tvåfamiljshus ink moms (kr/år)	Typ av kommun enligt SKL	Län	Ranking
Upplands-Bro	2 640	Pendlingskommun nära storstad	Stockholms län	257
Vansbro	2 630	Landsbygdskommun	Dalarnas län	256
Lomma	2 610	Pendlingskommun nära storstad	Region Skåne	255
Hallstahammar	2 610	Pendlingskommun nära större stad	Västmanlands län	254
Gagnef	2 580	Pendlingskommun nära större stad	Dalarnas län	251
Örkelljunga	2 580	Pendlingskommun nära större stad	Region Skåne	251
Perstorp	2 580	Pendlingskommun nära större stad	Region Skåne	251
Klippan	2 580	Pendlingskommun nära större stad	Region Skåne	251
Båstad	2 580	Landsbygdskommun med besöksnäring	Region Skåne	251
Gotland	2 570	Mindre stad/tätort	Region Gotland	248
Norberg	2 570	Pendlingskommun nära mindre tätort	Västmanlands län	247
Strömstad	2 550	Landsbygdskommun med besöksnäring	Västra Götalandsregionen	246
Skurup	2 530	Pendlingskommun nära storstad	Region Skåne	245
Köping	2 530	Lågpendlingskommun nära större stad	Västmanlands län	243
Arboga	2 530	Pendlingskommun nära mindre tätort	Västmanlands län	243
Kungsör	2 530	Pendlingskommun nära mindre tätort	Västmanlands län	243
Ängelholm	2 530	Pendlingskommun nära större stad	Region Skåne	241
Eskilstuna	2 510	Större stad	Södermanlands län	240
Lekeberg	2 500	Pendlingskommun nära större stad	Örebro län	239
Åstorp	2 500	Pendlingskommun nära större stad	Region Skåne	239
Årjäng	2 500	Landsbygdskommun	Värmlands län	237
Sotenäs	2 480	Landsbygdskommun med besöksnäring	Västra Götalandsregionen	236
Munkedal	2 480	Pendlingskommun nära mindre tätort	Västra Götalandsregionen	235
Åtvidaberg	2 480	Pendlingskommun nära större stad	Östergötlands län	234
Jokkmokk	2 470	Landsbygdskommun	Norrbottens län	233
Ronneby	2 470	Pendlingskommun nära mindre tätort	Blekinge län	232
Vellinge	2 460	Pendlingskommun nära storstad	Region Skåne	231
Västerås	2 460	Större stad	Västmanlands län	230
Härnösand	2 450	Mindre stad/tätort	Västernorrlands län	229
Malung-Sälen	2 440	Landsbygdskommun med besöksnäring	Dalarnas län	228
Stenungsund	2 440	Pendlingskommun nära storstad	Västra Götalandsregionen	227
Flen	2 440	Lågpendlingskommun nära större stad	Södermanlands län	226
Kalix	2 440	Landsbygdskommun	Norrbottens län	225

Den kommun som har lägst avfallstaxa har lägst ranking (1/290).

Kommun	Vanligaste avgift en- och tvåfamiljshus ink moms (kr/år)	Typ av kommun enligt SKL	Län	Ranking
Tyresö	2 430	Pendlingskommun nära storstad	Stockholms län	224
Sundbyberg	2 420	Pendlingskommun nära storstad	Stockholms län	223
Hässleholm	2 420	Mindre stad/tätort	Region Skåne	222
Kristianstad	2 420	Mindre stad/tätort	Region Skåne	222
Haparanda	2 400	Landsbygdskommun	Norrbottnens län	220
Mölnadal	2 400	Pendlingskommun nära storstad	Västra Götalandsregionen	220
Halmstad	2 400	Större stad	Region Halland	218
Boxholm	2 390	Pendlingskommun nära mindre tätort	Östergötlands län	217
Storfors	2 390	Pendlingskommun nära mindre tätort	Värmlands län	216
Karlskoga	2 390	Mindre stad/tätort	Örebro län	216
Härjedalen	2 370	Landsbygdskommun med besöksnäring	Jämtlands län	214
Grästorps	2 360	Pendlingskommun nära större stad	Västra Götalandsregionen	213
Älvsbyn	2 350	Lågpendlingskommun nära större stad	Norrbottnens län	212
Åsele	2 350	Landsbygdskommun	Västerbottens län	211
Hammarö	2 350	Pendlingskommun nära större stad	Värmlands län	210
Helsingborg	2 340	Större stad	Region Skåne	209
Hedemora	2 340	Pendlingskommun nära mindre tätort	Dalarnas län	208
Alingsås	2 330	Pendlingskommun nära storstad	Västra Götalandsregionen	207
Grums	2 330	Pendlingskommun nära större stad	Värmlands län	206
Mora	2 320	Landsbygdskommun	Dalarnas län	205
Jönköping	2 310	Större stad	Jönköpings län	204
Täby	2 310	Pendlingskommun nära storstad	Stockholms län	203
Ockelbo	2 300	Lågpendlingskommun nära större stad	Gävleborgs län	200
Hofors	2 300	Lågpendlingskommun nära större stad	Gävleborgs län	200
Sandviken	2 300	Lågpendlingskommun nära större stad	Gävleborgs län	200
Gävle	2 300	Större stad	Gävleborgs län	200
Älvkarleby	2 300	Pendlingskommun nära större stad	Uppsala län	200
Rättvik	2 300	Landsbygdskommun med besöksnäring	Dalarnas län	195
Leksand	2 300	Landsbygdskommun med besöksnäring	Dalarnas län	195
Olofström	2 300	Pendlingskommun nära mindre tätort	Blekinge län	195
Karlshamn	2 300	Mindre stad/tätort	Blekinge län	195
Sölvesborg	2 300	Pendlingskommun nära mindre tätort	Blekinge län	195
Kinda	2 300	Lågpendlingskommun nära större stad	Östergötlands län	192

Den kommun som har lägst avfallstaxa har lägst ranking (1/290).

Kommun	Vanligaste avgift en- och tvåfamiljshus ink moms (kr/år)	Typ av kommun enligt SKL	Län	Ranking
Tanum	2 290	Landsbygdskommun med besöksnäring	Västra Götalandsregionen	191
Östersund	2 290	Större stad	Jämtlands län	190
Skinnskatteberg	2 280	Pendlingskommun nära mindre tätort	Västmanlands län	189
Sorsele	2 280	Landsbygdskommun	Västerbottens län	188
Storuman	2 280	Landsbygdskommun med besöksnäring	Västerbottens län	188
Tjörn	2 270	Pendlingskommun nära mindre tätort	Västra Götalandsregionen	186
Enköping	2 270	Lågpendlingskommun nära större stad	Uppsala län	185
Vadstena	2 260	Pendlingskommun nära mindre tätort	Östergötlands län	184
Motala	2 260	Lågpendlingskommun nära större stad	Östergötlands län	184
Dals-Ed	2 260	Landsbygdskommun	Västra Götalandsregionen	182
Härryda	2 250	Pendlingskommun nära storstad	Västra Götalandsregionen	181
Mellerud	2 250	Pendlingskommun nära mindre tätort	Västra Götalandsregionen	180
Strängnäs	2 250	Pendlingskommun nära större stad	Södermanlands län	179
Dorotea	2 240	Landsbygdskommun	Västerbottens län	178
Degerfors	2 240	Pendlingskommun nära mindre tätort	Örebro län	178
Malå	2 240	Landsbygdskommun	Västerbottens län	176
Nybro	2 230	Pendlingskommun nära mindre tätort	Kalmar län	173
Torsås	2 230	Pendlingskommun nära mindre tätort	Kalmar län	173
Oskarshamn	2 230	Mindre stad/tätort	Kalmar län	173
Mörbylånga	2 230	Pendlingskommun nära mindre tätort	Kalmar län	173
Kalmar	2 230	Mindre stad/tätort	Kalmar län	173
Gnesta	2 230	Pendlingskommun nära större stad	Södermanlands län	170
Borås	2 230	Större stad	Västra Götalandsregionen	170
Uppvidinge	2 210	Lågpendlingskommun nära större stad	Kronobergs län	168
Vingåker	2 210	Pendlingskommun nära mindre tätort	Södermanlands län	167
Solna	2 200	Pendlingskommun nära storstad	Stockholms län	166
Österåker	2 200	Pendlingskommun nära storstad	Stockholms län	165
Värmdö	2 190	Pendlingskommun nära storstad	Stockholms län	164
Ekerö	2 190	Pendlingskommun nära storstad	Stockholms län	163
Svedala	2 180	Pendlingskommun nära storstad	Region Skåne	162
Markaryd	2 170	Pendlingskommun nära mindre tätort	Kronobergs län	161
Emmaboda	2 170	Pendlingskommun nära mindre tätort	Kalmar län	160
Luleå	2 170	Större stad	Norrbottens län	159

Den kommun som har lägst avfallstaxa har lägst ranking (1/290).

Kommun	Vanligaste avgift en- och tvåfamiljshus ink moms (kr/år)	Typ av kommun enligt SKL	Län	Ranking
Lessebo	2 160	Pendlingskommun nära större stad	Kronobergs län	158
Habo	2 160	Pendlingskommun nära större stad	Jönköpings län	157
Ovanåker	2 150	Landsbygdskommun	Gävleborgs län	156
Kävlinge	2 150	Pendlingskommun nära storstad	Region Skåne	155
Högsby	2 140	Pendlingskommun nära mindre tätort	Kalmar län	154
Hultsfred	2 140	Pendlingskommun nära mindre tätort	Kalmar län	153
Nyköping	2 130	Mindre stad/tätort	Södermanlands län	152
Kungälv	2 130	Pendlingskommun nära storstad	Västra Götalandsregionen	152
Ydre	2 120	Pendlingskommun nära mindre tätort	Östergötlands län	150
Svalöv	2 110	Pendlingskommun nära större stad	Region Skåne	149
Landskrona	2 110	Pendlingskommun nära större stad	Region Skåne	149
Ludvika	2 100	Landsbygdskommun	Dalarnas län	147
Norrköping	2 100	Större stad	Östergötlands län	146
Munkfors	2 090	Lågpendlingskommun nära större stad	Värmlands län	145
Vaggeryd	2 080	Lågpendlingskommun nära större stad	Jönköpings län	144
Trosa	2 080	Pendlingskommun nära större stad	Södermanlands län	143
Åre	2 080	Landsbygdskommun med besöksnäring	Jämtlands län	142
Forshaga	2 060	Pendlingskommun nära större stad	Värmlands län	141
Alvesta	2 060	Pendlingskommun nära större stad	Kronobergs län	140
Karlskrona	2 050	Mindre stad/tätort	Blekinge län	139
Mark	2 040	Pendlingskommun nära större stad	Västra Götalandsregionen	138
Västervik	2 040	Mindre stad/tätort	Kalmar län	137
Ljusdal	2 040	Landsbygdskommun	Gävleborgs län	136
Bromölla	2 030	Pendlingskommun nära mindre tätort	Region Skåne	135
Karlstad	2 020	Större stad	Värmlands län	134
Nordmaling	2 020	Pendlingskommun nära större stad	Västerbottens län	133
Eksjö	2 010	Pendlingskommun nära mindre tätort	Jönköpings län	132
Lycksele	2 010	Landsbygdskommun	Västerbottens län	131
Älmhult	2 000	Pendlingskommun nära mindre tätort	Kronobergs län	130
Herrljunga	2 000	Lågpendlingskommun nära större stad	Västra Götalandsregionen	129
Vårgårda	2 000	Pendlingskommun nära mindre tätort	Västra Götalandsregionen	129
Avesta	1 990	Mindre stad/tätort	Dalarnas län	127
Hällefors	1 990	Landsbygdskommun	Örebro län	126

Den kommun som har lägst avfallstaxa har lägst ranking (1/290).

Kommun	Vanligaste avgift en- och tvåfamiljshus ink moms (kr/år)	Typ av kommun enligt SKL	Län	Ranking
Eda	1 990	Landsbygdskommun med besöksnäring	Värmlands län	126
Färgelanda	1 990	Pendlingskommun nära större stad	Västra Götalandsregionen	124
Ödeshög	1 980	Pendlingskommun nära mindre tätort	Östergötlands län	123
Lidingö	1 980	Pendlingskommun nära storstad	Stockholms län	123
Tierp	1 980	Pendlingskommun nära större stad	Uppsala län	121
Bollnäs	1 980	Landsbygdskommun	Gävleborgs län	121
Katrineholm	1 970	Mindre stad/tätort	Södermanlands län	119
Finspång	1 970	Lågpendlingskommun nära större stad	Östergötlands län	118
Tranås	1 970	Lågpendlingskommun nära större stad	Jönköpings län	118
Danderyd	1 950	Pendlingskommun nära storstad	Stockholms län	116
Växjö	1 950	Större stad	Kronobergs län	115
Nässjö	1 940	Lågpendlingskommun nära större stad	Jönköpings län	114
Lilla Edet	1 930	Pendlingskommun nära storstad	Västra Götalandsregionen	113
Robertsfors	1 930	Lågpendlingskommun nära större stad	Västerbottens län	112
Tingsryd	1 920	Lågpendlingskommun nära större stad	Kronobergs län	111
Filipstad	1 920	Landsbygdskommun	Värmlands län	109
Aneby	1 920	Pendlingskommun nära större stad	Jönköpings län	109
Falun	1 920	Mindre stad/tätort	Dalarnas län	109
Mönsterås	1 920	Pendlingskommun nära mindre tätort	Kalmar län	109
Essunga	1 900	Pendlingskommun nära mindre tätort	Västra Götalandsregionen	106
Sollefteå	1 900	Landsbygdskommun	Västernorrlands län	105
Norrtälje	1 890	Mindre stad/tätort	Stockholms län	104
Sollentuna	1 880	Pendlingskommun nära storstad	Stockholms län	103
Orsa	1 870	Landsbygdskommun med besöksnäring	Dalarnas län	102
Sävsjö	1 860	Pendlingskommun nära mindre tätort	Jönköpings län	101
Trelleborg	1 850	Pendlingskommun nära storstad	Region Skåne	100
Tidaholm	1 850	Pendlingskommun nära mindre tätort	Västra Götalandsregionen	99
Smedjebacken	1 840	Pendlingskommun nära mindre tätort	Dalarnas län	98
Hylte	1 840	Lågpendlingskommun nära större stad	Region Halland	97
Borlänge	1 840	Större stad	Dalarnas län	96
Lerum	1 840	Pendlingskommun nära storstad	Västra Götalandsregionen	95
Bjurholm	1 820	Pendlingskommun nära större stad	Västerbottens län	94
Östhammar	1 820	Lågpendlingskommun nära större stad	Uppsala län	93

Den kommun som har lägst avfallstaxa har lägst ranking (1/290).

Kommun	Vanligaste avgift en- och tvåfamiljshus ink moms (kr/år)	Typ av kommun enligt SKL	Län	Ranking
Uppsala	1 810	Större stad	Uppsala län	92
Tranemo	1 800	Lågpendlingskommun nära större stad	Västra Götalandsregionen	91
Hagfors	1 800	Landsbygdskommun	Värmlands län	90
Vallentuna	1 800	Pendlingskommun nära storstad	Stockholms län	90
Arvidsjaur	1 790	Landsbygdskommun	Norrbottnens län	88
Staffanstorps	1 780	Pendlingskommun nära storstad	Region Skåne	87
Boden	1 780	Lågpendlingskommun nära större stad	Norrbottnens län	86
Övertorneå	1 770	Landsbygdskommun	Norrbottnens län	85
Arvika	1 770	Landsbygdskommun	Värmlands län	84
Piteå	1 760	Mindre stad/tätort	Norrbottnens län	83
Sunne	1 760	Landsbygdskommun	Värmlands län	82
Värnamo	1 740	Mindre stad/tätort	Jönköpings län	81
Ulricehamn	1 730	Lågpendlingskommun nära större stad	Västra Götalandsregionen	80
Lindesberg	1 730	Lågpendlingskommun nära större stad	Örebro län	79
Söderhamn	1 720	Landsbygdskommun	Gävleborgs län	78
Falkenberg	1 720	Mindre stad/tätort	Region Halland	78
Bräcke	1 700	Lågpendlingskommun nära större stad	Jämtlands län	76
Säter	1 700	Pendlingskommun nära större stad	Dalarnas län	76
Partille	1 700	Pendlingskommun nära storstad	Västra Götalandsregionen	74
Torsby	1 700	Landsbygdskommun	Värmlands län	73
Oxelösund	1 700	Pendlingskommun nära mindre tätort	Södermanlands län	72
Umeå	1 700	Större stad	Västerbottens län	71
Järfälla	1 690	Pendlingskommun nära storstad	Stockholms län	70
Sigtuna	1 680	Pendlingskommun nära storstad	Stockholms län	69
Göteborg	1 680	Storstäder	Västra Götalandsregionen	68
Vänersborg	1 670	Pendlingskommun nära större stad	Västra Götalandsregionen	67
Örnsköldsvik	1 660	Mindre stad/tätort	Västernorrlands län	66
Upplands Väsby	1 660	Pendlingskommun nära storstad	Stockholms län	65
Gnosjö	1 650	Pendlingskommun nära mindre tätort	Jönköpings län	64
Gislaved	1 650	Landsbygdskommun	Jönköpings län	63
Ystad	1 650	Mindre stad/tätort	Region Skåne	63
Borgholm	1 640	Landsbygdskommun med besöksnäring	Kalmar län	61
Orust	1 640	Pendlingskommun nära mindre tätort	Västra Götalandsregionen	61

Den kommun som har lägst avfallstaxa har lägst ranking (1/290).

Kommun	Vanligaste avgift en- och tvåfamiljshus ink moms (kr/år)	Typ av kommun enligt SKL	Län	Ranking
Karlsborg	1 630	Pendlingskommun nära mindre tätort	Västra Götalandsregionen	55
Töreboda	1 630	Pendlingskommun nära mindre tätort	Västra Götalandsregionen	55
Gullspång	1 630	Pendlingskommun nära mindre tätort	Västra Götalandsregionen	55
Falköping	1 630	Mindre stad/tätort	Västra Götalandsregionen	55
Hjo	1 630	Pendlingskommun nära mindre tätort	Västra Götalandsregionen	55
Mariestad	1 630	Mindre stad/tätort	Västra Götalandsregionen	55
Skara	1 630	Pendlingskommun nära mindre tätort	Västra Götalandsregionen	55
Tibro	1 630	Pendlingskommun nära mindre tätort	Västra Götalandsregionen	55
Skövde	1 630	Mindre stad/tätort	Västra Götalandsregionen	55
Vara	1 620	Pendlingskommun nära mindre tätort	Västra Götalandsregionen	50
Nynäshamn	1 620	Pendlingskommun nära storstad	Stockholms län	47
Haninge	1 620	Pendlingskommun nära storstad	Stockholms län	47
Botkyrka	1 620	Pendlingskommun nära storstad	Stockholms län	47
Salem	1 620	Pendlingskommun nära storstad	Stockholms län	47
Huddinge	1 620	Pendlingskommun nära storstad	Stockholms län	47
Nora	1 600	Pendlingskommun nära större stad	Örebro län	44
Strömsund	1 590	Landsbygdskommun	Jämtlands län	43
Bengtstorsfors	1 590	Landsbygdskommun	Västra Götalandsregionen	42
Uddevalla	1 590	Lågpendlingskommun nära större stad	Västra Götalandsregionen	41
Ragunda	1 580	Landsbygdskommun	Jämtlands län	40
Säffe	1 580	Lågpendlingskommun nära större stad	Värmlands län	39
Laholm	1 580	Pendlingskommun nära större stad	Region Halland	38
Askersund	1 570	Lågpendlingskommun nära större stad	Örebro län	37
Ånge	1 560	Landsbygdskommun	Västernorrlands län	36
Ljungby	1 530	Mindre stad/tätort	Kronobergs län	35
Kramfors	1 530	Landsbygdskommun	Västernorrlands län	34
Norsjö	1 520	Landsbygdskommun	Västerbottens län	33
Tomelilla	1 520	Pendlingskommun nära mindre tätort	Region Skåne	32
Simrishamn	1 520	Pendlingskommun nära mindre tätort	Region Skåne	32
Arjeplog	1 520	Landsbygdskommun med besöksnäring	Norrbottnens län	30
Vimmerby	1 500	Landsbygdskommun	Kalmar län	29
Varberg	1 500	Mindre stad/tätort	Region Halland	28
Mjölby	1 470	Pendlingskommun nära större stad	Östergötlands län	27

Den kommun som har lägst avfallstaxa har lägst ranking (1/290).

Kommun	Vanligaste avgift en- och tvåfamiljshus ink moms (kr/år)	Typ av kommun enligt SKL	Län	Ranking
Vindeln	1 470	Lågpendlingskommun nära större stad	Västerbottens län	26
Stockholm	1 460	Storstäder	Stockholms län	25
Pajala	1 450	Landsbygdskommun	Norrbottnens län	24
Linköping	1 430	Större stad	Östergötlands län	23
Sundsvall	1 410	Större stad	Västernorrlands län	22
Kungsbacka	1 410	Pendlingskommun nära storstad	Region Halland	21
Vetlanda	1 410	Landsbygdskommun	Jönköpings län	20
Timrå	1 400	Pendlingskommun nära större stad	Västernorrlands län	19
Krokom	1 400	Pendlingskommun nära större stad	Jämtlands län	18
Götene	1 380	Pendlingskommun nära mindre tätort	Västra Götalandsregionen	17
Höganäs	1 380	Pendlingskommun nära större stad	Region Skåne	17
Vilhelmina	1 360	Landsbygdskommun	Västerbottens län	15
Svenljunga	1 360	Pendlingskommun nära större stad	Västra Götalandsregionen	14
Lidköping	1 360	Mindre stad/tätort	Västra Götalandsregionen	14
Nordanstig	1 330	Pendlingskommun nära mindre tätort	Gävleborgs län	12
Laxå	1 310	Lågpendlingskommun nära större stad	Örebro län	11
Örebro	1 290	Större stad	Örebro län	10
Burlöv	1 280	Pendlingskommun nära storstad	Region Skåne	9
Malmö	1 280	Storstäder	Region Skåne	9
Hallsberg	1 270	Pendlingskommun nära större stad	Örebro län	7
Berg	1 270	Lågpendlingskommun nära större stad	Jämtlands län	6
Vännäs	1 190	Pendlingskommun nära större stad	Västerbottens län	5
Åmål	1 120	Landsbygdskommun	Västra Götalandsregionen	4
Hudiksvall	1 100	Mindre stad/tätort	Gävleborgs län	3
Kumla	990	Pendlingskommun nära större stad	Örebro län	2
Trollhättan	950	Större stad	Västra Götalandsregionen	1

Den kommun som har lägst avfallstaxa har lägst ranking (1/290).

Bilaga 8 (kommuner i bokstavsordning)

Kommun	Vanligaste avgift en- och tvåfamiljshus ink moms (kr/år)	Typ av kommun enligt SKL	Län	Ranking
Ale	3 010	Pendlingskommun nära storstad	Västra Götalandsregionen	281
Alingsås	2 330	Pendlingskommun nära storstad	Västra Götalandsregionen	207
Alvesta	2 060	Pendlingskommun nära större stad	Kronobergs län	140
Aneby	1 920	Pendlingskommun nära större stad	Jönköpings län	109
Arboga	2 530	Pendlingskommun nära mindre tätort	Västmanlands län	243
Arjeplog	1 520	Landsbygdskommun med besöksnäring	Norrbottnens län	30
Arvidsjaur	1 790	Landsbygdskommun	Norrbottnens län	88
Arvika	1 770	Landsbygdskommun	Värmlands län	84
Askersund	1 570	Lågpendlingskommun nära större stad	Örebro län	37
Avesta	1 990	Mindre stad/tätort	Dalarnas län	127
Bengtstors	1 590	Landsbygdskommun	Västra Götalandsregionen	42
Berg	1 270	Lågpendlingskommun nära större stad	Jämtlands län	6
Bjurholm	1 820	Pendlingskommun nära större stad	Västerbottnens län	94
Bjuv	3 280	Pendlingskommun nära större stad	Region Skåne	288
Boden	1 780	Lågpendlingskommun nära större stad	Norrbottnens län	86
Bollebygd	2 930	Pendlingskommun nära storstad	Västra Götalandsregionen	272
Bollnäs	1 980	Landsbygdskommun	Gävleborgs län	121
Borgholm	1 640	Landsbygdskommun med besöksnäring	Kalmar län	61
Borlänge	1 840	Större stad	Dalarnas län	96
Borås	2 230	Större stad	Västra Götalandsregionen	170
Botkyrka	1 620	Pendlingskommun nära storstad	Stockholms län	47
Boxholm	2 390	Pendlingskommun nära mindre tätort	Östergötlands län	217
Bromölla	2 030	Pendlingskommun nära mindre tätort	Region Skåne	135
Bräcke	1 700	Lågpendlingskommun nära större stad	Jämtlands län	76
Burlöv	1 280	Pendlingskommun nära storstad	Region Skåne	9
Båstad	2 580	Landsbygdskommun med besöksnäring	Region Skåne	251
Dals-Ed	2 260	Landsbygdskommun	Västra Götalandsregionen	182
Danderyd	1 950	Pendlingskommun nära storstad	Stockholms län	116
Degerfors	2 240	Pendlingskommun nära mindre tätort	Örebro län	178
Dorotea	2 240	Landsbygdskommun	Västerbottnens län	178
Eda	1 990	Landsbygdskommun med besöksnäring	Värmlands län	126
Ekerö	2 190	Pendlingskommun nära storstad	Stockholms län	163
Eksjö	2 010	Pendlingskommun nära mindre tätort	Jönköpings län	132

Den kommun som har lägst avfallstaxa har lägst ranking (1/290).

Kommun	Vanligaste avgift en- och tvåfamiljshus ink moms (kr/år)	Typ av kommun enligt SKL	Län	Ranking
Emmaboda	2 170	Pendlingskommun nära mindre tätort	Kalmar län	160
Enköping	2 270	Lågpendlingskommun nära större stad	Uppsala län	185
Eskilstuna	2 510	Större stad	Södermanlands län	240
Eslöv	2 980	Pendlingskommun nära större stad	Region Skåne	279
Essunga	1 900	Pendlingskommun nära mindre tätort	Västra Götalandsregionen	106
Fagersta	2 780	Pendlingskommun nära mindre tätort	Västmanlands län	263
Falkenberg	1 720	Mindre stad/tätort	Region Halland	78
Falköping	1 630	Mindre stad/tätort	Västra Götalandsregionen	55
Falun	1 920	Mindre stad/tätort	Dalarnas län	109
Filipstad	1 920	Landsbygdskommun	Värmlands län	109
Finspång	1 970	Lågpendlingskommun nära större stad	Östergötlands län	118
Flen	2 440	Lågpendlingskommun nära större stad	Södermanlands län	226
Forshaga	2 060	Pendlingskommun nära större stad	Värmlands län	141
Färgelanda	1 990	Pendlingskommun nära större stad	Västra Götalandsregionen	124
Gagnef	2 580	Pendlingskommun nära större stad	Dalarnas län	251
Gislaved	1 650	Landsbygdskommun	Jönköpings län	63
Gnesta	2 230	Pendlingskommun nära större stad	Södermanlands län	170
Gnosjö	1 650	Pendlingskommun nära mindre tätort	Jönköpings län	64
Gotland	2 570	Mindre stad/tätort	Region Gotland	248
Grums	2 330	Pendlingskommun nära större stad	Värmlands län	206
Grästorp	2 360	Pendlingskommun nära större stad	Västra Götalandsregionen	213
Gullspång	1 630	Pendlingskommun nära mindre tätort	Västra Götalandsregionen	55
Gällivare	2 920	Landsbygdskommun	Norrbottnens län	271
Gävle	2 300	Större stad	Gävleborgs län	200
Göteborg	1 680	Storstäder	Västra Götalandsregionen	68
Götene	1 380	Pendlingskommun nära mindre tätort	Västra Götalandsregionen	17
Habo	2 160	Pendlingskommun nära större stad	Jönköpings län	157
Hagfors	1 800	Landsbygdskommun	Värmlands län	90
Hallsberg	1 270	Pendlingskommun nära större stad	Örebro län	7
Hallsthammar	2 610	Pendlingskommun nära större stad	Västmanlands län	254
Halmstad	2 400	Större stad	Region Halland	218
Hammarö	2 350	Pendlingskommun nära större stad	Värmlands län	210
Haninge	1 620	Pendlingskommun nära storstad	Stockholms län	47

Den kommun som har lägst avfallstaxa har lägst ranking (1/290).

Kommun	Vanligaste avgift en- och tvåfamiljshus ink moms (kr/år)	Typ av kommun enligt SKL	Län	Ranking
Haparanda	2 400	Landsbygdskommun	Norrbottnens län	220
Heby	2 980	Pendlingskommun nära större stad	Uppsala län	279
Hedemora	2 340	Pendlingskommun nära mindre tätort	Dalarnas län	208
Helsingborg	2 340	Större stad	Region Skåne	209
Herrljunga	2 000	Lågpendlingskommun nära större stad	Västra Götalandsregionen	129
Hjo	1 630	Pendlingskommun nära mindre tätort	Västra Götalandsregionen	55
Hofors	2 300	Lågpendlingskommun nära större stad	Gävleborgs län	200
Huddinge	1 620	Pendlingskommun nära storstad	Stockholms län	47
Hudiksvall	1 100	Mindre stad/tätort	Gävleborgs län	3
Hultsfred	2 140	Pendlingskommun nära mindre tätort	Kalmar län	153
Hylte	1 840	Lågpendlingskommun nära större stad	Region Halland	97
Hällefors	1 990	Landsbygdskommun	Örebro län	126
Härjedalen	2 370	Landsbygdskommun med besöksnäring	Jämtlands län	214
Härnösand	2 450	Mindre stad/tätort	Västernorrlands län	229
Härryda	2 250	Pendlingskommun nära storstad	Västra Götalandsregionen	181
Hässleholm	2 420	Mindre stad/tätort	Region Skåne	222
Håbo	3 140	Pendlingskommun nära storstad	Uppsala län	285
Höganäs	1 380	Pendlingskommun nära större stad	Region Skåne	17
Högsby	2 140	Pendlingskommun nära mindre tätort	Kalmar län	154
Hörby	2 980	Pendlingskommun nära större stad	Region Skåne	279
Höör	2 980	Pendlingskommun nära större stad	Region Skåne	279
Jokkmokk	2 470	Landsbygdskommun	Norrbottnens län	233
Järfälla	1 690	Pendlingskommun nära storstad	Stockholms län	70
Jönköping	2 310	Större stad	Jönköpings län	204
Kalix	2 440	Landsbygdskommun	Norrbottnens län	225
Kalmar	2 230	Mindre stad/tätort	Kalmar län	173
Karlsborg	1 630	Pendlingskommun nära mindre tätort	Västra Götalandsregionen	55
Karlshamn	2 300	Mindre stad/tätort	Blekinge län	195
Karlskoga	2 390	Mindre stad/tätort	Örebro län	216
Karlskrona	2 050	Mindre stad/tätort	Blekinge län	139
Karlstad	2 020	Större stad	Värmlands län	134
Katrineholm	1 970	Mindre stad/tätort	Södermanlands län	119
Kil	2 850	Pendlingskommun nära större stad	Värmlands län	267

Den kommun som har lägst avfallstaxa har lägst ranking (1/290).

Kommun	Vanligaste avgift en- och tvåfamiljshus ink moms (kr/år)	Typ av kommun enligt SKL	Län	Ranking
Kinda	2 300	Lågpendlingskommun nära större stad	Östergötlands län	192
Kiruna	3 280	Mindre stad/tätort	Norrbottnens län	288
Klippan	2 580	Pendlingskommun nära större stad	Region Skåne	251
Knivsta	2 760	Pendlingskommun nära större stad	Uppsala län	259
Kramfors	1 530	Landsbygdskommun	Västernorrlands län	34
Kristianstad	2 420	Mindre stad/tätort	Region Skåne	222
Kristinehamn	2 910	Lågpendlingskommun nära större stad	Värmlands län	270
Krokom	1 400	Pendlingskommun nära större stad	Jämtlands län	18
Kumla	990	Pendlingskommun nära större stad	Örebro län	2
Kungsbacka	1 410	Pendlingskommun nära storstad	Region Halland	21
Kungsör	2 530	Pendlingskommun nära mindre tätort	Västmanlands län	243
Kungälv	2 130	Pendlingskommun nära storstad	Västra Götalandsregionen	152
Kävlinge	2 150	Pendlingskommun nära storstad	Region Skåne	155
Köping	2 530	Lågpendlingskommun nära större stad	Västmanlands län	243
Laholm	1 580	Pendlingskommun nära större stad	Region Halland	38
Landskrona	2 110	Pendlingskommun nära större stad	Region Skåne	149
Laxå	1 310	Lågpendlingskommun nära större stad	Örebro län	11
Lekeberg	2 500	Pendlingskommun nära större stad	Örebro län	239
Leksand	2 300	Landsbygdskommun med besöksnäring	Dalarnas län	195
Lerum	1 840	Pendlingskommun nära storstad	Västra Götalandsregionen	95
Lessebo	2 160	Pendlingskommun nära större stad	Kronobergs län	158
Lidingö	1 980	Pendlingskommun nära storstad	Stockholms län	123
Lidköping	1 360	Mindre stad/tätort	Västra Götalandsregionen	14
Lilla Edet	1 930	Pendlingskommun nära storstad	Västra Götalandsregionen	113
Lindesberg	1 730	Lågpendlingskommun nära större stad	Örebro län	79
Linköping	1 430	Större stad	Östergötlands län	23
Ljungby	1 530	Mindre stad/tätort	Kronobergs län	35
Ljusdal	2 040	Landsbygdskommun	Gävleborgs län	136
Ljusnarsberg	3 310	Pendlingskommun nära mindre tätort	Örebro län	289
Lomma	2 610	Pendlingskommun nära storstad	Region Skåne	255
Ludvika	2 100	Landsbygdskommun	Dalarnas län	147
Luleå	2 170	Större stad	Norrbottnens län	159
Lund	2 870	Större stad	Region Skåne	268

Den kommun som har lägst avfallstaxa har lägst ranking (1/290).

Kommun	Vanligaste avgift en- och tvåfamiljshus ink moms (kr/år)	Typ av kommun enligt SKL	Län	Ranking
Lycksele	2 010	Landsbygdskommun	Västerbottens län	131
Lysekil	3 200	Lågpendlingskommun nära större stad	Västra Götalandsregionen	286
Malmö	1 280	Storstäder	Region Skåne	9
Malung-Sälen	2 440	Landsbygdskommun med besöksnäring	Dalarnas län	228
Malå	2 240	Landsbygdskommun	Västerbottens län	176
Mariestad	1 630	Mindre stad/tätort	Västra Götalandsregionen	55
Mark	2 040	Pendlingskommun nära större stad	Västra Götalandsregionen	138
Markaryd	2 170	Pendlingskommun nära mindre tätort	Kronobergs län	161
Mellerud	2 250	Pendlingskommun nära mindre tätort	Västra Götalandsregionen	180
Mjölby	1 470	Pendlingskommun nära större stad	Östergötlands län	27
Mora	2 320	Landsbygdskommun	Dalarnas län	205
Motala	2 260	Lågpendlingskommun nära större stad	Östergötlands län	184
Mullsjö	2 890	Pendlingskommun nära större stad	Jönköpings län	269
Munkedal	2 480	Pendlingskommun nära mindre tätort	Västra Götalandsregionen	235
Munkfors	2 090	Lågpendlingskommun nära större stad	Värmlands län	145
Mölnadal	2 400	Pendlingskommun nära storstad	Västra Götalandsregionen	220
Mönsterås	1 920	Pendlingskommun nära mindre tätort	Kalmar län	109
Mörbylånga	2 230	Pendlingskommun nära mindre tätort	Kalmar län	173
Nacka	2 950	Pendlingskommun nära storstad	Stockholms län	275
Nora	1 600	Pendlingskommun nära större stad	Örebro län	44
Norberg	2 570	Pendlingskommun nära mindre tätort	Västmanlands län	247
Nordanstig	1 330	Pendlingskommun nära mindre tätort	Gävleborgs län	12
Nordmaling	2 020	Pendlingskommun nära större stad	Västerbottens län	133
Norrköping	2 100	Större stad	Östergötlands län	146
Nortälje	1 890	Mindre stad/tätort	Stockholms län	104
Norsjö	1 520	Landsbygdskommun	Västerbottens län	33
Nybro	2 230	Pendlingskommun nära mindre tätort	Kalmar län	173
Nykvarn	2 770	Pendlingskommun nära större stad	Stockholms län	261
Nyköping	2 130	Mindre stad/tätort	Södermanlands län	152
Nynäshamn	1 620	Pendlingskommun nära storstad	Stockholms län	47
Nässjö	1 940	Lågpendlingskommun nära större stad	Jönköpings län	114
Ockelbo	2 300	Lågpendlingskommun nära större stad	Gävleborgs län	200
Olofström	2 300	Pendlingskommun nära mindre tätort	Blekinge län	195

Den kommun som har lägst avfallstaxa har lägst ranking (1/290).

Kommun	Vanligaste avgift en- och tvåfamiljshus ink moms (kr/år)	Typ av kommun enligt SKL	Län	Ranking
Orsa	1 870	Landsbygdskommun med besöksnäring	Dalarnas län	102
Orust	1 640	Pendlingskommun nära mindre tätort	Västra Götalandsregionen	61
Osby	3 060	Pendlingskommun nära mindre tätort	Region Skåne	284
Oskarshamn	2 230	Mindre stad/tätort	Kalmar län	173
Ovanåker	2 150	Landsbygdskommun	Gävleborgs län	156
Oxelösund	1 700	Pendlingskommun nära mindre tätort	Södermanlands län	72
Pajala	1 450	Landsbygdskommun	Norrbottens län	24
Partille	1 700	Pendlingskommun nära storstad	Västra Götalandsregionen	74
Perstorp	2 580	Pendlingskommun nära större stad	Region Skåne	251
Piteå	1 760	Mindre stad/tätort	Norrbottens län	83
Ragunda	1 580	Landsbygdskommun	Jämtlands län	40
Robertsfors	1 930	Lågpendlingskommun nära större stad	Västerbottens län	112
Ronneby	2 470	Pendlingskommun nära mindre tätort	Blekinge län	232
Rättvik	2 300	Landsbygdskommun med besöksnäring	Dalarnas län	195
Sala	3 390	Lågpendlingskommun nära större stad	Västmanlands län	290
Salem	1 620	Pendlingskommun nära storstad	Stockholms län	47
Sandviken	2 300	Lågpendlingskommun nära större stad	Gävleborgs län	200
Sigtuna	1 680	Pendlingskommun nära storstad	Stockholms län	69
Simrishamn	1 520	Pendlingskommun nära mindre tätort	Region Skåne	32
Sjöbo	2 790	Pendlingskommun nära större stad	Region Skåne	264
Skara	1 630	Pendlingskommun nära mindre tätort	Västra Götalandsregionen	55
Skellefteå	2 820	Mindre stad/tätort	Västerbottens län	266
Skinnskatteberg	2 280	Pendlingskommun nära mindre tätort	Västmanlands län	189
Skurup	2 530	Pendlingskommun nära storstad	Region Skåne	245
Skövde	1 630	Mindre stad/tätort	Västra Götalandsregionen	55
Smedjebacken	1 840	Pendlingskommun nära mindre tätort	Dalarnas län	98
Sollefteå	1 900	Landsbygdskommun	Västernorrlands län	105
Sollentuna	1 880	Pendlingskommun nära storstad	Stockholms län	103
Solna	2 200	Pendlingskommun nära storstad	Stockholms län	166
Sorsele	2 280	Landsbygdskommun	Västerbottens län	188
Sotenäs	2 480	Landsbygdskommun med besöksnäring	Västra Götalandsregionen	236
Staffanstorp	1 780	Pendlingskommun nära storstad	Region Skåne	87
Stenungsund	2 440	Pendlingskommun nära storstad	Västra Götalandsregionen	227

Den kommun som har lägst avfallstaxa har lägst ranking (1/290).

Kommun	Vanligaste avgift en- och tvåfamiljshus ink moms (kr/år)	Typ av kommun enligt SKL	Län	Ranking
Stockholm	1 460	Storstäder	Stockholms län	25
Storfors	2 390	Pendlingskommun nära mindre tätort	Värmlands län	216
Storuman	2 280	Landsbygdskommun med besöksnäring	Västerbottens län	188
Strängnäs	2 250	Pendlingskommun nära större stad	Södermanlands län	179
Strömstad	2 550	Landsbygdskommun med besöksnäring	Västra Götalandsregionen	246
Strömsund	1 590	Landsbygdskommun	Jämtlands län	43
Sundbyberg	2 420	Pendlingskommun nära storstad	Stockholms län	223
Sundsvall	1 410	Större stad	Västernorrlands län	22
Sunne	1 760	Landsbygdskommun	Värmlands län	82
Surahammar	2 940	Pendlingskommun nära större stad	Västmanlands län	273
Svalöv	2 110	Pendlingskommun nära större stad	Region Skåne	149
Svedala	2 180	Pendlingskommun nära storstad	Region Skåne	162
Svenljunga	1 360	Pendlingskommun nära större stad	Västra Götalandsregionen	14
Säffle	1 580	Lågpendlingskommun nära större stad	Värmlands län	39
Säter	1 700	Pendlingskommun nära större stad	Dalarnas län	76
Sävsjö	1 860	Pendlingskommun nära mindre tätort	Jönköpings län	101
Söderhamn	1 720	Landsbygdskommun	Gävleborgs län	78
Söderköping	2 780	Pendlingskommun nära större stad	Östergötlands län	262
Södertälje	2 770	Större stad	Stockholms län	261
Sölvesborg	2 300	Pendlingskommun nära mindre tätort	Blekinge län	195
Tanum	2 290	Landsbygdskommun med besöksnäring	Västra Götalandsregionen	191
Tibro	1 630	Pendlingskommun nära mindre tätort	Västra Götalandsregionen	55
Tidaholm	1 850	Pendlingskommun nära mindre tätort	Västra Götalandsregionen	99
Tierp	1 980	Pendlingskommun nära större stad	Uppsala län	121
Timrå	1 400	Pendlingskommun nära större stad	Västernorrlands län	19
Tingsryd	1 920	Lågpendlingskommun nära större stad	Kronobergs län	111
Tjörn	2 270	Pendlingskommun nära mindre tätort	Västra Götalandsregionen	186
Tomelilla	1 520	Pendlingskommun nära mindre tätort	Region Skåne	32
Torsby	1 700	Landsbygdskommun	Värmlands län	73
Torsås	2 230	Pendlingskommun nära mindre tätort	Kalmar län	173
Tranemo	1 800	Lågpendlingskommun nära större stad	Västra Götalandsregionen	91
Tranås	1 970	Lågpendlingskommun nära större stad	Jönköpings län	118
Trelleborg	1 850	Pendlingskommun nära storstad	Region Skåne	100

Den kommun som har lägst avfallstaxa har lägst ranking (1/290).

Kommun	Vanligaste avgift en- och tvåfamiljshus ink moms (kr/år)	Typ av kommun enligt SKL	Län	Ranking
Trollhättan	950	Större stad	Västra Götalandsregionen	1
Trosa	2 080	Pendlingskommun nära större stad	Södermanlands län	143
Tyresö	2 430	Pendlingskommun nära storstad	Stockholms län	224
Täby	2 310	Pendlingskommun nära storstad	Stockholms län	203
Töreboda	1 630	Pendlingskommun nära mindre tätort	Västra Götalandsregionen	55
Uddevalla	1 590	Lågpendlingskommun nära större stad	Västra Götalandsregionen	41
Ulricehamn	1 730	Lågpendlingskommun nära större stad	Västra Götalandsregionen	80
Umeå	1 700	Större stad	Västerbottens län	71
Upplands Väsby	1 660	Pendlingskommun nära storstad	Stockholms län	65
Upplands-Bro	2 640	Pendlingskommun nära storstad	Stockholms län	257
Uppsala	1 810	Större stad	Uppsala län	92
Uppvidinge	2 210	Lågpendlingskommun nära större stad	Kronobergs län	168
Vadstena	2 260	Pendlingskommun nära mindre tätort	Östergötlands län	184
Vaggeryd	2 080	Lågpendlingskommun nära större stad	Jönköpings län	144
Valdemarsvik	2 940	Lågpendlingskommun nära större stad	Östergötlands län	274
Vallentuna	1 800	Pendlingskommun nära storstad	Stockholms län	90
Vansbro	2 630	Landsbygdskommun	Dalarnas län	256
Vara	1 620	Pendlingskommun nära mindre tätort	Västra Götalandsregionen	50
Varberg	1 500	Mindre stad/tätort	Region Halland	28
Vaxholm	2 640	Pendlingskommun nära storstad	Stockholms län	258
Vellinge	2 460	Pendlingskommun nära storstad	Region Skåne	231
Vetlanda	1 410	Landsbygdskommun	Jönköpings län	20
Vilhelmina	1 360	Landsbygdskommun	Västerbottens län	15
Vimmerby	1 500	Landsbygdskommun	Kalmar län	29
Vindeln	1 470	Lågpendlingskommun nära större stad	Västerbottens län	26
Vingåker	2 210	Pendlingskommun nära mindre tätort	Södermanlands län	167
Vänersborg	1 670	Pendlingskommun nära större stad	Västra Götalandsregionen	67
Vännäs	1 190	Pendlingskommun nära större stad	Västerbottens län	5
Värmdö	2 190	Pendlingskommun nära storstad	Stockholms län	164
Värnamo	1 740	Mindre stad/tätort	Jönköpings län	81
Västervik	2 040	Mindre stad/tätort	Kalmar län	137
Västerås	2 460	Större stad	Västmanlands län	230
Växjö	1 950	Större stad	Kronobergs län	115

Den kommun som har lägst avfallstaxa har lägst ranking (1/290).

Kommun	Vanligaste avgift en- och tvåfamiljshus ink moms (kr/år)	Typ av kommun enligt SKL	Län	Ranking
Vårgårda	2 000	Pendlingskommun nära mindre tätort	Västra Götalandsregionen	129
Ydre	2 120	Pendlingskommun nära mindre tätort	Östergötlands län	150
Ystad	1 650	Mindre stad/tätort	Region Skåne	63
Älmhult	2 000	Pendlingskommun nära mindre tätort	Kronobergs län	130
Älvdalen	2 960	Landsbygdskommun med besöksnäring	Dalarnas län	276
Älvkarleby	2 300	Pendlingskommun nära större stad	Uppsala län	200
Älvsbyn	2 350	Lågpendlingskommun nära större stad	Norrbottens län	212
Ängelholm	2 530	Pendlingskommun nära större stad	Region Skåne	241
Åmål	1 120	Landsbygdskommun	Västra Götalandsregionen	4
Ånge	1 560	Landsbygdskommun	Västernorrlands län	36
Åre	2 080	Landsbygdskommun med besöksnäring	Jämtlands län	142
Årjäng	2 500	Landsbygdskommun	Värmlands län	237
Åsele	2 350	Landsbygdskommun	Västerbottens län	211
Åstorp	2 500	Pendlingskommun nära större stad	Region Skåne	239
Åtvidaberg	2 480	Pendlingskommun nära större stad	Östergötlands län	234
Öckerö	2 800	Pendlingskommun nära storstad	Västra Götalandsregionen	265
Ödeshög	1 980	Pendlingskommun nära mindre tätort	Östergötlands län	123
Örebro	1 290	Större stad	Örebro län	10
Örkelljunga	2 580	Pendlingskommun nära större stad	Region Skåne	251
Örnsköldsvik	1 660	Mindre stad/tätort	Västernorrlands län	66
Östersund	2 290	Större stad	Jämtlands län	190
Österåker	2 200	Pendlingskommun nära storstad	Stockholms län	165
Östhammar	1 820	Lågpendlingskommun nära större stad	Uppsala län	93
Östra Göinge	3 060	Pendlingskommun nära mindre tätort	Region Skåne	284
Överkalix	3 010	Landsbygdskommun	Norrbottens län	282
Övertorneå	1 770	Landsbygdskommun	Norrbottens län	85

Den kommun som har lägst avfallstaxa har lägst ranking (1/290).

